



**SECRETARÍA
DE FINANZAS**



Contaduría General de la República

2026

**ESTADOS
FINANCIEROS DE LA
ADMINISTRACIÓN
CENTRAL**

Tegucigalpa M.D.C., 31 de mayo de 2026

ÍNDICE

	Página
I. Estados Financieros	
- Estado de Situación Financiera	4-6
- Estado de Rendimiento Financiero	7-9
- Estado de Cambios en los Activos Netos/ Patrimonio Neto	10
- Estado de Flujos de Efectivo	11-12
- Análisis a los Estados Financieros	13-23
II. Notas a los Estados Financieros	
- Notas al Estado de Situación Financiera y al Estado de Rendimiento Financiero	25-193
- Notas al Estado de Cambios en los Activos Netos/ Patrimonio Neto	194-195
- Notas al Estado de Flujos de Efectivo	196-207
III. Estados Comparativos Presupuesto-Contabilidad	
- Estado Comparativo de los Importes Presupuestados y Devengados de Ingresos	209-212
- Estado Comparativo de los Importes Presupuestados y Devengados de Gastos	213-218
- Estado Comparativo de los Importes Contables y Presupuestarios de Ingresos	219-220
- Estado Comparativo de los Importes Contables y Presupuestarios	221-222
- Notas a los Estados Comparativos	223-235

CAPÍTULO I

ESTADOS FINANCIEROS



Secretaría de Finanzanzas

REPÚBLICA DE HONDURAS
ADMINISTRACIÓN CENTRAL
ESTADO DE SITUACIÓN FINANCIERA
AL 31 DE MAYO DEL 2026-2025



(Valores en Lempiras)

Cuenta Contable	Ejercicio Actual 31/05/2026	Ejercicio Anterior 31/05/2025	Nota
1 ACTIVO			
11 Activo Corriente			
111 Efectivo y Equivalentes	47,971,009,123.95	23,572,580,041.45	
1112 Bancos	47,971,009,123.95	23,572,580,041.45	1
112 Inversiones Financieras Corrientes	368,843,500.00	368,843,500.00	
1123 Préstamos al Sector Privado de Corto Plazo	368,843,500.00	368,843,500.00	2
113 Cuentas a Cobrar Corrientes	12,016,525,616.22	10,634,387,372.47	
1131 Cuentas a Cobrar Corrientes	11,206,396,623.36	10,324,671,959.63	3
1133 Documentos y Efectos por Cobrar	38,259,070.50	30,163,503.92	4
1135 Anticipos a Instituciones	119,028,890.81	119,028,890.81	5
1136 Otros Anticipos	100,252,820.17	100,252,820.17	6
1137 Deudores por Avales	59,797,872.68	59,797,872.68	7
1138 Garantías	492,790,338.70	472,325.26	8
114 Fondos en Fideicomiso	21,132,777,012.74	24,456,941,876.72	
1141 Fondos en Fideicomiso	21,132,777,012.74	24,456,941,876.72	9
115 Inventarios	26,529,574,021.29	22,525,284,200.17	
1151 Bienes Inventariables	23,712,834,053.04	19,708,544,231.92	10
1153 Valores y Documentos	2,816,739,968.25	2,816,739,968.25	11
117 Fondos por Reintegrar	170,000,000.00	170,000,000.00	
1171 Fondos por Reintegrar	170,000,000.00	170,000,000.00	12
Total Activo Corriente	<u>108,188,729,274.20</u>	<u>81,728,036,990.81</u>	
12 Activo no Corriente			
121 Inversiones Financieras no Corrientes	224,919,263,923.09	194,886,595,099.70	
1211 Títulos y Valores a Largo Plazo	3,875,876,531.30	2,389,417,459.62	13
1212 Patrimonio Neto de Instituciones Descentralizadas y Empresas Publicas	171,606,550,343.74	147,068,831,562.15	14
1214 Préstamos al Sector Privado de Largo Plazo	2,757,680,381.92	2,583,671,495.76	15
1215 Préstamos a Instituciones del Sector Público de Largo Plazo	45,398,411,760.00	42,844,674,582.17	16
1218 Inversiones Financieras por Contratos de Administración de Fondos	1,280,744,906.13	0.00	17
122 Otros Fondos	66,182,128.37	66,182,128.37	
1221 Fondos de Conversión de Deuda	66,182,128.37	66,182,128.37	18
123 Propiedad, Planta y Equipo No Concesionada	5,987,267,178.95	5,850,416,566.38	
1231 Tierras y Terrenos	2,970,611,888.55	2,963,019,441.98	19
1232 Edificios	2,314,201,137.38	2,186,224,951.88	20
1233 Viviendas para el Personal	10,914,189.04	10,914,189.04	21
1235 Instalaciones	661,577,955.08	660,295,974.58	22
1236 Muelles	6,228,719.78	6,228,719.78	23
1238 Viviendas Populares	23,733,289.12	23,733,289.12	24
124 Maquinaria y Equipo	40,428,682,449.12	36,426,271,833.53	
1241 Equipos de Oficina	2,433,588,931.71	2,345,688,766.28	25
1242 Equipos Médicos y Sanitarios	6,816,974,081.69	6,448,906,942.53	26
1243 Equipos Educativos y Recreativos	2,062,017,391.20	2,004,076,299.11	27
1244 Equipos de Transporte	9,424,862,954.62	8,595,946,232.34	28
1245 Equipos de Producción	3,857,384,204.21	2,475,870,176.27	29
1246 Equipos de Comunicaciones	3,003,927,869.41	2,950,877,208.22	30
1247 Equipos de Informática	6,996,759,027.14	6,512,557,473.60	31
1248 Equipo de Seguridad	2,083,134,155.46	1,969,492,259.06	32
1249 Equipo de Uso Militar no Bélico	3,750,033,833.68	3,122,856,476.12	33
125 Activos Biológicos	55,787,851.71	19,297,374.21	
1251 Activos Biológicos	55,787,851.71	19,297,374.21	34
126 Otros Bienes	1,523,003,821.61	1,494,926,391.73	
1261 Equipo de Hogar /Alojamiento	1,350,161,360.38	1,327,434,422.97	35
1262 Libros, Revistas y Otros Coleccionables	38,197,636.41	37,216,883.63	36
1265 Herramientas Mayores	119,880,701.26	116,451,419.17	37
1266 Equipo para Laboratorio No Médico	14,764,123.56	13,823,665.96	38



Secretaría de Finanzas

REPÚBLICA DE HONDURAS
ADMINISTRACIÓN CENTRAL
ESTADO DE SITUACIÓN FINANCIERA
AL 31 DE MAYO DEL 2026-2025



(Valores en Lempiras)

Cuenta Contable	Ejercicio Actual 31/05/2026	Ejercicio Anterior 31/05/2025	Nota
127 Bienes de Dominio Público	18,679,790,578.41	18,394,475,056.59	
1271 Aeropuertos	33,911,336.88	33,911,336.88	39
1272 Obras Urbanísticas	2,254,426,968.71	2,120,217,935.56	40
1273 Obras Hidráulicas	593,749,716.15	442,643,227.48	41
1274 Carreteras, Calles y Puentes	15,797,702,556.67	15,797,702,556.67	42
128 Construcciones	154,356,336,053.11	138,764,220,498.99	
1281 Construcciones y Mejoras en Bienes de Dominio Privado	42,782,166,054.44	40,089,664,870.04	43
1282 Construcciones y Mejoras de Bienes de Dominio Público	111,574,169,998.67	98,674,555,628.95	44
129 Activos Inmateriales	4,947,136,241.51	5,090,857,600.19	
1291 Activos Intangibles	4,947,136,241.51	5,090,857,600.19	45
Total Activo no Corriente	<u>450,963,450,225.88</u>	<u>400,993,242,549.69</u>	
13 Activos en Concesión			
131 Propiedad, Planta y Equipo en Concesión	12,000.00	12,000.00	
1311 Tierras y Terrenos en Concesión	12,000.00	12,000.00	46
135 Bienes de Dominio Público en Concesión	6,873,226,179.03	6,873,226,179.03	
1351 Aeropuertos en Concesión	1,512,999,743.61	1,512,999,743.61	47
1354 Carreteras, Calles y Puentes en Concesión	5,360,226,435.42	5,360,226,435.42	48
137 Construcciones en Concesión	9,486,164,119.49	9,486,164,119.49	
1371 Construcciones en Concesión	9,486,164,119.49	9,486,164,119.49	49
Total Activos en Concesión	<u>16,359,402,298.52</u>	<u>16,359,402,298.52</u>	
TOTAL ACTIVO	575,511,581,798.60	499,080,681,839.02	
2 PASIVO			
21 Pasivo Corriente			
211 Cuentas por Pagar	36,372,292,614.77	35,260,853,896.70	
2111 Cuentas por Pagar	2,190,508,473.55	3,702,287,878.22	50
2112 Remuneraciones por Pagar	313,404,218.35	338,569,398.38	51
2113 Aportes y Retenciones por Pagar	6,642,091,415.58	6,177,959,255.65	52
2114 Cargas Fiscales	57,316,799.11	8,413,589.63	53
2115 Donaciones, Transferencias y Subsidios por Pagar	3,009,358,404.36	5,521,820,156.73	54
2116 Deuda Pública Interna por Pagar	19,058,430.24	19,058,430.24	55
2117 Deuda Pública Externa por Pagar	1,550,288,776.78	271,893,559.94	56
2118 Devoluciones por Pagar	22,556,006,748.23	19,145,123,179.73	57
2119 Otras Cuentas por Pagar	34,259,348.57	75,728,448.18	58
212 Endeudamiento de Corto Plazo	3,015,135,610.92	0.00	0.00
2122 Títulos y Valores de Corto Plazo	3,015,135,610.92	0.00	59
213 Fondos de Terceros	3,439,607,217.16	5,086,073,954.69	
2131 Fondos de Terceros en Custodia y Garantía	3,439,607,217.16	5,086,073,954.69	60
214 Cuentas por Pagar Ejercicios Anteriores	10,276,603,490.10	8,953,675,157.66	
2141 Cuentas por Pagar Ejercicios Anteriores	1,301,166,690.74	1,668,767,672.04	61
2142 Sueldos por Pagar de Ejercicios Anteriores	167,737,570.68	140,098,811.02	62
2143 Contribuciones y Deduciones por Pagar de Ejercicios Anteriores	2,863,357,026.96	601,280,411.59	63
2144 Cargas Fiscales por Pagar de Ejercicios Anteriores	15,576,084.18	15,424,564.66	64
2145 Transferencias y Subsidios por Pagar de Ejercicios Anteriores	5,894,589,552.10	6,493,927,132.91	65
2147 Deuda Pública Interna por Pagar de Ejercicios Anteriores	1,393.88	1,393.88	66
2149 Prestamos y Títulos por Pagar de Ejercicios Anteriores	34,175,171.56	34,175,171.56	67
215 Fondos por Reintegrar	15,000,000.00	15,000,000.00	
2151 Fondos por Reintegrar	15,000,000.00	15,000,000.00	68
218 Fideicomiso por Pagar de Ejercicios Anteriores	411,746,119.19	623,644,017.53	
2181 Fideicomiso por Pagar de Ejercicios Anteriores	411,746,119.19	623,644,017.53	69
Total Pasivo Corriente	<u>53,530,385,052.14</u>	<u>49,939,247,026.58</u>	
22 Pasivo no Corriente			
221 Deudas de Largo Plazo	6,723,919,953.49	6,723,919,953.49	
2211 Deudas de Largo Plazo	6,723,919,953.49	6,723,919,953.49	70
222 Endeudamiento de Largo Plazo	493,913,356,128.60	438,309,039,599.17	
2221 Deuda Pública Interna	193,159,678,085.62	160,596,392,684.70	71
2222 Préstamos Internos del Sector Privado de Largo Plazo	1,392,053,727.87	1,811,786,829.42	72
2223 Préstamos Internos del Sector Publico de Largo Plazo	51,573,260,826.86	47,558,511,013.93	73
2224 Deuda Pública Externa	247,788,363,488.25	228,342,349,071.12	74



Secretaría de Finanzas

REPÚBLICA DE HONDURAS
ADMINISTRACIÓN CENTRAL
ESTADO DE SITUACIÓN FINANCIERA
AL 31 DE MAYO DEL 2026-2025



(Valores en Lempiras)

Cuenta Contable	Ejercicio Actual 31/05/2026	Ejercicio Anterior 31/05/2025	Nota
223 Otros Pasivos no Corrientes	4,068,525,329.79	4,351,160,503.26	
2231 Otros Pasivos no Corrientes	4,068,525,329.79	4,351,160,503.26	75
226 Alivios	27,657,843,880.50	28,403,256,082.17	
2261 Alivios	27,657,843,880.50	28,403,256,082.17	76
Total Pasivo no Corriente	<u>532,363,645,292.38</u>	<u>477,787,376,138.09</u>	
TOTAL PASIVO	585,894,030,344.52	527,726,623,164.67	
3 PATRIMONIO			
31 Hacienda Pública			
311 Capital	171,484,810,060.30	146,947,091,278.71	
3111 Capital	171,484,810,060.30	146,947,091,278.71	77
314 Resultados	(181,867,258,606.22)	(175,593,032,604.36)	
3141 Resultados Acumulados de Ejercicios Anteriores	(200,887,520,179.53)	(185,259,103,692.92)	78
3142 Resultados del Ejercicio	19,020,261,573.31	9,666,071,088.56	79
Total Hacienda Pública	<u>(10,382,448,545.92)</u>	<u>(28,645,941,325.65)</u>	
TOTAL PATRIMONIO	(10,382,448,545.92)	(28,645,941,325.65)	
TOTAL PASIVO Y PATRIMONIO	575,511,581,798.60	499,080,681,839.02	

TEGUCIGALPA M.D.C., 01 DE JUNIO DEL 2026

FIRMA:

NOMBRE:

CONTADOR GENERAL DE LA REPÚBLICA



Secretaría de Finanzas

REPÚBLICA DE HONDURAS
ADMINISTRACIÓN CENTRAL
ESTADO DE RENDIMIENTO FINANCIERO
DEL 01 DE ENERO AL 31 DE MAYO DEL 2026-2025



(Valores en Lempiras)

Cuenta Contable	Ejercicio Actual 31/05/2026	Ejercicio Anterior 31/05/2025	Nota
5 INGRESOS			
51 Ingresos Tributarios			
511 Impuestos Directos	73,152,129,435.22	65,889,626,677.36	
5111 Impuestos sobre la Renta	22,957,619,822.62	20,475,393,379.89	80
5112 Impuestos sobre la Propiedad	465,481,960.91	372,290,751.77	81
5114 Impuestos sobre la Riqueza Neta	585,404,235.52	439,289,590.05	82
5115 Impuestos sobre la Producción, Consumo y Ventas	41,319,032,243.72	37,571,331,081.76	83
5116 Impuestos de Servicios y Actividades Especificas	4,204,755,368.46	3,840,860,561.00	84
5117 Impuestos a las Importaciones	3,597,222,726.24	3,133,723,983.29	85
5119 Impuestos por Clasificar	22,613,077.75	56,737,329.60	86
Total Ingresos Tributarios	73,152,129,435.22	65,889,626,677.36	
52 Ingresos no Tributarios			
521 Impuestos Indirectos	2,568,738,109.94	2,519,128,040.86	
5211 Tasas	894,783,217.96	992,826,271.16	87
5212 Derechos	547,714,592.81	544,105,802.05	88
5213 Cánones y Regalías	493,579,164.27	297,919,311.57	89
5214 Multas	365,419,062.75	416,638,396.91	90
5216 Otros no Tributarios	267,242,072.15	267,638,259.17	91
Total Ingresos no Tributarios	2,568,738,109.94	2,519,128,040.86	
53 Ingresos de Operación			
531 Ingresos por Ventas	6,959,446.63	7,912,918.68	
5311 Venta de Bienes	6,959,446.63	7,912,918.68	92
532 Venta de Servicios	357,439,082.09	396,592,607.46	
5321 Venta de Servicios	357,439,082.09	396,592,607.46	93
Total Ingresos de Operacion	364,398,528.72	404,505,526.14	
54 Ingresos de No Operación			
541 Intereses	331,583,420.22	192,467,809.01	
5411 Intereses por Préstamos	11,294,820.52	0.00	94
5412 Intereses por Depósitos	5,985,553.44	4,380,172.87	95
5413 Intereses por Títulos y Valores	314,303,046.26	188,087,636.14	96
542 Alquileres	11,196,623.11	14,996,534.21	
5421 Alquileres	11,196,623.11	14,996,534.21	97
544 Ingresos Varios de No Operación	967,598.78	2,249,631.00	
5441 Ingresos Varios de No Operación	967,598.78	2,249,631.00	98
Total Ingresos de no Operacion	343,747,642.11	209,713,974.22	
55 Donaciones y Transferencias			
551 Donaciones Corrientes	0.00	5,990,551.59	
5512 Donaciones Corrientes del Sector Externo	0.00	5,990,551.59	99
552 Donaciones de Capital	833,954,681.28	896,774,293.09	
5522 Donaciones de Capital Recibidas del Sector Externo	833,954,681.28	896,774,293.09	100
553 Transferencias Corrientes	202,402,732.61	152,832,756.04	
5531 Transferencias Corrientes del Sector Público	202,402,732.61	152,832,756.04	101
554 Transferencias de Capital	0.00	4,378,686,892.00	
5541 Transferencias de Capital Recibidas del Sector Publico	0.00	4,372,467,411.55	102
5542 Transferencias de Capital Recibidas del Sector Externo	0.00	6,219,480.45	103
Total Donaciones y Transferencias	1,036,357,413.89	5,434,284,492.72	
56 Otros Ingresos			
561 Otros Ingresos	895,975,190.56	658,962,659.55	
5611 Ganancias	776,774,126.60	415,454,479.02	104
5612 Ingresos Varios	119,201,063.96	243,508,180.53	105
Total Otros Ingresos	895,975,190.56	658,962,659.55	
TOTAL INGRESOS	78,361,346,320.44	75,116,221,370.85	



Secretaría de Finanzas

REPÚBLICA DE HONDURAS
ADMINISTRACIÓN CENTRAL
ESTADO DE RENDIMIENTO FINANCIERO
DEL 01 DE ENERO AL 31 DE MAYO DEL 2026-2025



(Valores en Lempiras)

Cuenta Contable	Ejercicio Actual 31/05/2026	Ejercicio Anterior 31/05/2025	Nota
6 GASTOS			
61 Gastos de Consumo			
611 Servicios Personales	30,956,901,710.44	29,831,331,893.80	
6111 Remuneraciones	30,956,901,710.44	29,831,331,893.80	106
612 Servicios no Personales	2,489,348,931.39	4,252,712,088.54	
6121 Servicios Básicos	368,795,423.74	464,923,236.85	107
6122 Alquileres y Derechos	581,998,032.57	684,744,707.64	108
6123 Mantenimiento y Reparación de Bienes	41,155,826.15	93,654,474.96	109
6124 Mantenimiento y Reparación de Maquinaria y Equipo	29,965,662.70	114,091,408.65	110
6125 Servicios Técnicos y Profesionales	563,300,713.82	742,627,276.38	111
6126 Servicios Comerciales y Financieros	557,358,854.13	1,585,425,136.63	112
6127 Pasajes, Viáticos y otros Gastos de Viaje	76,495,727.35	228,969,590.00	113
6128 Impuestos, Derechos, Tasas, Gastos Judiciales y Premios	211,050,156.31	139,313,625.16	114
6129 Otros Servicios no Personales	59,228,534.62	198,962,632.27	115
613 Materiales y Suministros	1,151,119,662.59	2,126,611,357.41	
6131 Materiales y Suministros	1,150,983,820.89	2,122,066,715.97	116
6132 Materiales y Suministros Diversos	135,841.70	4,544,641.44	117
617 Pérdidas Contingenciales	1,748,937,283.72	1,798,701,672.20	
6171 Pérdidas	1,748,937,283.72	1,798,701,672.20	118
619 Baja de Activos	65,200,427.91	30,650.00	
6191 Baja de Activos	65,200,427.91	30,650.00	119
Total Gastos de Consumo	36,411,508,016.05	38,009,387,661.95	
62 Gastos Financieros de Corto Plazo			
621 Gastos Financieros de Corto Plazo	9,300.00	137,152,769.54	
6212 Perdidas de Venta de Titulos y Valores	9,300.00	137,152,769.54	120
Total Gastos Financieros de Corto Plazo	9,300.00	137,152,769.54	
63 Gastos Financieros de Largo Plazo			
631 Intereses por Títulos y Valores de Largo Plazo	2,858,772,426.87	2,162,960,609.84	
6311 Intereses por Títulos y Valores de Largo Plazo	2,858,772,426.87	2,162,960,609.84	121
632 Intereses de Préstamos Internos de Largo Plazo	5,688,934,847.78	4,893,604,709.98	
6321 Intereses de Préstamos del Sector Privado de Largo Plazo	49,815,392.60	45,298,337.84	122
6322 Intereses de Préstamos del Sector Publico de Largo Plazo	832,055,207.49	916,183,271.37	123
6323 Comisiones y Gastos de Endeudamiento Público de Largo Plazo	215,401,757.69	190,174,829.48	124
6325 Intereses, Comisiones y Otros Gastos de Deuda Pública Externa de Largo Plazo	4,591,662,490.00	3,741,948,271.29	125
Total Gastos Financieros de Largo Plazo	8,547,707,274.65	7,056,565,319.82	
643 Transferencias Corrientes	6,049,163,325.58	8,370,968,308.56	
6431 Transferencias Corrientes al Sector Público	4,109,567,122.21	5,002,718,916.98	126
6432 Transferencias Corrientes al Sector Externo	44,260,258.76	259,964,961.13	127
6433 Transferencias Corrientes al Sector Privado	1,895,335,944.61	3,108,284,430.45	128
644 Transferencias de Capital	3,493,810,224.77	5,356,099,737.32	
6441 Transferencias de Capital al Sector Público	3,409,454,842.30	5,329,267,148.16	129
6443 Transferencias de Capital al Sector Privado	84,355,382.47	26,832,589.16	130
645 Subsidios Corrientes	714,314,023.15	2,420,527,260.68	
6451 Subsidios Corrientes al Sector Público	53,117,330.00	1,976,008,627.07	131
6452 Subsidios Corrientes al Sector Privado	661,196,693.15	444,518,633.61	132
646 Subsidios de Capital	13,964,978.76	8,073,307.27	
6461 Subsidios de Capital al Sector Público	13,964,978.76	8,073,307.27	133
Total Donaciones, Transferencias y Subsidios	10,271,252,552.26	16,155,668,613.83	



Secretaría de Finanzas

REPÚBLICA DE HONDURAS
ADMINISTRACIÓN CENTRAL
ESTADO DE RENDIMIENTO FINANCIERO
DEL 01 DE ENERO AL 31 DE MAYO DEL 2026-2025



(Valores en Lempiras)

Cuenta Contable	Ejercicio Actual 31/05/2026	Ejercicio Anterior 31/05/2025	Nota
65 Otros Gastos			
651 Otros Gastos	4,110,607,604.17	4,091,375,917.15	
6513 Otros Gastos Corrientes	3,362,560,857.98	3,468,180,195.15	134
6514 Otros Gastos de Capital	714,204,161.00	611,655,607.00	135
6517 Gastos para Atencion de Desastres o Emergencias	33,842,585.19	11,540,115.00	136
Total Otros Gastos	4,110,607,604.17	4,091,375,917.15	
TOTAL GASTOS	59,341,084,747.13	65,450,150,282.29	
7 Cuentas de Cierre			
71 Cuentas de Cierre			
711 Cuentas de Cierre	19,020,261,573.31	9,666,071,088.56	
711 Cuentas de Cierre	19,020,261,573.31	9,666,071,088.56	137
Total Cuentas de Cierre	19,020,261,573.31	9,666,071,088.56	
TOTAL CUENTAS DE CIERRE	19,020,261,573.31	9,666,071,088.56	
3142 Resultados del Ejercicio	19,020,261,573.31	9,666,071,088.56	

TEGUCIGALPA M.D.C., 01 DE JUNIO DEL 2026

FIRMA:



NOMBRE:

CONTADOR GENERAL DE LA REPÚBLICA



Secretaría de Finanzas

REPÚBLICA DE HONDURAS
ADMINISTRACIÓN CENTRAL
ESTADO DE CAMBIOS EN LOS ACTIVOS NETOS/ PATRIMONIO NETO
AL 31 DE MAYO DEL 2026-2025



(Valores en Lempiras)

Concepto	Capital	Reservas	Revaluos	Resultados	Totales	Nota
Saldo al 31 de mayo del 2025	146,947,091,278.71	0.00	0.00	(175,593,032,604.36)	(28,645,941,325.65)	
1 Cambio en Políticas Contables/ Corrección de Errores	0.00	0.00	0.00	(25,294,487,575.17)	(25,294,487,575.17)	1
Saldo Re Expresado	146,947,091,278.71	0.00	0.00	(200,887,520,179.53)	(53,940,428,900.82)	
Cambios en los Activos Netos/ Patrimonio Neto						
2 Incremento/ Disminución de Capital	24,537,718,781.59	0.00	0.00	0.00	24,537,718,781.59	2
3 Incremento/ Disminución de Reservas	0.00	0.00	0.00	0.00	0.00	
4 Ganancia/ Pérdida por Revaluación de Propiedad	0.00	0.00	0.00	0.00	0.00	
5 Resultado del Período	0.00	0.00	0.00	19,020,261,573.31	19,020,261,573.31	3
Ingreso y Gasto Totalmente Reconocido Durante el Período	24,537,718,781.59	0.00	0.00	19,020,261,573.31	43,557,980,354.90	
					0.00	
Saldo al 30 de abril del 2026	171,484,810,060.30	0.00	0.00	(181,867,258,606.22)	(10,382,448,545.92)	

TEGUCIGALPA M.D.C., 01 DE JUNIO DEL 2026

FIRMA:

NOMBRE:

CONTADOR GENERAL DE LA REPÚBLICA



Secretaría de Finanzas

REPÚBLICA DE HONDURAS
ADMINISTRACIÓN CENTRAL
ESTADO DE FLUJOS DE EFECTIVO
AL 31 DE MAYO DEL 2026 - 2025



(Valores en Lempiras)

Código	Descripción	Ejercicio Actual 31/05/2026	Ejercicio Anterior 31/05/2025	Notas
FLUJOS DE EFECTIVO POR ACTIVIDADES DE OPERACIÓN				
3142	Resultados del Ejercicio	19,020,261,573.31	9,666,071,088.56	
Movimientos en Capital Neto de Trabajo:				
Incrementos		6,213,785,832.46	9,654,683,672.68	
1133	Documentos y Efectos por Cobrar	0.00	7,472,693.80	
2111	Cuentas por Pagar	0.00	1,757,165,184.70	
2112	Remuneraciones por Pagar	0.00	115,777,202.91	
2113	Aportes y Retenciones por Pagar	464,132,159.93	1,594,101,405.36	
2114	Cargas Fiscales	48,903,209.48	6,168,436.56	
2115	Donaciones, Transferencias y Subsidios por Pagar	0.00	1,893,918,093.70	
2118	Devoluciones por Pagar	3,410,883,568.50	3,440,250,618.46	1
2131	Fondos de Terceros en Custodia y Garantía	0.00	791,614,792.70	
2142	Sueldos por Pagar de Ejercicios Anteriores	27,638,759.66	0.00	
2143	Contribuciones y Deducciones por Pagar de Ejercicios Anteriores	2,262,076,615.37	47,540,061.99	2
2144	Cargas Fiscales por Pagar de Ejercicios Anteriores	151,519.52	675,182.50	
Disminuciones		12,090,708,801.19	8,473,224,881.79	
1131	Cuentas a Cobrar Corrientes	881,724,663.73	489,269,211.54	3
1133	Documentos y Efectos por Cobrar	8,095,566.58	0.00	
1138	Garantías	492,318,013.44	0.00	
1151	Bienes Inventariables	4,004,289,821.12	3,982,930,501.45	4
2111	Cuentas por Pagar	1,511,779,404.67	0.00	5
2112	Remuneraciones por Pagar	25,165,180.03	0.00	
2115	Donaciones, Transferencias y Subsidios por Pagar	2,512,461,752.37	0.00	6
2119	Otras Cuentas por Pagar	41,469,099.61	131,293,070.05	
2131	Fondos de Terceros en Custodia y Garantía	1,646,466,737.53	0.00	7
2141	Cuentas por Pagar Ejercicios Anteriores	367,600,981.30	109,120,264.09	
2142	Sueldos por Pagar de Ejercicios Anteriores	0.00	5,525,286.48	
2145	Transferencias y Subsidios por Pagar de Ejercicios Anteriores	599,337,580.81	3,755,086,548.18	8
Flujos Netos de Efectivo por Actividades de Operación		13,143,338,604.58	10,847,529,879.45	
FLUJOS DE EFECTIVO POR ACTIVIDADES DE INVERSIÓN				
Incrementos		3,467,886,222.66	11,134,392,935.65	
1141	Fondos en Fideicomiso	3,324,164,863.98	6,196,036,420.33	9
1211	Títulos y Valores a Largo Plazo	0.00	4,476,060,416.03	
1265	Herramientas Mayores	0.00	31,383,528.06	
1266	Equipo para Laboratorio No Medico	0.00	11,245,974.45	
1291	Activos Intangibles	143,721,358.68	0.00	
2181	Fideicomiso por Pagar de Ejercicios Anteriores	0.00	36,027,950.61	
2211	Deudas de Largo Plazo	0.00	383,638,646.17	
Disminuciones		50,608,462,106.68	36,483,030,597.49	
1211	Títulos y Valores a Largo Plazo	1,486,459,071.68	0.00	10
1212	Patrimonio Neto de Instituciones Descentralizadas y Empresas Publicas	24,537,718,781.59	18,681,555,058.98	11
1214	Préstamos al Sector Privado de Largo Plazo	174,008,886.16	174,575,180.16	
1215	Préstamos a Instituciones del Sector Público de Largo Plazo	2,553,737,177.83	198,529,751.01	12
1218	Inversiones Financieras por Contratos de Administración de Fondos	1,280,744,906.13	0.00	13
1231	Tierras y Terrenos	7,592,446.57	120,897,523.97	
1232	Edificios	127,976,185.50	297,256,093.77	
1235	Instalaciones	1,281,980.50	167,730,000.00	
1236	Muelles	0.00	6,228,719.78	
1241	Equipos de Oficina	87,900,165.43	154,375,517.02	
1242	Equipos Medicos y Sanitarios	368,067,139.16	493,307,585.93	
1243	Equipos Educativos y Recreativos	57,941,092.09	182,916,650.95	
1244	Equipos de Transporte	828,916,722.28	687,683,016.85	14
1245	Equipos de Producción	1,381,514,027.94	222,104,796.06	15
1246	Equipos de Comunicaciones	53,050,661.19	492,743,334.47	
1247	Equipos de Informatica	484,201,553.54	581,469,299.70	
1248	Equipo de Seguridad	113,641,896.40	145,912,985.98	
1249	Equipo de Uso Militar no Bélico	627,177,357.56	134,072,315.27	
1251	Activos Biológicos	36,490,477.50	17,417,374.21	16
1261	Equipo de Hogar / Alojamiento	22,726,937.41	16,887,778.91	
1262	Libros, Revistas y Otros Coleccionables	980,752.78	744,000.00	
1265	Herramientas Mayores	3,429,282.09	0.00	
1266	Equipo para Laboratorio No Medico	940,457.60	0.00	
1272	Obras Urbanísticas	134,209,033.15	160,879,058.50	
1273	Obras Hidráulicas	151,106,488.67	57,963,089.52	
1274	Carreteras, Calles y Puentes	0.00	67,130,858.15	
1281	Construcciones y Mejoras de Bienes de Dominio Privado	2,692,501,184.40	3,450,142,970.64	17
1282	Construcciones y Mejoras de Bienes de Dominio Público	12,899,614,369.72	8,304,892,277.00	18



Secretaría de Finanzas

REPÚBLICA DE HONDURAS
ADMINISTRACIÓN CENTRAL
ESTADO DE FLUJOS DE EFECTIVO
AL 31 DE MAYO DEL 2026 - 2025



(Valores en Lempiras)

Código	Descripción	Ejercicio Actual 31/05/2026	Ejercicio Anterior 31/05/2025	Notas
1291	Activos Intangibles	0.00	1,005,354,623.91	
1354	Carreteras, Calles y Puentes en Concesión	0.00	14,742,373.32	
1371	Construcciones en Concesión	0.00	383,638,646.17	
2181	Fideicomiso por Pagar de Ejercicios Anteriores	211,897,898.34	0.00	
2231	Otros Pasivos no Corrientes	282,635,173.47	261,879,717.26	
Flujos Netos de Efectivo por Actividades de Inversión		-47,140,575,884.02	-25,348,637,661.84	
FLUJOS DE EFECTIVO POR ACTIVIDADES DE FINANCIAMIENTO				
Incrementos		84,855,299,240.33	46,030,097,082.41	
2117	Deuda Pública Externa por Pagar	1,278,395,216.84	0.00	19
2122	Títulos y Valores de Corto Plazo	3,015,135,610.92	0.00	20
2221	Deuda Pública Interna	32,563,285,400.92	4,066,335,975.07	21
2223	Préstamos Internos del Sector Publico de Largo Plazo	4,014,749,812.93	0.00	22
2224	Deuda Pública Externa	19,446,014,417.13	23,282,206,048.36	23
3111	Capital	24,537,718,781.59	18,681,555,058.98	24
Disminuciones		26,459,632,878.39	32,125,557,999.43	
2117	Deuda Pública Externa por Pagar	0.00	71,561,085.32	
2149	Prestamos y Títulos por Pagar de Ejercicios Anteriores	0.00	119,122,336.00	
2222	Préstamos Internos del Sector Privado de Largo Plazo	419,733,101.55	419,733,101.56	
2223	Préstamos Internos del Sector Publico de Largo Plazo	0.00	26,374,681.45	
2261	Alivios	745,412,201.67	812,905,548.15	25
3141	Resultados Acumulados de Ejercicios Anteriores	25,294,487,575.17	30,675,861,246.95	
Flujos Netos de Efectivo por Actividades de Financiamiento		58,395,666,361.94	13,904,539,082.98	
Incremento/ (Disminución) Neta en el Efectivo y Equivalentes al Efectivo		24,398,429,082.50	-596,568,699.41	
Efectivo y Equivalentes al Efectivo al Inicio del Ejercicio		23,572,580,041.45	24,169,148,740.86	
Efectivo y Equivalentes al Efectivo al Final del Ejercicio		47,971,009,123.95	23,572,580,041.45	

TEGUCIGALPA M.D.C. 01 DE JUNIO DEL 2026

FIRMA:

NOMBRE:

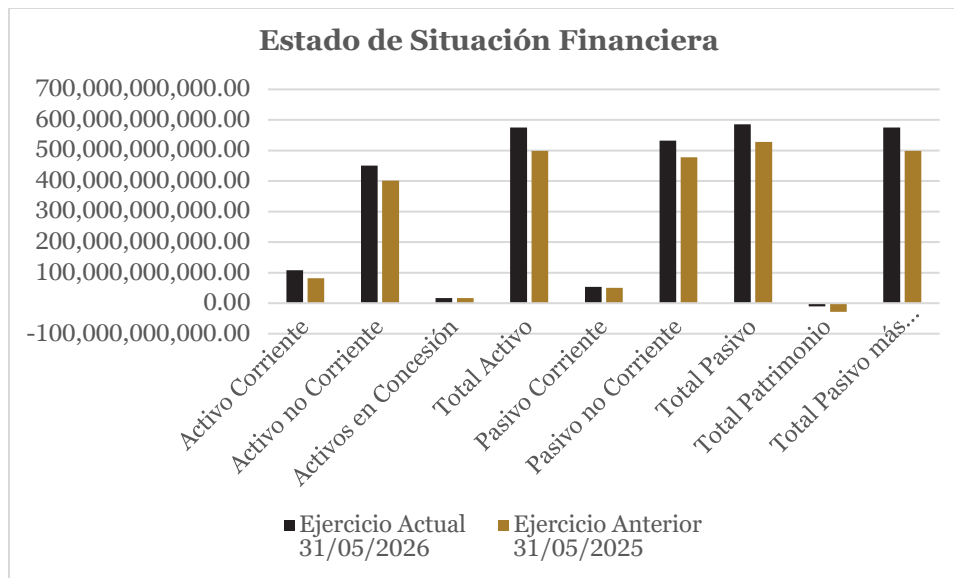
CONTADOR GENERAL DE LA REPÚBLICA



ANÁLISIS A LOS ESTADOS FINANCIEROS DE LA ADMINISTRACIÓN
CENTRAL
AL 31 DE MAYO DEL 2026-2025

República de Honduras
Administración Central
Estado de Situación Financiera
Al 31 de mayo del 2026-2025

Cuenta Contable	Ejercicio Actual 31/05/2026	Ejercicio Anterior 31/05/2025	Variación
Activo Corriente	108,188,729,274.20	81,728,036,990.81	26,460,692,283.39
Activo no Corriente	450,963,450,225.88	400,993,242,549.69	49,970,207,676.19
Activos en Concesión	16,359,402,298.52	16,359,402,298.52	0.00
Total Activo	575,511,581,798.60	499,080,681,839.02	76,430,899,959.58
Pasivo Corriente	53,530,385,052.14	49,939,247,026.58	3,591,138,025.56
Pasivo no Corriente	532,363,645,292.38	477,787,376,138.09	54,576,269,154.29
Total Pasivo	585,894,030,344.52	527,726,623,164.67	58,167,407,179.85
Total Patrimonio	-10,382,448,545.92	-28,645,941,325.65	18,263,492,779.73
Total Pasivo más Patrimonio	575,511,581,798.60	499,080,681,839.02	76,430,899,959.58



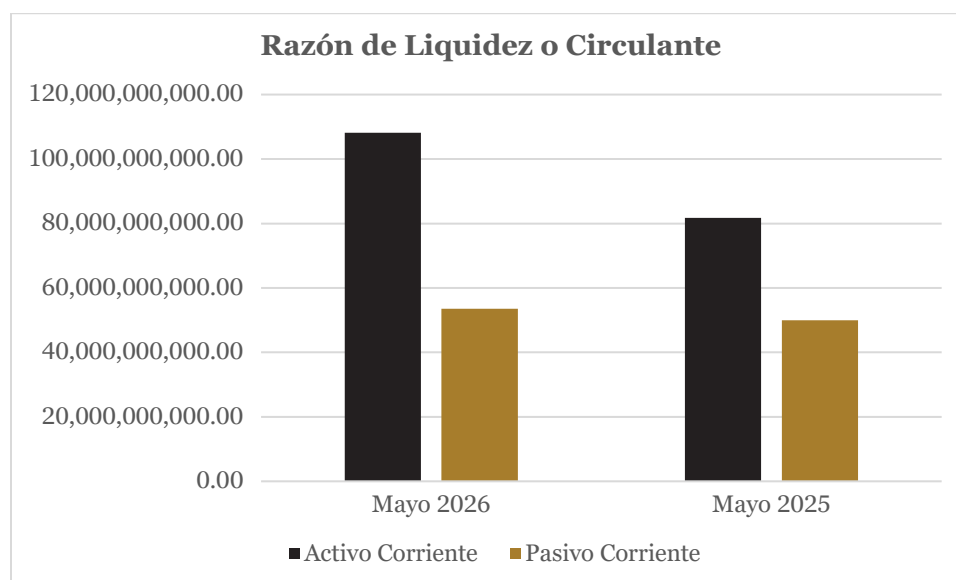


Razón de Liquidez o Circulante

Esta razón financiera mide la habilidad de la Administración Central para satisfacer sus obligaciones a corto plazo, y es una de las más utilizadas.

La razón circulante se calcula dividiendo los activos circulantes entre los pasivos circulantes. Los activos circulantes normalmente incluyen efectivo, valores negociables, cuentas por cobrar e inventarios, los pasivos circulantes se forman de cuentas por pagar, pagarés a corto plazo, vencimientos circulantes de deudas a corto plazo y otros gastos acumulados. La razón circulante indica el grado en el cual los derechos de los acreedores a corto plazo se encuentran cubiertos por los activos que se espera que se conviertan en efectivo en un periodo más o menos igual al del vencimiento de las obligaciones.

Descripción	Mayo 2026	Mayo 2025
Activo Corriente	108,188,729,274.20	81,728,036,990.81
Pasivo Corriente	53,530,385,052.14	49,939,247,026.58
Veces	2.02	1.64



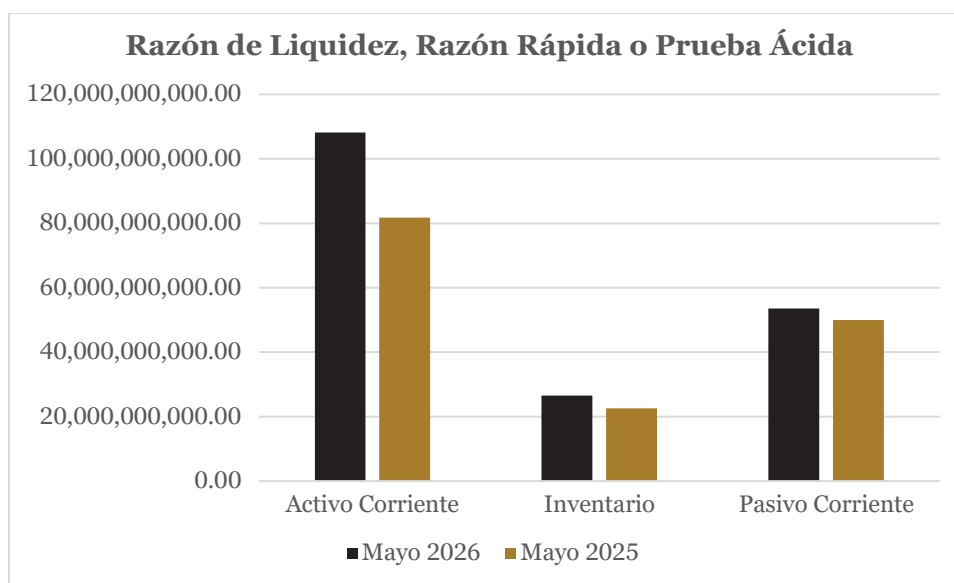
Al 31 de mayo de 2026, la cobertura de los Activos Corrientes sobre los Pasivos Corrientes es de 2.02 veces; con relación al 31 de mayo 2025, que fue de 1.64 veces, existe un aumento de 0.38 veces.



Razón de Liquidez, Razón Rápida o Prueba Ácida

Esta razón mide la habilidad de la Administración Central para liquidar sus obligaciones a corto plazo. A diferencia de la razón anterior, ésta excluye los inventarios por ser considerada la parte menos líquida, para de igual forma medir la capacidad de pago de obligaciones a corto plazo.

Descripción	Mayo 2026	Mayo 2025
Activo Corriente	108,188,729,274.20	81,728,036,990.81
Inventario	26,529,574,021.29	22,525,284,200.17
Pasivo Corriente	53,530,385,052.14	49,939,247,026.58
Veces	1.53	1.19



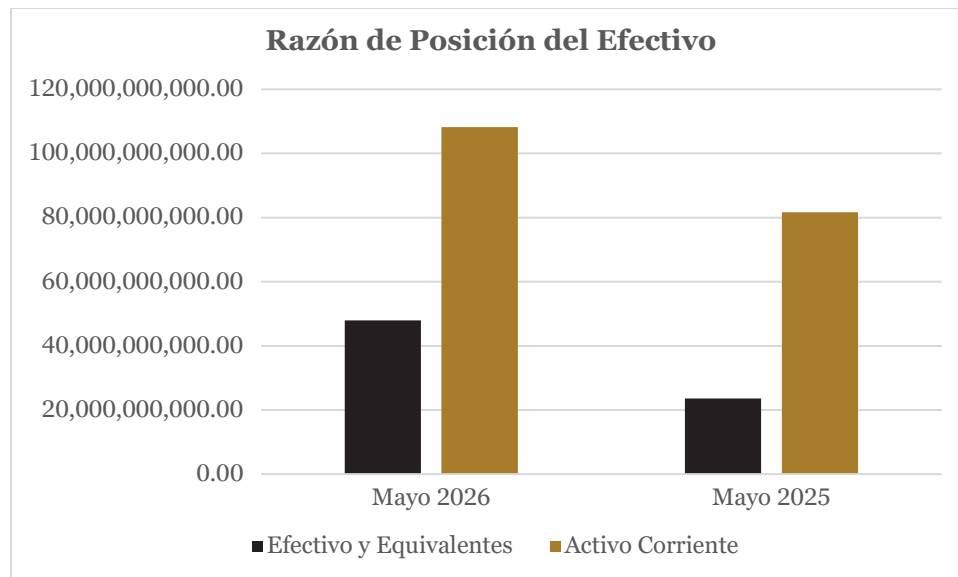
Al 31 de mayo de 2026, los Activos Corrientes cubren en 1.53 veces a los Pasivos Corrientes, con relación al 31 de mayo de 2025 que fue de 1.19 veces hay un aumento de 0.34 veces.

Razón de Posición del Efectivo

Es otro índice que mide la liquidez y muestra la relación del efectivo propiamente dicho al activo corriente y proporciona la posición del efectivo.



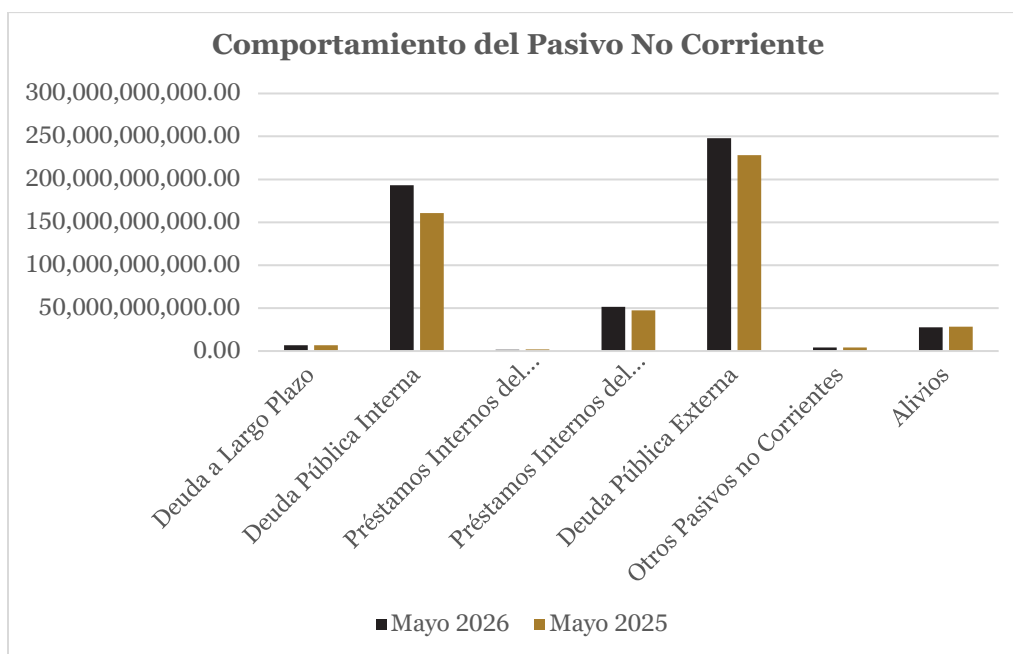
Descripción	Mayo 2026	Mayo 2025
Efectivo y Equivalentes	47,971,009,123.95	23,572,580,041.45
Activo Corriente	108,188,729,274.20	81,728,036,990.81
Indicador	44%	29%



Al 31 de mayo de 2026, el efectivo representa el 44% del Activo Corriente, con relación al 31 de mayo de 2025, que fue de 29%, el indicador presenta un aumento de 15%.

Comportamiento del Pasivo no Corriente

Descripción	Mayo 2026	Mayo 2025	Variación
Deuda a Largo Plazo	6,723,919,953.49	6,723,919,953.49	0.00
Deuda Pública Interna	193,159,678,085.62	160,596,392,684.70	32,563,285,400.92
Préstamos Internos del Sector Privado de Largo Plazo	1,392,053,727.87	1,811,786,829.42	-419,733,101.55
Préstamos Internos del Sector Publico de Largo Plazo	51,573,260,826.86	47,558,511,013.93	4,014,749,812.93
Deuda Pública Externa	247,788,363,488.25	228,342,349,071.12	19,446,014,417.13
Otros Pasivos no Corrientes	4,068,525,329.79	4,351,160,503.26	-282,635,173.47
Alivios	27,657,843,880.50	28,403,256,082.17	-745,412,201.67
Total Pasivo no Corriente	532,363,645,292.38	477,787,376,138.09	54,576,269,154.29



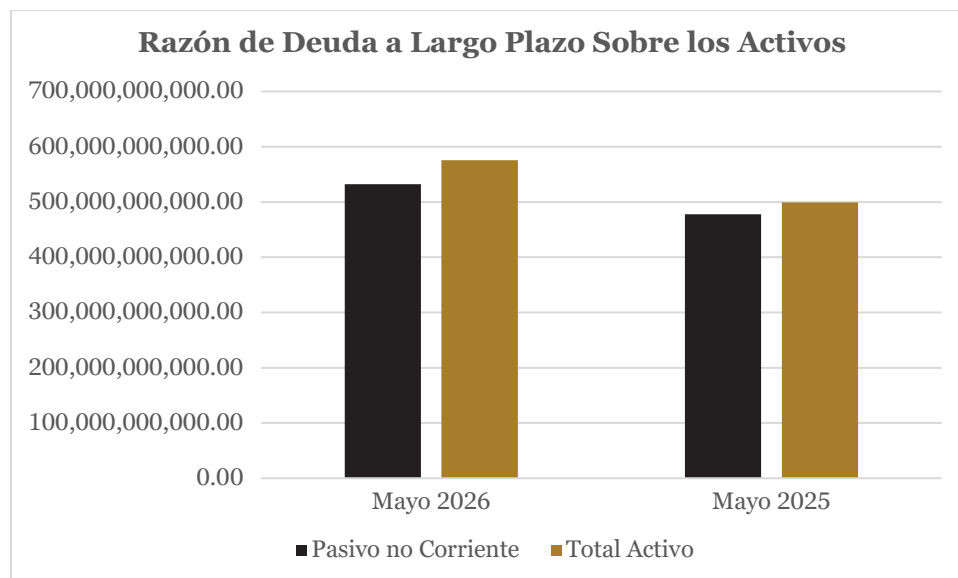
Al 31 de mayo de 2026, el valor total del pasivo no corriente ascendió a L532,363,645,292.38 en comparación con el pasivo no corriente del 31 de mayo de 2025 que fue de L477,787,376,138.09 este aumentó en L54,576,269,154.29

El comportamiento es causado por el incremento de la Deuda Pública Interna y de la Deuda Pública Externa que pasaron de L388,938,741,755.82 a L440,948,041,573.87 aumentando en L52,009,299,818.05; asimismo, por la disminución de los Préstamos Internos del Sector Privado y de los Alivios que pasaron de L30,215,042,911.59 a L29,049,897,608.37 disminuyendo en L1,165,145,303.22

Razón de Deuda a Largo Plazo Sobre los Activos

Esta razón mide la relación porcentual entre el pasivo no corriente y los activos totales, indicando de qué forma se invierte el activo total de la Administración Central.

Descripción	Mayo 2026	Mayo 2025
Pasivo no Corriente	532,363,645,292.38	477,787,376,138.09
Total Activo	575,511,581,798.60	499,080,681,839.02
Indicador	93%	96%



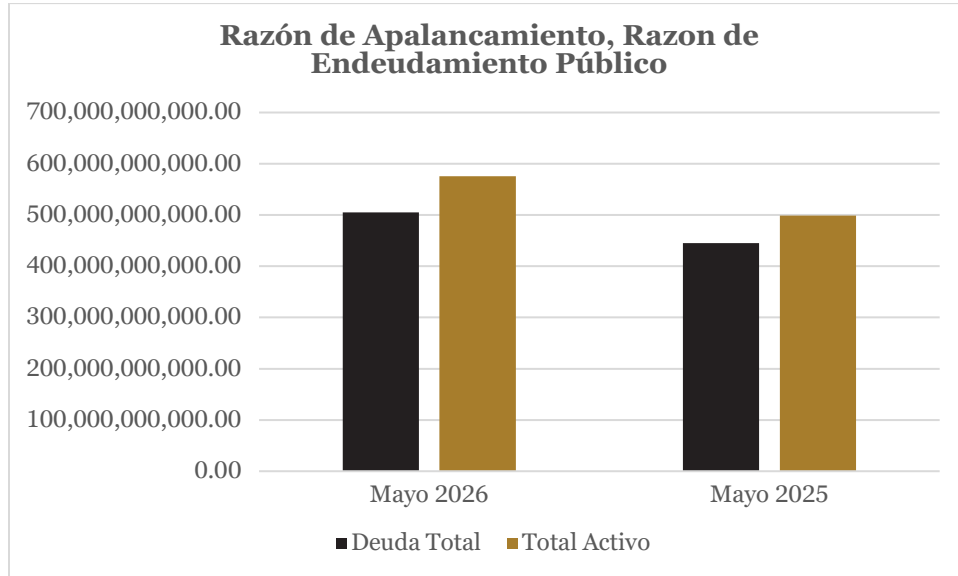
Al 31 de mayo de 2026 el 93% del Activo cubre el total del Pasivo No Corriente, con relación al 31 de mayo de 2025 que fue de 96% el indicador disminuyo en 3%.

Razón de Apalancamiento, Razón de Endeudamiento Público

La razón de Apalancamiento mide el grado en el cual la Administración Central se ha financiado mediante deuda. Para aplicar esta razón financiera se toman en consideración los Activos del Estado de Situación Financiera de la Administración Central.

Representa el porcentaje de fondos de participación de los Organismos Financiadores (Deuda Pública) ya sea en el corto o largo plazo, en los activos indica qué porcentaje de los activos totales se ha financiado con recursos de terceros (endeudamiento).

Descripción	Mayo 2026	Mayo 2025
Deuda Total	505,255,935,465.47	445,358,088,108.28
Total Activo	575,511,581,798.60	499,080,681,839.02
Indicador	88%	89%

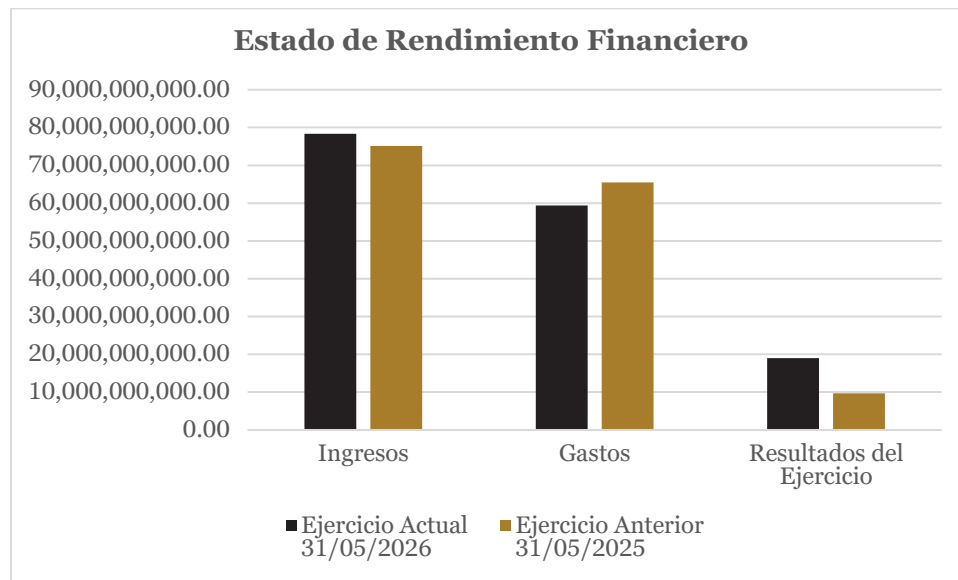


Al 31 de mayo de 2026 el 88% de los Activos se financió con endeudamiento público, con relación al 31 de mayo de 2025, que fue de 89% el indicador disminuyo en 1%.



República de Honduras
Administración Central
Estado de Rendimiento Financiero
Al 31 de mayo del 2026-2025

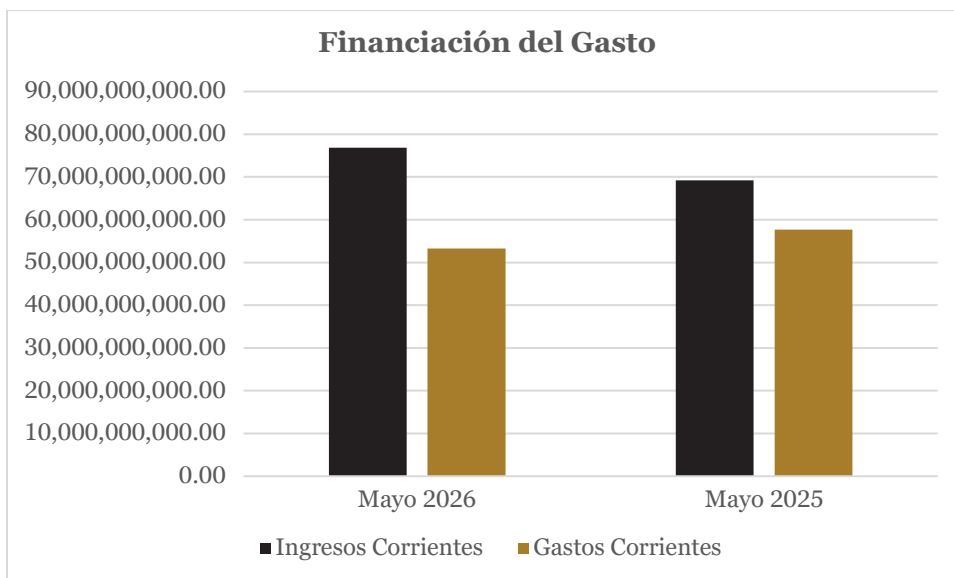
Cuenta Contable	Ejercicio Actual 31/05/2026	Ejercicio Anterior 31/05/2025	Variación
Ingresos	78,361,346,320.44	75,116,221,370.85	3,245,124,949.59
Gastos	59,341,084,747.13	65,450,150,282.29	-6,109,065,535.16
Resultados del Ejercicio	19,020,261,573.31	9,666,071,088.56	9,354,190,484.75



Financiación del Gasto

Este indicador relaciona los ingresos corrientes con los gastos corrientes e informa en qué medida los gastos se financiaron con ingresos corrientes o con deuda.

Descripción	Mayo 2026	Mayo 2025
Ingresos Corrientes	76,819,245,468.33	69,226,540,685.40
Gastos Corrientes	53,271,125,085.78	57,664,049,193.50
Indicador	69.35%	83.30%

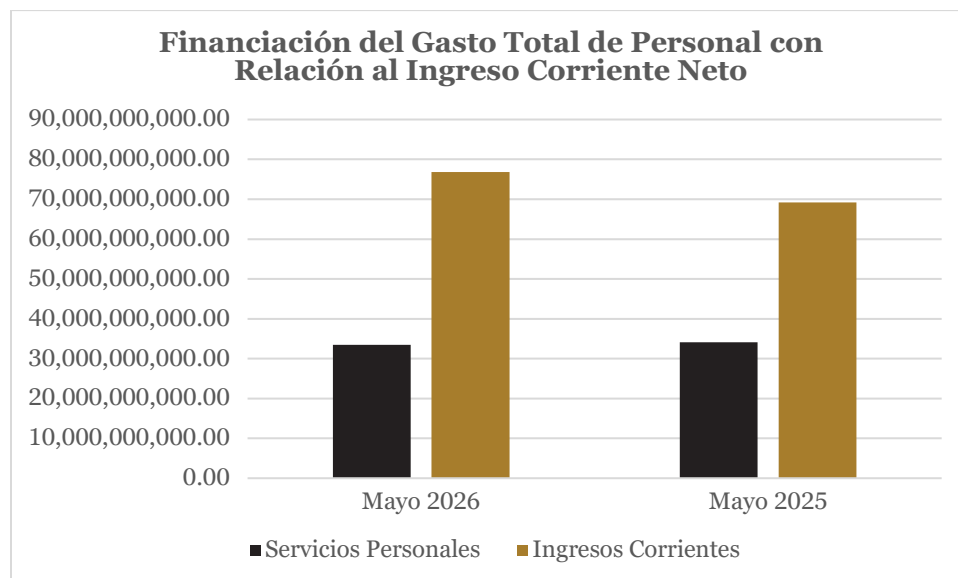


Del 01 de enero al 31 de mayo 2026, del 100% de los Ingresos Corrientes el 69.35% fue para cubrir Gastos Corrientes, con relación al porcentaje que se cubrió de los ingresos del 01 de enero al 31 de mayo de 2025 que fue de 83.30% el indicador disminuyo en 13.95%.

Financiamiento del Gasto de Personal con relación al Ingreso Corriente Neto

Este indicador relaciona los ingresos corrientes con los gastos totales de personal, e informa en qué medida los gastos se financiaron con ingresos corrientes.

Descripción	Mayo 2026	Mayo 2025
Servicios Personales	33,446,250,641.83	34,084,043,982.34
Ingresos Corrientes	76,819,245,468.33	69,226,540,685.40
Indicador	43.54%	49.24%

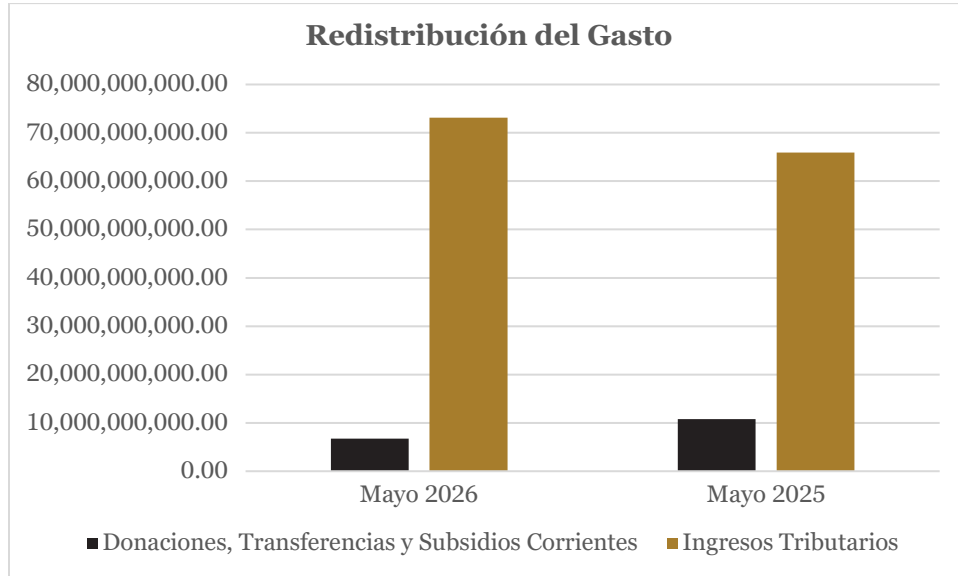


Del 01 de enero al 31 de mayo 2026, del 100% de los Ingresos Corrientes el 43.54% fue para cubrir los Gastos de Personal, con relación al porcentaje que se cubrió de los ingresos del 01 de enero al 31 de mayo 2025, que fue de 49.34% el indicador disminuyó en un 5.70%.

Redistribución del Gasto

El indicador de redistribución del gasto relaciona las Donaciones, Transferencias y Subsidios Corrientes con los Ingresos Tributarios e informa en qué medida los impuestos pagados por los obligados tributarios se destinan a satisfacer las necesidades públicas, sin que exista una contraprestación de bienes, servicios o derechos a favor de quien transfiere los recursos.

Descripción	Mayo 2026	Mayo 2025
Donaciones, Transferencias y Subsidios Corrientes	6,763,477,348.73	10,791,495,569.24
Ingresos Tributarios	73,152,129,435.22	65,889,626,677.36
Indicador	9.25%	16.38%



Del 01 de enero al 31 de mayo 2026, el 9.25% de los Ingresos Tributarios se destinaron a Donaciones, Transferencias y Subsidio, con relación al porcentaje que se destinó de los ingresos del 01 de enero al 31 de mayo 2025 que fue de 16.38% el indicador disminuyó en 7.13%.

TEGUCIGALPA M.D.C., 01 DE JUNIO DEL 2026

FIRMA:



NOMBRE:

CONTADOR GENERAL DE LA REPÚBLICA

CAPÍTULO II
NOTAS A LOS
ESTADOS FINANCIEROS



**NOTAS AL ESTADO DE SITUACIÓN FINANCIERA Y AL ESTADO DE
RENDIMIENTO FINANCIERO DE LA ADMINISTRACIÓN CENTRAL
AL 31 DE MAYO DEL 2026**

NOTA 1

1112 Bancos

El artículo No. 355 de la Constitución de la República y el No. 84 de la Ley Orgánica del Presupuesto contemplan que todos los fondos del Sector Público deberán depositarse en el sistema de Cuenta Única de Tesorería (CUT) que abrirá la Tesorería General de la República en el Banco Central de Honduras.

La Secretaría de Finanzas tiene aperturadas en el Banco Central de Honduras, cuentas en moneda nacional, cuentas en moneda extranjera, cuentas especiales y otras cuentas, administradas por la Tesorería General de la República, para fines específicos y plenamente justificados y está integrada por las subcuentas:

Código	Descripción	31/05/2026	31/05/2025	Variación
11121	Cuenta Única de la Tesorería (CUT)	39,188,258,823.08	14,738,507,613.58	24,449,751,209.50
11122	Cuentas en Moneda Nacional	616,505,941.13	660,846,441.10	-44,340,499.97
11123	Cuentas en Moneda Extranjera	131,848,931.37	130,920,238.68	928,692.69
11125	Cuentas Especiales	7,591,681,973.21	7,668,499,928.19	-76,817,954.98
11128	Otras Cuentas Bancarias	442,713,455.16	373,805,819.90	68,907,635.26
Totales		47,971,009,123.95	23,572,580,041.45	24,398,429,082.50

11121 Cuenta Única de Tesorería (CUT)

Tiene como principal propósito racionalizar el manejo de los fondos públicos, mediante la centralización de la liquidez en la Secretaría de Finanzas, permitiendo eliminar recursos ociosos, si los hubiere, derivados de la multiplicidad de cuentas individuales en las instituciones y unidades ejecutoras.

El saldo de la cuenta refleja la disponibilidad de efectivo en moneda nacional y moneda extranjera, en las cuentas bancarias aperturadas en el Banco Central de Honduras y a nivel del Sistema de Administración Financiera Integrada (SIAFI) la disponibilidad se refleja en libretas que pertenecen a las instituciones de la Administración Central, Instituciones Descentralizadas, Empresas Públicas, Universidades y la Alcaldía Municipal del Distrito Central que operan con la CUT:



Descripción	31/05/2026	31/05/2025	Variación
Saldos en Moneda Nacional			
Administración Central	33,550,774,303.49	8,739,389,152.08	24,811,385,151.41
Instituto Nacional Agrario	113,623,714.14	54,450,255.35	59,173,458.79
Instituto Hondureño de Turismo	230,390,502.54	563,746,217.77	-333,355,715.23
Instituto Hondureño de Antropología e Historia	34,707,046.74	56,380,438.58	-21,673,391.84
Consejo Nacional Supervisor de Cooperativas	61,014,077.78	57,373,401.56	3,640,676.22
Inst. Hondureño para Prev. y Trat. del Alcohol, Drog. y Farm.	67,909,401.45	131,638,948.86	-63,729,547.41
Confederación Deportiva Autónoma de Honduras (CONDEPAH)	70,418,736.64	2,871,053.24	67,547,683.40
Universidad de Ciencias Forestales	89,887,988.33	29,883,970.89	60,004,017.44
Instituto Nacional de Estadísticas	99,209,854.40	93,367,770.43	5,842,083.97
Comisión Para La Defensa Y La Promoción de la Competencia	26,499,031.22	35,530,268.88	-9,031,237.66
Instituto Hondureño de Ciencia, Tecnología e Innovación	99,532,974.10	127,473,708.54	-27,940,734.44
Comité Nac. de Prevenc. Contra Tortura, Tratos Crueles, Inho Deg	445,021.31	2,325,350.03	-1,880,328.72
Universidad Nacional de Agricultura	228,867,190.52	150,071,789.30	78,795,401.22
Empresa Nacional de Energía Eléctrica	553,522,004.72	1,867,089,655.05	-1,313,567,650.33
Empresa Nacional Portuaria	35,600,574.48	62,842,026.90	-27,241,452.42
Empresa Hondureña de Telecomunicaciones	54,397.87	46,871.71	7,526.16
Servicio Autónomo Nacional de Acueductos y Alcantarillados	147,063,316.45	157,300,974.74	-10,237,658.29
Instituto Hondureño de Mercadeo Agrícola	50,417,183.20	75,086,696.48	-24,669,513.28
Suplidora Nacional de Productos Básicos	49,591,847.84	20,413,316.71	29,178,531.13
Ferrocarril Nacional de Honduras	12,622,703.57	11,487,879.36	1,134,824.21
Empresa de Correos de Honduras	25,070,992.41	14,655,324.88	10,415,667.53
Alcaldía Municipal del Distrito Central	1.20	1,597.36	-1,596.16
Sub Total	35,547,222,864.40	12,253,426,668.70	23,293,796,195.70
Saldos en Dólares			
Administración Central	2,424,252,237.79	1,041,817,652.65	1,382,434,585.14
Instituto Nacional Agrario	132.22	127.75	4.47
Instituto Hondureño de Turismo	357,707,090.99	361,354,048.45	-3,646,957.46
Instituto Hondureño de Antropología e Historia	18,968.27	18,968.27	0.00



Descripción	31/05/2026	31/05/2025	Variación
Confederación Deportiva Autónoma de Honduras (CONDEPAH)	4,309.62	4,163.73	145.89
Universidad de Ciencias Forestales	1,209,380.90	4,046,791.70	-2,837,410.80
Instituto Nacional de Estadísticas	74,757.84	75,500.66	-742.82
Instituto Hondureño de Ciencia, Tecnología e Innovación	1,142.61	1,142.61	0.00
Universidad Nacional de Agricultura	6,247,719.95	16,412.79	6,231,307.16
Empresa Nacional de Energía Eléctrica	27,010,046.32	45,452,970.55	-18,442,924.23
Empresa Nacional Portuaria	676,293,853.50	910,304,265.99	-234,010,412.49
Empresa de Correos de Honduras	648,593.02	2,114,604.74	-1,466,011.72
Alcaldía Municipal del Distrito Central	64,581.87	62,301.30	2,280.57
Sub Total	3,493,532,814.90	2,365,268,951.19	1,128,263,863.71
Saldos en Euros			
Administración Central	142,430,726.79	118,378,468.64	24,052,258.15
Instituto Hondureño de Turismo	4,443,710.30	775,538.55	3,668,171.75
Empresa Nacional de Energía Eléctrica	628,706.69	635,483.59	-6,776.90
Empresa Nacional Portuaria	0.00	22,502.91	-22,502.91
Sub Total	147,503,143.78	119,811,993.69	27,691,150.09
Totales	39,188,258,823.08	14,738,507,613.58	24,449,751,209.50

El saldo de las libretas de las Instituciones Descentralizadas, Empresas Públicas, Universidades y la Alcaldía Municipal del Distrito Central registradas en la subcuenta 11121 Cuenta Única de Tesorería, debe ser consistente con la sumatoria de saldos que estas instituciones tienen registradas en la subcuenta 21313 Fondos de Terceros en la CUT, la diferencia reflejada entre las dos subcuentas se debe a:

- En la Empresa Nacional de Energía Eléctrica, la Secretaría de Energía, institución cabecera, no ha registrado en el Sistema de Administración Financiera Integrada, el total de formularios de Ejecución de Gastos (F-01) por el traslado de los fondos de la Cuenta Especial a las Libretas Operativas de la Cuenta Única del Tesoro, por formularios Modificación a la Ejecución de Gastos F-07 de reversión y relacionados con la cuenta contable 11316 Cuentas por Cobrar Corrientes, que combinaron dos entes contables.
- En el Instituto Nacional de Estadísticas, la Secretaría de la Presidencia, institución cabecera, no registró en el Sistema de Administración Financiera Integrada, los Documentos de Ejecución del Gasto (F-01) por el monto total de los traslados de fondos de la Cuenta Especial a las Libretas Operativas de la Cuenta Única del Tesoro; traslados que se realizaron durante la gestión 2025 y 2026.



- En la Alcaldía Municipal del Distrito Central, la Secretaría de Gobernación Justicia y Descentralización, institución cabecera, no ha registrado en el Sistema de Administración Financiera Integrada, los Documentos de Ejecución del Gasto (F-01) por el traslado de los fondos de la Cuenta Especial a las Libretas Operativas de la Cuenta Única del Tesoro; traslados que se realizaron durante la gestión 2026.

Libretas en Moneda Nacional

Aumentos:

- Por Transferencias entre Cuentas (TEC) otorgadas por las cuentas especiales para la ejecución de los proyectos administrados por las Instituciones del Sector Público.
- Transferencias entre Cuentas (TEC) recibidas de la Cuenta General de Ingresos por concepto de ingresos tributarios y no tributarios.
- Transferencias entre Cuentas (TEC) recibidas de la Cuenta General de Ingresos por concepto de ingresos por Colocación de Títulos Valores/ Letras TGR mediante Subasta Pública.
- Transferencias entre Libretas (TRL) que se realizan de la libreta principal de la Tesorería General de la República a las libretas de las instituciones de la Administración Central.
- Depósitos realizados por las instituciones Descentralizadas que operan con la Cuenta Única de Tesorería (CUT).

Disminuciones:

- Por pago de gastos presupuestados por las instituciones de la Administración Central, realizados mediante Transferencias Bancarias (TRB).
- Pagos del servicio de la deuda pública interna de la Administración Central.
- Pago de comisiones bancarias mediante débitos de ajuste realizados por TGR y registrados contablemente por las instituciones del Sector Público, y las comisiones bancarias cobradas por BCH registradas mediante F01 de regularización por la Secretaría de Finanzas.

Libretas en Moneda Extranjera

Aumentos:

- Transferencias entre Cuentas (TEC) otorgadas por las cuentas especiales para la ejecución de los proyectos administrados por las Instituciones del Sector Público.



- Registro de la fluctuación cambiaria del tipo de cambio del dólar y otras monedas, con respecto al Lempira.

Disminuciones:

- Pagos del servicio de la deuda pública externa de la Administración Central.
- Pagos de honorarios y sueldos del personal de los consulados de Honduras en el exterior.

11122 Cuentas en Moneda Nacional

Son cuentas recaudadoras habilitadas exclusivamente para la recepción de fondos, contra estas cuentas no se podrá girar ningún pago.

La apertura de estas cuentas es autorizada por el secretario (a) y los subsecretarios de Estado en el Despacho de Finanzas; estas cuentas son administradas por la Dirección General de Crédito Público y solicitadas por las unidades ejecutoras para la ejecución de programas y proyectos.

Código	Descripción	31/05/2026	31/05/2025	Variación
2018000012	Hospital San Isidro	1,796,134.00	1,796,134.00	0.00
20080000028	Hospital Anibal Murillo Escobar	0.66	0.66	0.00
20170000035	Región Sanitaria No. 13	22,640.00	22,640.00	0.00
10110000051	Hospital Regional Gabriela Alvarado	394,835.00	394,835.00	0.00
11101013000050	Región Departamental Sanitaria No. 6 Choluteca	1,410,823.00	1,410,823.00	0.00
20070000064	Hospital Manuel de Jesús Subirana	928,767.00	928,767.00	0.00
20170000524	Dirección Departamental de Educación de Lempira	14,720.00	0.00	14,720.00
20150000589	Dirección Departamental de Educación de Olancho	189,646.89	0.00	189,646.89
20010000651	Fondos Recup. Hospital Gral. San Felipe	935,712.00	935,712.00	0.00
11102020000134	Comisión Reguladora de Energía Eléctrica/para Regularizar	493,469.05	493,469.05	0.00
11101010004667	Instituto de la Propiedad	274,669.22	0.00	274,669.22
11101010010020	Alto Comisionado de las Naciones Unidas para Refugiados (ACNUR)	21,283.49	21,279.28	4.21
11101010011035	Secretaría General de las Organización de Estados Americanos (SG/OEA)	0.00	5.94	-5.94
20070000147	Dirección Departamental de Educación de Yoro	162,451.13	0.00	162,451.13



Código	Descripción	31/05/2026	31/05/2025	Variación
20130000171	Dirección Departamental de Educación de Choluteca	110,865.32	0.00	110,865.32
11102020000185	Programa Presidencial Ciudad Mujer	31,938.00	31,938.00	0.00
1102020000290	Programa Ciudad Mujer Convenios de Cooperación	63,760.00	63,760.00	0.00
20060000297	Hospital regional de Atlántida	263,130.00	122,202.00	140,928.00
20311000309	Secretaría de Educación Dirección Departamental de Cortes	237,775.49	0.00	237,775.49
20330000471	Dirección Departamental de Educación de Copán	69,282.60	0.00	69,282.60
10100002301	Dirección Departamental de Educación Depto. El Paraíso	64,593.86	0.00	64,593.86
13450002367	Dirección Departamental de Educación de Comayagua	139,089.20	0.00	139,089.20
20010000517	Cuenta Especial de Ingresos Propios Hospital Santa Rosita	2,109,555.00	2,109,555.00	0.00
11102010000700	Empresa Nacional de Artes Gráficas (ENAG) Para Regularizar	98,084,457.50	102,585,704.24	-4,501,246.74
11102010001081	Cuerpo de Bomberos Cuenta General	445,873,396.47	288,540,178.92	157,333,217.55
11101020001458	TGR-Cuenta General De Ingresos SIF-2002-2	36,837,858.55	234,675,254.82	-197,837,396.27
11101020001571	TGR-Fondo Especial Para Devolución de Tributos Aplicables al Consumo	17,836,514.37	17,836,514.37	0.00
11101020002081	TGR-Fondo de Tasa de Seguridad Poblacional	163,719.54	163,719.54	0.00
10140002088	Dirección Departamental de Educación de Valle T.P.	4,830.00	0.00	4,830.00
11102010003203	IHTT Instituto Hondureño Del Transporte Terrestre	4,441,283.41	4,441,283.41	0.00
3100033707	Hospital Puerto Lempira- Regularizar	249,330.00	0.00	249,330.00
1100263787	Dirección Departamental de Educación de Fco. Morazán	48,769.45	0.00	48,769.45
113010023842	Dirección Departamental de Educación de Intibucá	88,013.80	0.00	88,013.80
230300004973	Dirección Departamental de Educación de Santa Barbara	50,577.17	0.00	50,577.17
10320005391	Dirección Departamental de Ocotepeque	25,205.00	0.00	25,205.00
111070005836	AF de Fondos Recuperados Región Departamental	186,931.00	186,931.00	0.00
119060006371	Dirección Departamental de Educación de Colón	85,097.38	0.00	85,097.38
1110500006903	Hospital San Marco De Ocotepeque- Regularizar	1,910,591.00	1,910,591.00	0.00



Código	Descripción	31/05/2026	31/05/2025	Variación
1100067824	Secretaría de Educación	532,613.85	2,117,768.56	-1,585,154.71
3100098007	Dirección Departamental de Educación	294,237.42	0.00	294,237.42
11101010010667	Fuerzas Armadas/Industria Militar.	57,374.31	57,374.31	0.00
Totales		616,505,941.13	660,846,441.10	-44,340,499.97

Las variaciones de la cuenta se realizan con base en el lineamiento firmado el 16 de febrero de 2026, las cuentas con una variación igual o mayor a L. 1,000,000.00 que a continuación se detallan:

Aumentos:

- La cuenta bancaria 11102010001081 Cuerpo de Bomberos -Cuenta General, el aumento corresponde a la regularización de fondos propios por tasa de bomberos pólizas de seguros y fondos OTPSCI.

Disminuciones:

- La cuenta bancaria 11102010000700 EMPRESA NACIONAL DE ARTES GRAFICAS (ENAG) PARA REG, corresponde a las regularizaciones de pagos por sueldos y planillas de horas extras.
- La cuenta bancaria 11101020001458 TGR-Cuenta General De Ingresos SIIF-2002-2, corresponde a las transferencias que estaban pendientes de realizar al final del día, de esta cuenta a la cuenta pagadora.
- La cuenta 1100067824 Secretaría de Educación, corresponde a la regularización del gasto de los fondos propios generados durante la gestión 2025.

11123 Cuentas en Moneda Extranjera

Estas cuentas bancarias son aperturadas en dólares y sus saldos se presentan en moneda nacional, la apertura de estas cuentas es autorizada por el señor (a) ministro (a) y los Subsecretarios de Estado en el Despacho de Finanzas; estas cuentas son administradas por la Dirección General de Crédito Público y solicitadas por las unidades ejecutoras para la ejecución de programas y proyectos. Cuando se crean estas cuentas a través del BCH también la unidad ejecutora solicita a la TGR la creación de libretas en la CUT para realizar los traslados de la cuenta en moneda extranjera a esas libretas.



Cuenta	Descripción	31/05/2026	31/05/2025	Variación
11101220000341	CSJ Proyecto de Apoyo al Sector Justicia	5,797,340.57	5,797,340.57	0.00
11101200003831	SAG-Proyecto PBPR Convenio 3940-0-HO	903,415.47	903,415.47	0.00
11101200002266	TGR-Cuenta En Dólares 2002-2	17,756,344.79	16,827,652.10	928,692.69
2100002011099912	Fondo Contra Valor 2KR (JAPON)	107,391,830.54	107,391,830.54	0.00
Totales		131,848,931.37	130,920,238.68	928,692.69

La variación de la cuenta bancaria 11101200002266 TGR-Cuenta en dólares 2002-2, corresponde a la reapertura del Bono Soberano Temático, mediante crédito externo con The Bank of New York Mellon.

11125 Cuentas Especiales

Se denominan cuentas bancarias especiales porque se aperturan para dar cumplimiento a requisitos de convenios de financiamiento externo reembolsable y no reembolsable, y son aperturadas en dólares americanos y euros. Los titulares de las cuentas bancarias especiales serán la Tesorería General de la República o las Gerencias Administrativas que son unidades ejecutoras de proyectos. Existe una cuenta bancaria especial por cada convenio de financiamiento externos suscrito por el Gobierno de Honduras.

La apertura de estas cuentas es autorizada por el señor (a) ministro (a) y los subsecretarios de Estado en el Despacho de Finanzas; estas cuentas son administradas por la Dirección General de Crédito Público y solicitadas por las unidades ejecutoras para la ejecución de programas y proyectos.

Cuenta	Descripción	31/05/2026	31/05/2025	Variación
11102010001065	TRIBUNAL SUPERIOR DE CUENTAS	0.01	0.01	0.00
11101200007128	SF- FORTALECIMIENTO DE LA RED HOSPITALARIA MATERNO INFANTIL 2743/BL-HO	0.00	55.89	-55.89
11101200007136	SF-PROGRAMA DE APOYO A LA IMPLEMENTACION DE LA POLITICA INTEGRAL DE CONVIVENCIA Y SEGURIDAD CIUDADANA	0.00	1,817.26	-1,817.26
11101200007276	SF-PROYECTO MUNICIPIOS MAS SEGUROS	0.00	882.59	-882.59
11101200007322	SF-PROGRAMA DE DESARROLLO AGRICOLA BAJO RIEGO	44,069,160.53	67,968,994.22	-23,899,833.69
11101200007438	SF-PROGRAMA DE PUEBLOS INDIGENAS Y AFROHONDUREÑOS Y CAMBIO CLIMÁTICO	55,115.15	52,977.33	2,137.82
11101200007462	SF-PROGRAMA DE TRANSPORTE PÚBLICO PARA EL DISTRITO	18.50	17.84	0.66



Cuenta	Descripción	31/05/2026	31/05/2025	Variación
11101200007632	SF-DONACION CONCESIONARIA VIAL DE HONDURAS	0.00	14,153.91	-14,153.91
11101200007748	SF-POTENCIANDO EL DESARROLLO ENDOGENO CON IDENTIDAD TERRITORIAL	0.00	1,381.30	-1,381.30
11101200007993	SF-PROYECTO DE FORTALECIMIENTO DEL COMPLEJO HIDROELÉCTRICO CAÑAVERAL Y RIO LINDO	64,854,539.72	2,937,404.23	61,917,135.49
11101200008043	PROYECTO DE CARRETERAS SOSTENIBLES EN HONDURAS REHABILITACIÓN VIAL DEL CORREDOR DE OCCIDENTE LA ENTRADA COPAN RUINAS-FLORIDO Y LA ENTRADA-SANTA ROSA DE COPAN	1,002,782.34	963,886.19	38,896.15
11101200008272	SF-BCIE-2117 CONSTRUCCION CORREDOR LOGISTICO VILLA SAN ANTONIO GOASCORAN EL QUEBRACHAL	657,891.31	0.00	657,891.31
11101200008345	SF-BID 3723/BL-HO PROGRAMA APOYO. RED INCLUSIÓN SOCIAL CON PRIORIDAD OCCIDENTE-SESAL	0.00	24.14	-24.14
11101200008371	SF-PROYECTO MEJORA SISTEMA GESTION FINANCIERA. PUBLICA NO. ATN/OC-15875-HO	9,972.83	9,586.00	386.83
11101200008418	SF-APOYO ESTRATEGIA INVERSIONES. PUBLICAS MEDIANO PLAZO NO. ATN/OC 15878-HO	4,975.05	4,782.08	192.97
11101200008493	SF-KFW 2014 67 414 PROGRAMA MEJORAMIENTO INFRAESTRUCTURA ESCOLAR PROMINE	0.00	4,622.62	-4,622.62
11101200008507	SF-BID-4449/BL-HO MEJORAMIENTO CALIDAD EDUCATIVA DESARROLLO HABILIDADES PARA EMPLEO	29,929,820.99	102,341,034.10	-72,411,213.11
11101200008515	SF-KFW 2014 67 414 PROGRAMA MEJORAMIENTO INFRAESTRUCTURA ESCOLAR PROMINE IV/SEDUC.	29.34	5,614.87	-5,585.53
11101200008566	SF-ATN/OC-16427-HO PROY. APOYO PLAN ESTRA. ACCESO UNIV. ELECT.	5,479.61	5,267.07	212.54
11101200008612	NO.4518/BL-HO (SS) PROGRAMA DE CONVIVENCIA. CIUDADANA Y MEJORAMIENTO DE BARRIOS	0.00	18,817,466.23	-18,817,466.23
11101200008620	GRT/HE-14662-HO PROGRAMA. SALUD MESOAMERICA 2015 HONDURAS SEG. OPERACIÓN INDIVIDUAL	0.00	178,523.69	-178,523.69
11101200008744	SF-BCIE-2221 PROYECTO LIBR. ANILLO PERIFERICO CA-5 SUR	264,042,413.75	722,947.07	263,319,466.68
11101200008787	SF-BID NO. GRT/SX-17123-HO ELECTRIFICACION RURAL EN LUGARES AISLADOS.	645.70	620.66	25.04
11101200008809	SF-BID NO. 4598/BL-HO PROGRAMA TRANSMISIÓN DE ENERGÍA ELECTRICA.	178,227,866.10	226,493,466.38	-48,265,600.28



Cuenta	Descripción	31/05/2026	31/05/2025	Variación
11101200008825	SF-4619/BL-HO PROGRAMA MEJORA GESTION CALIDAD SERVICIO SALUD MATERNO - NEONATAL.	25,429,427.62	9,008,688.62	16,420,739.00
11101200008841	SF-ATN/OC-17135-HO PROYECTO REVITALIZACION ECONOMICA DESARROLLO BARRIOS VULNERABLES TEGUCIGALPA.	0.00	4,441.90	-4,441.90
11101200008884	SF=6401-HN TMC PROYECTO INTEGRACIÓN DE LA PROTECCIÓN SOCIAL	7,047,757.78	103,304,692.39	-96,256,934.61
11101200008892	SF=6401-HN PROYECTO DE INTEGRACIÓN DE LA PROTECCIÓN SOCIAL	17,046,946.47	23,250,309.81	-6,203,363.34
11101200008914	SF-NO. GRT/MM-17339-HO INICIATIVA REGIONAL. ELIMINACIÓN DE MALARIA	145,940.28	4,036,167.21	-3,890,226.93
11101200008965	SF-6460-HN PROYECTO FORTALECER SERVICIO AGUA POTABLE DE TEGUCIGALPA	57,503,196.11	28,364,929.33	29,138,266.78
11101200008991	SF-CHINA-TAIWAN: PROGRAMA EDUCACIÓN EN EFICIENCIA ENERGETICA	4,103,807.04	3,944,627.64	159,179.40
11101200009074	SEFIN 6848-HN PROYECTO. INTEGRACION LA INNOVACION COMPETIVIDAD. RURAL COMRURAL	112,127,175.28	112,886,009.48	-758,834.20
11101200009112	SF-BID NO. 4936/BL-HO PROYECTO INT. DESARROLLO RURAL Y PRODUCTIVIDAD	6,958,183.35	6,688,287.75	269,895.60
11101200009120	SF-BID NO. 4940/BL-HO PROYECTO INTE. DESARROLLO. RURAL PRODUCTIVIDAD	190,069,542.70	42,332,385.97	147,737,156.73
11101200009155	SF/BCIE-2239 PRPEES/PROGRAMA MEJORAMIENTO INTEGRAL. INFRAESTRUCTURA FORMAL EDUCATIVA HONDURAS.	23,839,960.42	141,110,674.50	-117,270,714.08
11101200009163	SF-BCIE-2239 ORDINARIOS/PROGRAMA. MEJORAMIENTO INTEGRAL INFRAESTRUC. FORMAL EDUCATIVA HONDURAS.	20,910,343.52	68,429,223.51	-47,518,879.99
11101200009171	SF-6560-HN PROYECTO MEJORA CALIDAD EDUCACIÓN PREBÁSICA HONDURAS	11,182,264.65	40,703,285.56	-29,521,020.91
11101200009198	SF-TF0B2218-HN PROY. MEJOR. CALIDAD EDUCACIÓN PREBÁSICA HOND.	6,482,830.75	20,722,695.02	-14,239,864.27
11101200009236	5008/BL-HO PROGRAMA DE APOYO AL SISTEMA INTEGRAL DE PROTECCIÓN SOCIAL	156,038,492.79	247,276,999.90	-91,238,507.11
11101200009287	SF-GRT/CF-17829-HO PROGRAMA. CONVIVENCIA CIUDADANA Y MEJORA BARRIOS FINANC. COM	0.00	22.36	-22.36
11101200009295	SF/ATN/WE-17867-HO PROYECTO SERVICIO DESARROLLO EMPRESARIAL Y ENTORNO FAVOR EMPRENDIMIENTO HONDURAS.	1,458.71	4,892,709.80	-4,891,251.09
11101200009333	SF-BID NO. 5008/BL-HO PROGRAMA APOYO SISTEMA INT. PROTECCION SOCIAL, SESAL	2,418,852.82	4,378,770.98	-1,959,918.16



Cuenta	Descripción	31/05/2026	31/05/2025	Variación
11101200009368	SF-TF0B2218-HN FONDO DLIS PROYECTO MEJORA CALIDAD EDUCATIVA PREBASICA EN HONDURAS	13,223,216.57	18,057,768.53	-4,834,551.96
11101200009376	SF-6560-HN FONDOS DLIS PROY. MEJO. CALID. EDUC. PREBA	2,095,950.02	2,066,340.68	29,609.34
11101200009414	SF-BMZ 2016 68763 PROMINE V IDECOAS PROG. MEJORA INF	20,834,516.19	15,055,098.60	5,779,417.59
11101200009422	SF-BMZ 2016 68763 PROMINE V SEDUCC. PROGRAMA MEJORA INFRAESTRUCTURA ESCOLAR	984,601.05	3,157,997.40	-2,173,396.35
11101200009430	SF-GRT/GN-17771-HO PROGRAMA RESTAURACION BOSQUES RESILIENTES CLIM. SILV.	2,612,357.53	3,099,547.22	-487,189.69
11101200009449	SF-BID 4926/GN-HO PROGRAMA REST BOSQUES RESILIENTES CLIMA. SILV.	6,607,675.00	6,351,375.00	256,300.00
11101200009473	SF-6680-HN PROYECTO SEGURIDAD HIDRICA CORREDOR SECO HONDURAS	58,989,311.73	36,041,843.59	22,947,468.14
11101200009491	SF-6822-HN PROYECTO RECUPERACION EMERGENCIA ETA E IOTA	227,249,989.64	197,783,466.63	29,466,523.01
11101200009511	SF-BID 4942/BL-HO PROYECTO TRANSF. DIGITAL PARA MAYOR COMPETENCIA	202,696,924.64	46,162,942.42	156,533,982.22
11101200009521	SF-6822-HN REEMBOLSO DE GASTOS ELEGIBLES PROYECTO ETA-IOTA	202,610,027.11	194,751,143.32	7,858,883.79
11101200009546	SF-BCIE -2261 PROY. AMPLIAC. SIST. ABAST. AGUA POTAB. GRACIAS LEMP	3,858,928.19	4,970,480.84	-1,111,552.65
11101200009554	SF-6696-HN PROYECTO FORTALECIMIENTO ABASTECIMIENTO AGUS URBANA.	128,780,660.91	96,052,826.86	32,727,834.05
11101200009589	SF-NO. 13754P PROINORTE	5,011,743.95	32,783,306.54	-27,771,562.59
11101200009597	SF NO. 2000002595 PROINORTE	29,925,731.05	30,934,950.49	-1,009,219.44
11101200009627	SF-BCIE-2282 PROGRAMA BONO ALIVIO FAMILIAS VULNERABLES CAMBIO CLIMATICO	106,779,905.89	819,790,596.28	-713,010,690.39
11101200009635	SF-BID NO. 5289/BL-HO PROYECTO. APOYO POBLACION VULNERABLE AFECTADA.	17,678,959.22	79,425,566.15	-61,746,606.93
11101200009651	SF-BCIE-2261 ORD/PROY. AMP. SIST. ABAST. AGUA POT. GRA	2,218,318.98	11,547.05	2,206,771.93
11101200009678	SF- CONVENIO DE CREDITO BCH-SEFIN FONDOS FMI IV	121,998,760.83	117,266,645.16	4,732,115.67
11101200009686	SF- BID NO. 4713/BL-HO-COVID-19/RISP-HO-2	88,073,529.24	56,682,533.61	31,390,995.63
11101200009694	ADICIONAL AL PROY. INTEG. PROTEC. SO SF JICA NO. HO-C2	20,818,969.73	13,867,782.84	6,951,186.89
11101200009708	SF-6918-HN TMC Financiamiento Adicional. Proy. Integ.	16,202,390.98	525,440,738.33	-509,238,347.35
11101200009759	SF-TF0B6211-HN FINANC. ADIC. PROY. SEGURID. ALIMENT. CORRED. SECO	0.00	13,607,618.34	-13,607,618.34



Cuenta	Descripción	31/05/2026	31/05/2025	Variación
11101200009872	SF-BID 5133/TC-HO, RENOVACIÓN DE CENTRAL HIDROELEC.	65,886,356.37	40,805,475.86	25,080,880.51
11101200009899	SF-IDA 6917-HN PROY. INTEG. INNOVA. COMP. RURAL COMRURAL III	129,055,714.53	96,761,772.14	32,293,942.39
11101200009929	SF-GRT/HE-16839 PROG. SALUD 2015 TERCERA OPERACIÓN DESEMPEÑO	7,523,698.84	8,936,365.35	-1,412,666.51
11101200009937	SF-5284/BL-HO PROG. AGUA POTABLE Y SANEAM. EN HONDURAS	206,010,424.30	17,923,022.39	188,087,401.91
11101200009945	SF-ICO ESPAÑA PROY. INTEGRAL DE DESARROLLO RURAL Y PROD.	18,521,335.05	116,335,270.70	-97,813,935.65
11101200009953	SF-TF-017904 PROYEC. DE SEGUR. ALIMENTARIA DEL CORREDOR SECO	0.00	2,081,132.04	-2,081,132.04
11101200009961	SF-BCIE-DI-27/2022 PROGRAMA DE BECAS BICENTENARIO	16,626.50	645,235.00	-628,608.50
11101200009971	SF-TF0C1874 FINANC. ADICIONAL PROYECTO COMRURAL III	14,580,594.15	24,780,731.96	-10,200,137.81
11101200009988	SF-5694/BL-HO PROY. FORT.INST.Y OPER. DE LA ADMON ADUANERA	72,161,955.42	204,476,225.75	-132,314,270.33
11101200009996	SF-5681/BL-HO PROG. APOYO SIST. INTEG. PROTEC. SOCIAL	93,083,079.99	166,996,443.14	-73,913,363.15
11101200010021	SF-IDA 7142-HN PROY. SERV. ESENC. SALUD Y PREP. EMER	104,331,235.72	0.00	104,331,235.72
11101200010080	SF-BCIE 2329 PROG. APOY. RED HOSPITALARIA HONDURAS PARH	344,947,120.07	425,538,441.15	-80,591,321.08
11101200010099	SF-BCIE 2333 PROGRAMA CARRETERAS RESILIENTES DE HONDURAS	1,285,193,717.97	1,857,017,826.22	-571,824,108.25
11101200010102	SF-BCIE 2332 PROGRAMA CREDITO AGROINDUSTRIA Y CAJA	51,113,607.59	0.00	51,113,607.59
11101200010110	SF-BID 5831/BL-HO PROG. MODERNIZ. INTEG. Y PROF. SERV.	143,408,313.85	16,609,144.16	126,799,169.69
11101200010129	SF-BID 5832/BL-HO PROG. APOY. CENSO POB. VIV. FORT. EST	336,096,995.22	491,796,613.04	-155,699,617.82
11101200010137	SF-BID 5790/BL-HO PROGRAMA FORTALECIMIENTO RED HOSPITALARIA	511,566,661.73	297,246,182.71	214,320,479.02
11101200010145	SF-TF0B8564 PROY. SERVICIOS ESENC. SALUD Y PREP. EMERGENCIA	12,428,739.03	0.00	12,428,739.03
11101200010161	SF-TF0C1861 FINAN. ADIC. PROY. SERV. ESEN. SALUD Y PREP EMER	14,919,171.96	132,046,096.27	-117,126,924.31
11101200010218	SF-IDA 7471-HN PROY. FORTALEC. REG. CIVIL Y ECOSIST. ID. NAC.	35,525,949.80	41,144,084.36	-5,618,134.56
11101200010234	SF-DI-34/2024 AYUDA EMERG. Y DESAST.NAT INC HOSP. DE ROATAN	405,164.66	6,351,375.00	-5,946,210.34
11101200010250	SF-IDA-TF0C3767-HN PROG.DESARR.INFAN,TEMP.COMUN II.ATLANT.HOND	11,536,153.30	12,796,750.00	-1,260,596.70



Cuenta	Descripción	31/05/2026	31/05/2025	Variación
11101200010269	SF-DI-31/2024 MODERN. PLATAFOR.PUBL.COMUNIC.REPUB. D	244,880.96	3,641.88	241,239.08
11101200010277	SF-PE 1094/2024 CONV. AYU. HUMA.EMERG. INCEND. HOSP.	50,886.50	6,478,025.00	-6,427,138.50
11101200010285	SF-BCIE 2248 TRAMO B PROD.CRD. AGROIND. CAJAS RURA/RED SOLIDARIA	62,245,996.94	66,329,949.68	-4,083,952.74
11101200010315	SF-ATN/PS-20802-HO APOY. EJEC.PROG.CONV.CIUDA Y MEJOR.BARRIOS	0.00	60,835.36	-60,835.36
11101200010323	SF-BID 5882/GR-HO PROG. APOY. PARA INSERCIÓN LABORAL EN HOND.	3,924,029.93	0.00	3,924,029.93
11101200010366	SF-BID 5878/BL-HO Progr. APOYO INSERCIÓN LABORAL EN HONDURAS	15,645,978.28	0.00	15,645,978.28
11101200010374	SF-BID 5875/BL-HO SIT- PRO.INCR.RESI.INUNDA.VALLE SULA HN	152,872,129.27	0.00	152,872,129.27
11101200010382	SF-BID 5875/BL-HO SEDECOAS-PRO. INCR. RESI,INUND, VAL	6,069,799.42	0.00	6,069,799.42
11101200010463	SF-CAF USD 40.0MM PROG. CREDI. SUB. CAFET. FORTAL. INST. BANADESA	-24,944.22	0.00	-24,944.22
11101200010498	SF-DI-128/2023-BCIE CONV.AYUD.EMER.DESAS.NAT.TOR M.TROP.PILAR	3,432,012.12	0.00	3,432,012.12
11101200010511	SF-IDA-7672-HN-BM PROYECTO CONECTIVIDAD SOSTENIBLE	2,661,808.04	0.00	2,661,808.04
11101200010609	SF-OPEP-NO.16404PL- PROGR.IGUALDAD.GENERO.INCLUS IÓN	1,329,019,125.00	0.00	1,329,019,125.00
11101200010625	SF-IDA-7702-HN-PRIM. FINAN.POLIT. DES. TRANSP.SOSTEN	-6,070,090.00	0.00	-6,070,090.00
11101200010633	SF-IDA-7703-HN- PRIM.FINAN.POLIT. DES.TRASP.SOSTEN.F	-3,941,080.00	0.00	-3,941,080.00
11101220000242	SF-CONTRATO DE DESENDEUDAMIENTO Y DESARROLLO	25,510,546.93	28,920,933.12	-3,410,386.19
11101220000447	SF BMZ-2016 65348 CONVIVENCIA. ESP.SEGURIDAD JOVOVENES. EN HONDURAS II (CONVIVIR II)	5,772,628.87	5,238,436.68	534,192.19
11101220000455	SF-BMZ NO. 201867563 CONV. Y ESP. SEG.JOV. HON. III (CONVIVIR III)	32,536,289.44	5,957,355.93	26,578,933.51
	Resumen de Asientos Sin Auxiliar	0.01	0.01	0.00
	Totales	7,591,681,973.21	7,668,499,928.19	-76,817,954.98

Las variaciones de la cuenta se realizan con base en el lineamiento firmado el 16 de febrero 2026, las cuentas con una variación igual o mayor a L. 15,000,000.00 que a continuación se detallan:



Aumentos:

- La cuenta bancaria 11101200007993 SF-PROYECTO DE FORTALECIMIENTO DEL COMPLEJO HIDROELÉCTRICO CAÑAVERAL Y RIO LINDO, corresponde a desembolso de la Japan International Cooperation Agency, mediante crédito externo para el financiamiento del proyecto de Rehabilitación y Repotenciación del Complejo Hidroeléctrico Cañaveral y Rio Lindo.
- La cuenta bancaria 11101200008744 SF-BCIE-2221 Proyecto Libr. Anillo Periférico CA-5 sur, corresponde a desembolso del Banco Centroamericano de Integración Económica BCIE, mediante Crédito Externo para el financiamiento del Libramiento Anillo Periférico CA-5 Sur.
- La cuenta bancaria 11101200008825 SF-4619/BL-HO PROG. MEJORA GEST. CALID. SERV. SALUD M, corresponde al desembolso del Banco Interamericano de Desarrollo, para el proyecto de mejora de la gestión y calidad de los servicios de salud materno-neonatal.
- La cuenta bancaria 11101200008965 SF-6460-HN PROY. FORTALECER SERV. AGUA POTABLE DE, corresponde a desembolso de la Asociación Internacional de Fomento, para el Proyecto para Fortalecer la Prestación de Agua Potable de Tegucigalpa.
- La cuenta bancaria 11101200009120 SF-BID NO. 4940/BL-HO PROY. INTE. DESARR. RURAL PRODUCTIVIDAD, corresponde al desembolso del Banco Interamericano de Desarrollo, para el proyecto integral de desarrollo rural y productividad.
- La cuenta bancaria 11101200009473 SF-6680-HN PROYECTO SEGURIDAD HIDRICA CORREDOR SECO HONDURAS corresponde al desembolso de la Asociación Internacional de Fomento, para el Proyecto de Seguridad Hídrica en el Corredor Seco de Honduras.
- La cuenta bancaria 11101200009491 SF-6822-HN Proyecto Recuperación Emergencia ETA e IOTA, corresponde al desembolso de la Asociación Internacional de Fomento, para el Proyecto de Recuperación de Emergencia a causa de los Ciclones Tropicales Eta e Iota en Honduras.
- La cuenta bancaria 11101200009511 SF-BID 4942/BL-HO PROY. TRANSF.DIGITAL PARA MAYOR CO, corresponde al desembolso del Banco Interamericano de Desarrollo, para el Proyecto Transformación Digital para una Mayor Competitividad.



- La cuenta bancaria 11101200009554 SF-6696-HN Proy. Fortalecimiento Abastecimiento Agua Urbana, corresponde al desembolso del organismo Asociación Internacional de Fomento, para el Proyecto Fortalecimiento Abastecimiento de Agua Urbana.
- La cuenta bancaria 11101200009872 SF-BID 5133/TC-HO, renovación de central hidroelec. FCO. Morazán corresponde al desembolso del Banco Interamericano de Desarrollo, para la Renovación de la Central Hidroeléctrica Francisco Morazán para facilitar la Integración de Energías Renovables.
- La cuenta bancaria 11101200009937 SF-5284/BL-HO PROG. AGUA POTABLE Y SANEAM. EN HONDURAS, corresponde al desembolso del Banco Interamericano de Desarrollo, para el Programa de Agua Potable y Saneamiento en Honduras.
- La cuenta bancaria 11101200010102 SF-BCIE 2332 Programa Crédito Agroindustria y Caja, corresponde al desembolso del Banco Centroamericano de Integración Económica, para el Programa de Crédito para la Agroindustria y Cajas Rurales.
- La cuenta bancaria 11101200010110 SF-BID 5831/BL-HO PROG. MODERNIZ. INTEG. Y PROF. SERV. PNH, corresponde a desembolso del Banco Interamericano de Desarrollo, para el Programa de Modernización Integral y Profesionalización de los Servicios de la Policía Nacional de Honduras.
- La cuenta bancaria 11101200010137 SF-BID 5790/BL-HO PROGRAMA FORTALECIMIENTO RED HOS, corresponde al desembolso del Banco Interamericano de Desarrollo, para el Programa de Construcción y Equipamiento de Tres Hospitales (Tegucigalpa, San Pedro Sula Y Roatán) para el fortalecimiento de la Red Hospitalaria en Honduras.
- La cuenta bancaria 11101200010366 SF-BID 5878/BL-HO Progr. Apoyo Inserción Laboral en Honduras, corresponde al desembolso recibido del Banco Centroamericano de Integración Económica mediante crédito externo para el financiamiento del Programa de Apoyo a la Inserción Laboral en Honduras.
- La cuenta bancaria 11101200010374 SF-BID 5875/BL-HO Sit-Pro. Incr. Resi. Inunda. Valle Sula Hn, corresponde al desembolso del Banco Interamericano de Desarrollo, para el Programa para incrementar la resiliencia ante inundaciones del Valle de Sula en Honduras.



- La cuenta bancaria 11101200010625 SF-IDA-7702-HN-PRIM. FINAN.POLIT. DES. TRANSP.SOSTEN, corresponde al desembolso de la Asociación Internacional de Fomento, para el Primer Financiamiento para Políticas de Desarrollo sobre Transparencia y Sostenibilidad Fiscal y Climática.
- La cuenta bancaria 11101200010633 SF-IDA-7703-HN-PRIM.FINAN. POLIT. DES.TRASP. SOSTEN.F, corresponde al desembolso de la Asociación Internacional de Fomento, para el Primer Financiamiento para Políticas de Desarrollo sobre Transparencia y Sostenibilidad Fiscal y Climática.
- La cuenta bancaria 11101220000455 SF-BMZ No. 201867563 CONV. Y ESP. SEG. JOV. HON. III (CONVIVIR III), corresponde a la donación por el Gobierno Aleman, para el Programa de Convivencia y Espacios Seguros para Jóvenes en Honduras Fase III.

Disminuciones:

- La cuenta bancaria 11101200007322 SF-PROGRAMA DE DESARROLLO AGRICOLA BAJO RIEGO, la disminución corresponde al pago de la construcción y rehabilitación del sistema de riego de San Sebastián Comayagua.
- La cuenta bancaria 11101200008507 SF-BID-4449/BL-HO MEJ. CALIDAD EDUCATIVA DES. HAB. PAR, corresponde al pago de contratos de construcción y obras de infraestructura educativa en los departamentos de Copan, Intibucá, la Paz, Lempiras y Ocotepeque.
- La cuenta bancaria 11101200008612 NO.4518/BL-HO (SS) PROG DE CONVIV. CIUD. Y MEJOR. DE B, corresponde al pago de adquisición de mobiliario y equipo para la Unidad Departamental de Policía, para el departamento de Intibucá.
- La cuenta bancaria 11101200008809 SF-BID No. 4598/BL-HO Programa Trasmisión de Energía, corresponde al pago de supervisión, gestión, construcción y ampliación de las subestaciones de Miraflores, Láinez, Toncontín, Siguatepeque, Bellavista, Choloma, La Puerta, Bermejo, Comayagua, Santa Marta, Progreso, San Pedro Sula Sur, Circunvalación, Villanueva y Zamorano.
- La cuenta bancaria 11101200008884 SF=6401-HN TMC PROYECTO INTEGRACION DE LA PROTECCION SOCIAL, corresponde al pago de transferencias monetarias condicionadas para la seguridad alimentaria en los departamentos de Francisco Morazán y Cortes.



- La cuenta bancaria 11101200009155 SF/BCIE-2239 Prees/Programa mejoramiento Integral de Infraestructura Formal Educativa Honduras, la disminución corresponde al pago de contratos de construcción para la construcción y reparación de centros de educación a nivel nacional Aprobado por el BCIE.
- La cuenta bancaria 11101200009163 SF-BCIE-2239 ORDINARIOS/PROG. MEJ. INTEG. INFRAESTRU, corresponde a pagos por la construcción y reparación de los CEB Miguel Paz Barahona y Mercedes Flores Castillo en el departamento de Cortes.
- La cuenta bancaria 11101200009198 SF-TF0B2218-HN PROY. MEJOR. CALIDAD EDUCACIÓN PREB, corresponde a pagos por la adquisición de material para el proyecto y mejoramiento de la calidad en la educación prebásica en Honduras.
- La cuenta bancaria 11101200009236 5008/BL-HO Programa de Apoyo al Sistema Integral de Protección Social, corresponde al Contrato: 001/PRS/BID/50082026 Contratación Coordinadora General de la UCP y pagos por honorarios profesionales.
- La cuenta bancaria 11101200009589 SF-NO. 13754P PROINORTE, corresponde a la ejecución del plan de negocios y servicios financieros al fortalecimiento de la producción de maíz, en el municipio de Esquipulas del Norte en el Depto. Olancho.
- La cuenta bancaria 11101200009627 SF-BCIE-2282 Programa Bono Alivio Familias Vulnerables Cambio Climático, la disminución corresponde a transferencia de fondos para el proceso de entrega de Transferencias Monetarias (TM) durante el año 2025, financiado con fondos del Contrato de Préstamo BCIE 2282, de acuerdo con lo establecido en las Cláusulas Quinta y Séptima del Convenio entre el Programa de la Red Solidaria y el Banco Nacional de Desarrollo Agrícola.
- La cuenta bancaria 11101200009635 SF-BID NO. 5289/BL-HO PROY. APOYO POB. VULNER. AFECT, corresponde al pago de transferencias monetarias para capital semilla como Apoyo a Poblaciones Vulnerables afectadas por Coronavirus.
- La cuenta bancaria 11101200009708 SF-6918-HN TMC Financiamiento Adicional. Proy. Integ., corresponde al pago de Transferencias Monetarias Condicionadas, para el programa de seguridad alimentaria en los departamentos de Atlántida, Colon, Comayagua, Copan, Cortes, Choluteca, El Paraiso, Francisco Morazán, Intibucá, La Paz, Santa Barbara, Valle y Yoro.
- La cuenta bancaria 11101200009759 SF-TF0B6211-HN Financ. Adic. Proy. Segurid. Aliment. Corred. Seco, la disminución corresponde al pago cuarto Anticipo



del Fondo Rotatorio para Subproyectos Fondos de la Donación GAFSP Fondo Adicional TFOB6211-HN del proyecto de Seguridad Alimentaria del Corredor Seco.

- La cuenta bancaria 11101200009899 SF-IDA 6917-HN Proy. Integ Innova. Comp. Rural Comrural III, la disminución corresponde a la ejecución del plan de negocios para incrementar la producción del café en el mercado nacional e internacional.
- La cuenta bancaria 11101200009945 SF-ICO ESPAÑA PROY. INTEGRAL DE DESARROLLO RURAL Y, corresponde pago de servicio por consultoría para el Proyecto Integral de Desarrollo Rural y Productividad.
- La cuenta bancaria 11101200009988 SF-5694/BL-HO PROY. FORT.INST.Y OPER. DE LA ADMON AD, corresponde al pago de contratos de consultoría para el Proyecto de Fortalecimiento Institucional y Operativo de la Administración Aduanera
- La cuenta bancaria 11101200009996 SF-5681/BL-HD PROG.APOYO SIST. INTEG. PROTEC. SOCIAL, corresponde a pagos por servicios de auditoria al Programa de Apoyo Al Sistema Integral de Protección Social, del Programa de la Red Solidaria.
- La cuenta bancaria 11101200010080 SF-BCIE 2329 Prog. Apoy. Red Hospitalaria Honduras PARH, corresponde Pago por Honorarios Profesionales a Consultor Especialista Técnico Biomédico del Programa Apoyo a la Red Hospitalaria de la Republica de Honduras.
- La cuenta bancaria 11101200010099 SF-BCIE 2333 PROGRAMA CARRETERAS RESILIENTES DE HO, corresponde a pagos por contratos de consultoría para el Programa de Carreteras Resilientes de Honduras.
- La cuenta bancaria 11101200010129 SF-BID 5832/BL-HO PROG. APOY. CENSO POB. VIV. FORT. EST, corresponde al pago de adquisición de equipo de cómputo para Programa de Apoyo al Censo de Población y Vivienda y Fortalecimiento del Sistema Estadístico Nacional.
- La cuenta bancaria 11101200010161 SF-TFOC1861 FINAN. ADIC. PROY. SERV. ESEN. SALUD Y PRE, corresponde al pago de consultoría para el proyecto de servicios esenciales de salud y preparación ante emergencias.



11128 Otras Cuentas Bancarias

Se denominan a las cuentas bancarias pagadoras debido a que son utilizadas únicamente para efectuar pagos que no se pueden realizar por medio de Transferencias Bancarias (TRB), como Embargos, Devoluciones de la Retención de Garantías por ejecución de Contratos, entre otras.

Cuenta	Descripción	31/05/2026	31/05/2025	Variación
11101010003318	TGR-PAGOS SIIF FONDOS EXTERNOS 2002-2	0.00	-25,475,302.41	-25,475,302.41
11101010003326	TGR-DIVERSOS GASTOS BANCARIOS 2002-2	20,067,604.74	0.00	20,067,604.74
11101010003334	TGR-CUENTA DE EMBARGOS 2002-2	316,152,831.67	307,022,469.84	9,130,361.83
11101010003342	TGR-GARANTIA POR EJECUCION DE CONTRATOS 2002-2	105,731,979.08	91,510,946.17	14,221,032.91
11101200002282	TGR-RETENCIONES POR GARANTIAS CON FONDOS EXTERN	5,972.57	5,972.57	0.00
11101200002290	GASTOS DE REPRESENTACION Y FUNCIONARIOS DE LOS RE	319,171.77	319,171.77	0.00
11101200002312	TGR-DESEMBOLSOS MONEDA EXTRANJERA	435,895.33	422,561.96	13,333.37
Totales		442,713,455.16	373,805,819.90	17,957,030.44

- El saldo de la cuenta bancaria No. 11101010003334 TGR-Cuenta de Embargos 2002-debe ser consistente con el saldo de la subcuenta de pasivo 21314 Embargos Judiciales en Custodia, la diferencia reflejada entre las dos cuentas se debe a valores deducidos por órdenes judiciales, pendientes de transferir de la Cuenta Única del Tesoro (CUT) a la cuenta de embargos.
- El saldo de la cuenta bancaria No. 11101010003342 TGR-Garantía por Ejecución de Contratos 2002-2, debe ser consistente con el saldo de la subcuenta de pasivo 21312 Fondos de Terceros Recibidos en Garantía, la diferencia reflejada entre las dos cuentas se debe a registros realizados para el pago de devolución al beneficiario final.

Aumentos:

- La cuenta bancaria 11101010003326 TGR. Diversos Gastos Bancarios 2002-2, corresponde a que ya se han realizado las regularizaciones de los gastos bancarios.
- La cuenta bancaria 11101010003334 TGR-Cuenta De Embargos 2002-2 corresponde a los ingresos percibidos por los embargos que se realizaron a los empleados de las instituciones de la Administración Central.



- La cuenta bancaria 11101010003342 TGR-Garantía Por Ejecución de Contratos 2002-2, corresponde a las retenciones de garantías por contratos retenidos a los contratistas.

Disminuciones:

- La cuenta bancaria 11101010003318 TGR-PAGOS SIIF FONDOS EXTERNOS 2002-2 , corresponde al traspaso automático a la libreta principal de la Tesorería generada en la gestión 2025.

NOTA 2

1123 Préstamos al Sector Privado de Corto Plazo

El saldo refleja el monto de los derechos de cobro a favor de la Administración Central, por préstamos otorgados por: la Secretaría de Desarrollo e Inclusión Social al Sector Privado para la ejecución del proyecto Madres jefas de Hogar y Jóvenes Egresados del Noveno Grado, el saldo se reclasificó a la Secretaría de Finanzas como parte del proceso de liquidación de la SEDIS con base al Decreto Ejecutivo PCM 05-2022; el Servicio Nacional de Emprendimiento y de Pequeños Negocios al Sector Privado para financiar diferentes programas del fideicomiso Fondo Solidaridad y Protección Social para la Reducción de la Pobreza.

Código	Descripción	31/05/2026	31/05/2025	Variación
11231	Préstamos al Sector Privado de Corto Plazo	368,843,500.00	368,843,500.00	0.00
Totales		368,843,500.00	368,843,500.00	0.00

NOTA 3

1131 Cuentas a Cobrar Corrientes

El saldo refleja los derechos de cobro a terceros, en favor del ente público, con vencimiento dentro de los doce meses de su suscripción, está integrada por las siguientes subcuentas:

Código	Descripción	31/05/2026	31/05/2025	Variación
11311	Cuentas a Cobrar Corrientes por Impuestos	897,942,382.82	2,695,678,489.89	-1,797,736,107.07
11312	Intereses por Cobrar	3,194,441,250.00	3,194,441,250.00	0.00
11313	Comisiones por Cobrar	161,833.11	161,833.11	0.00
11316	Cuentas por Cobrar Corrientes	6,797,569,834.34	4,075,098,487.60	2,722,471,346.74
11319	Reparos	316,281,323.09	359,291,899.03	-43,010,575.94
Totales		11,206,396,623.36	10,324,671,959.63	881,724,663.73



Las variaciones se deben a:

Aumento:

- En la subcuenta 11316 al registro de embargos judiciales aplicados en la Cuenta Única de Tesorería por demandas laborales interpuestas a las instituciones del Sector Público y el Servicio Autónomo Nacional de Acueductos y Alcantarillados SANAA, la Empresa Hondureña de Telecomunicaciones y en el Instituto Hondureño de Seguridad Social y a los Gobiernos Locales.

Disminuciones:

- En la subcuenta 11311 por los pagos de los impuestos y derechos por cobrar provenientes de declaraciones de los obligados tributarios y aduaneros de acuerdo con la información recibida del Servicio de Administración de Rentas y Administración de Aduanas de Honduras.
- En la subcuenta 11319 Reparos, por los pagos de adeudos de los obligados tributarios de impuestos Tributarios y Aduaneros, en base a los informes del Servicio de Administración de Rentas y Administración de Aduanas de Honduras.

11311 Cuentas a Cobrar Corrientes por Impuestos

El saldo que reflejan los impuestos y derechos por cobrar provenientes de los saldos pendientes de pago de las declaraciones por los impuestos tributarios y aduaneros que presentaron los obligados tributarios de acuerdo con la información remitida por el Servicio de Administración de Rentas y la Administración de Aduanas de Honduras.

Tipo de Impuesto	Descripción	31/05/2026	31/05/2025	Variación
Registro de Impuestos Tributario		656,882,192.57	2,463,115,905.60	-1,806,233,713.03
101	Impuesto Sobre La Renta Personas Jurídicas	303,889,423.91	812,912,545.44	-509,023,121.53
102	Impuesto Sobre La Renta Natural	71,467,443.60	127,985,386.28	-56,517,942.68
106	Impuesto Cedular Renta Alquiler Habitacional	0.00	528,942.62	-528,942.62
107	Contribución por excedente de Operaciones de Inst. Educativa	166,116.93	37,732.37	128,384.56
111	Retención en la Fuente asalariados	8,527,345.66	107,571,663.53	-99,044,317.87
112	Retención por Servicios Honorarios	2,752,398.49	10,156,319.05	-7,403,920.56
113	Retención por Dividendos o Utilidades Distribuidas	23,023,288.99	789,033.46	22,234,255.53
115	Retención por Intereses y Rendimiento Financiero	2,105.08	125,416.91	-123,311.83
116	Impuesto Sobre Ventas al Estado	733,190.64	1,375,759.08	-642,568.44
118	Retención a Contribuyentes en Mora	1,299.45	0.00	1,299.45



Tipo de Impuesto	Descripción	31/05/2026	31/05/2025	Variación
119	Impuesto Sobre Ganancias de Capital	1,730,178.24	47,079,821.93	-45,349,643.69
122	Renta de Bienes Inmuebles	6,865.19	2,488,135.96	-2,481,270.77
123	Ingresos de Espectáculos Públicos (Art. 5 ISR)	0.00	170,710.23	-170,710.23
124	Sueldos Salarios Comisiones Por Servicios	1,958,932.56	4,683,378.72	-2,724,446.16
125	Regalías por Marcas y Patentes	17,474.74	399,662.82	-382,188.08
126	Intereses Sobre Operaciones	505,338.23	333,755.14	171,583.09
127	Retención Película, Videos, Cine, Televisión, Similares. (Art. 5 ISR)	0.00	3,557,820.68	-3,557,820.68
129	Renta o Utilidad Obtenidas Por Empresas Extranjeras	11,953.89	110,344.78	-98,390.89
130	Retención Utilidades o Dividendos (Art. 5 ISR)	51,201.56	9,572,858.56	-9,521,657.00
132	Retención Operaciones de Naves Aéreas, Marítimas y Autos.	33,168.88	0.00	33,168.88
133	Ingresos Empresas de Comunicaciones	1,492,761.89	204,534.27	1,288,227.62
134	Otros Ingresos de Operación diferentes a las anteriores	1,638,158.10	862,833.20	775,324.90
135	Retención Anticipo I.S.R. 1%	484,792.20	1,897,394.95	-1,412,602.75
136	Impuesto Cedral Renta Alquiler Habitacional	3,800.00	5,348.82	-1,548.82
137	Retención Impto. Sobre Ganancias de Cap.	771,401.06	5,994,159.40	-5,222,758.34
138	Retención Impto. Sobre Ganancias de Cap. No Residente	0.00	194,816.80	-194,816.80
153	Activo Neto	61,522,661.98	275,012,484.76	-213,489,822.78
201	Impuesto Sobre Ventas	118,116,789.13	582,218,403.23	-464,101,614.10
203	Impuesto Selectivo al Consumo	0.00	14,221.78	-14,221.78
204	Impuesto Sobre Producción y Consumo de Cerveza	0.00	3.00	-3.00
205	Impuesto sobre Producción de Alcoholes y licores Nacionales	0.00	163,760.00	-163,760.00
207	Impuesto a las Industrias Forestales	41.30	674.35	-633.05
217	Retención Impto. Sobre Ventas	202,501.12	24,740,166.54	-24,537,665.42
259	Tasa Por Servicios Turísticos	229,309.50	2,406,469.89	-2,177,160.39
409	Aportación Solidaria Temporal	44,800,977.88	160,422,658.39	-115,621,680.51
501	Contribución Especial por Transacciones Financieras	11,371,037.58	275,689,663.93	-264,318,626.35
504	Control Esp. Casinos Máquinas Tragamonedas	0.00	70.00	-70.00
506	Contribuciones Esp. Sector Cooperativo	7.31	192,202.29	-192,194.98
507	Contribuciones Especial. Sector Minero	97,913.80	0.00	97,913.80
509	Contribución Social Sector Cooperativo	1,272,313.68	3,161,135.18	-1,888,821.50
511	Contribución Social Sector Social de la Economía	0.00	55,617.26	-55,617.26
Registro de Cuentas a Cobrar a Personas Jurídicas		301,957.90	301,957.90	0.00



Tipo de Impuesto	Descripción	31/05/2026	31/05/2025	Variación
	Inversiones Elmar	220,522.77	220,522.77	0.00
	Zoila Azucena Portillo Rivas	81,435.13	81,435.13	0.00
Registro de Impuestos y Derechos Aduaneros		240,758,232.35	232,260,626.39	8,497,605.96
11114	Percepción Anticipo Renta Natural	25,103.21	0.00	25,103.21
11115	Percepción Anticipo Renta Jurídica	506,893.61	221,418.10	285,475.51
11303	Producción de Licor	85,973.67	27,513.16	58,460.51
11305	Producción y Consumo de Aguas Gaseosas	1,933,568.83	1,933,392.58	176.25
11306	Impuesto Sobre Ventas (15%)	94,113,515.41	90,675,877.89	3,437,637.52
11307	Impuesto Sobre Ventas (18%)	842,944.48	707,492.49	135,451.99
11309	Consumo Selectivo Artículos Varios	3,454,737.03	2,824,076.42	630,660.61
11310	Consumo Selectivo sobre Vehículos	5,662,040.38	5,653,514.82	8,525.56
11407	Aporte Ate Prog. Soc. y Cons. Patrimonio Vial	75,257,922.91	75,529,824.62	-271,901.71
11408	Importación de Gas LPG	5,602,353.85	4,022,012.49	1,580,341.36
11412	Contribución Minera	6,877,527.24	6,877,527.24	0.00
11416	Ecotasa	2,508,000.00	2,387,000.00	121,000.00
11501	Derechos Arancelarios Terrestres	20,360,236.43	18,407,110.85	1,953,125.58
11502	Derechos Arancelarios Marítima	19,578,079.78	19,759,227.62	-181,147.84
11503	Derechos Arancelarios Areo	1,501,722.59	1,233,672.29	268,050.30
12104	Vehículos Placas Extranjeras	66,148.16	58,035.94	8,112.22
12109	Papeles de Aduanas	510.00	510.00	0.00
12126	Actos Administrativos	50,030.89	48,800.00	1,230.89
12801	Ingreso por Subasta	23,091.00	23,091.00	0.00
12809	Subasta	1,266,761.34	1,054,859.29	211,902.05
12899	Otros Ingresos no Tributarios	91,000.00	70,000.00	21,000.00
15218	Transporte de Datos	950,071.54	745,669.59	204,401.95
Totales		897,942,382.82	2,695,678,489.89	-1,797,736,107.07

11312 Intereses por Cobrar

El saldo L3,194,441,250.00 corresponde a Intereses por cobrar a la Empresa Nacional de Energía Eléctrica en concepto de la colocación del Bono Soberano de la República de Honduras en el mercado de capitales internacionales, por un monto de \$700.0 MM en gestión 2017, del cual el Gobierno paga a través de documento F01 como servicio de deuda, estos fondos fueron destinados para otorgarlos como préstamo a la Empresa Nacional de Energía eléctrica.



11313 Comisiones por Cobrar

El saldo L161,833.11 corresponde a comisiones por cobrar a la Empresa Nacional de Energía Eléctrica en concepto de las comisiones del Bono Soberano de la República de Honduras, el cual el Gobierno de Honduras paga a través de F01 como servicio de Deuda, estos fondos fueron destinados para otorgarlos como préstamo a la Empresa Nacional de Energía Eléctrica.

11316 Cuentas por Cobrar Corrientes

El saldo L6,797,569,834.34 está integrado así: a) documentos de Ejecución del Gasto (F-01) con deducciones, que fueron revertidos en fecha posterior al pago de la deducción, al registrarse un nuevo documento de Ejecución del Gasto (F-01) con deducciones y efectuar el pago de ésta, el sistema automáticamente lo compensa pagando únicamente la diferencia en efectivo; b) registro de embargos judiciales aplicados en la Cuenta Única de Tesorería por demandas laborales interpuestas a las instituciones del Sector Público y a los Gobiernos Locales.

11319 Reparos

Los reparos son ajustes provenientes de una actuación de auditoría fiscal, determinando un impuesto adicional a pagar, cuando el obligado tributario de acuerdo a la actividad que realiza no declara el total de ingresos en tiempo y forma según lo determina el código tributario, las leyes tributarias y aduaneras a que este sujeto; de acuerdo a la información remitida por Servicio de Administración de Rentas (SAR) y la reclasificación de saldos de reparos aduaneros a la Administración de Aduanas de Honduras. Estos se clasifican en:

1. **Reparos Tributarios.** - Que provienen de liquidación adicional y tasación de oficio de acuerdo con información remitida por Servicio de Administración de Rentas (SAR).
 - Liquidación Adicional. - Ajustes provenientes de las declaraciones de los impuestos directos como impuesto sobre la renta, activo neto, aportación solidaria, declaraciones de retención en la fuente, y de los impuestos indirectos como impuesto sobre producción consumo y ventas, aporte al patrimonio vial, impuesto sobre servicios y actividades específicas.
 - Tasación de Oficio. -Ajustes que se originan cuando los reparos son ajustes provenientes de una actuación de auditoría fiscal, determinando un impuesto adicional a pagar, cuando el obligado tributario de acuerdo a la actividad que realiza no declara el total de ingresos en tiempo y forma según lo determina el código tributario, las leyes tributarias y aduaneras a que este sujeto; de acuerdo a la información remitida por Servicio de Administración de Rentas (SAR) y la reclasificación de saldos de reparos aduaneros a la Administración de Aduanas de Honduras. Estos se clasifican en: no han cumplido con la obligación formal o sea la



presentación de la declaración y material o pago de impuestos de acuerdo con la actividad que realiza.

2. **Reparos Aduaneros.** - Ajustes provenientes de auditorías de las declaraciones de importaciones o exportaciones, así como de las reimportaciones, reexportaciones, tránsito y demás regímenes aduaneros y las demás declaraciones que determinen las leyes tributarias especiales, de acuerdo con información remitida por la Administración Aduanera de Honduras.

Código	Descripción	31/05/2026	31/05/2025	Variación
Reparos Tributarios		118,361,954.55	161,464,965.11	-43,103,010.56
101	Impuesto Sobre La Renta	42,551,585.96	53,009,424.55	-10,457,838.59
102	Impuesto Sobre La Renta Natural	38,044,499.71	15,396,899.70	22,647,600.01
111	Retención en la Fuente Asalariados	0.00	576,093.22	-576,093.22
112	Retención por Servicios Honorarios	0.00	2,464,958.17	-2,464,958.17
114	Retención a no Residentes	0.00	41,286.97	-41,286.97
119	Impuesto sobre Ganancia de Capital	66,500.00	9,677,151.35	-9,610,651.35
124	Salarios, Comisiones Por Servicios	195,529.80	450,858.10	-255,328.30
130	Retención Utilidades o Dividendos	0.00	20,241,613.17	-20,241,613.17
135	Retención Anticipo ISR 1%	0.00	1,015,543.13	-1,015,543.13
153	Impuesto al Activo Neto	30,182.91	2,600,305.97	-2,570,123.06
155	Impuestos sobre Máquinas Tragamonedas o Sim	8,070,000.00	8,070,000.00	0.00
201	Impuesto Sobre Ventas	20,042,736.78	37,216,023.58	-17,173,286.80
409	Impuesto Aportación Solidaria	7,851,496.61	10,704,807.20	-2,853,310.59
509	Contribución Social Sector Cooperativo	1,509,422.78	0.00	1,509,422.78
Reparos Aduaneros		197,919,368.54	197,826,933.92	92,434.62
853	Reparos Aduaneros	197,919,368.54	197,826,933.92	92,434.62
Totales		316,281,323.09	359,291,899.03	-43,010,575.94

NOTA 4

1133 Documentos y Efectos por Cobrar

El saldo representa el registro de los convenios de los planes de pagos por los diferentes adeudos de impuestos tributarios, cuya percepción se prevé dentro de los doce meses de su suscripción.

Código	Descripción	31/05/2026	31/05/2025	Variación
11331	Documentos y Efectos por Cobrar	38,259,070.50	30,163,503.92	8,095,566.58
Totales		38,259,070.50	30,163,503.92	8,095,566.58



El aumento corresponde a los convenios de pago suscritos por los obligados tributarios con el Servicio de Administración de Rentas (SAR) y la Administración Aduanera de Honduras (AAH).

NOTA 5

1135 Anticipos a Instituciones

El saldo representa los montos de los anticipos otorgados sin imputación presupuestaria a las instituciones del Sector Público, para el pago de adquisiciones de bienes y/o servicios y el desarrollo de programas, una vez recibidos de conformidad los bienes y/o servicios, las instituciones debían liquidar el anticipo imputando el gasto al objeto específico correspondiente, dentro del ejercicio en que se otorgó el mismo o el reintegro a la Tesorería General de la República de los fondos remanentes, según lo establecido en las Disposiciones Generales de Presupuesto y Normas para el Cierre Contable de cada gestión. Está integrada por las siguientes subcuentas:

Código	Descripción	31/05/2026	31/05/2025	Variación
11351	Anticipos a Instituciones de Administración Central	92,408,228.86	92,408,228.86	0.00
11358	Anticipos a Gobiernos Locales	26,620,661.95	26,620,661.95	0.00
Totales		119,028,890.81	119,028,890.81	0.00

11351 Anticipos a Instituciones de Administración Central

Registra los anticipos otorgados a instituciones para el desarrollo de proyectos de infraestructura, suministro de materia prima, programas y gastos de funcionamiento de casa Presidencial, saldos no legalizados en los ejercicios 1991-2003-2006-2008-2009.

Descripción	31/05/2026	31/05/2025	Variación
Secretaría de la Presidencia	91,329,724.99	91,329,724.99	0.00
Secretaría de Finanzas	577,154.49	577,154.49	0.00
Secretaría de Infraestructura y Transporte	501,349.38	501,349.38	0.00
Totales	92,408,228.86	92,408,228.86	0.00

11358 Anticipos a Gobiernos Locales

El saldo representa los anticipos otorgados a gobiernos locales para el desarrollo de programas sociales como vaso de leche, la transferencia se realizó a través de la Secretaría de Desarrollo e Inclusión Social, saldos no legalizados en los ejercicios 2011-2012-2013.



Descripción	31/05/2026	31/05/2025	Variación
Secretaría de Finanzas	26,620,661.95	26,620,661.95	0.00
Totales	26,620,661.95	26,620,661.95	0.00

NOTA 6

1136 Otros Anticipos

El saldo representa los montos de los anticipos otorgados sin imputación presupuestaria a las instituciones, funcionarios o terceros relacionados con actividades públicas para el pago de adquisiciones de bienes o servicios, gastos operativos y desarrollo de programas, una vez recibidos de conformidad los bienes y servicios, se debe liquidar este anticipo imputando el gasto al objeto específico correspondiente, dentro del ejercicio en que se otorgó el mismo o el reintegro a la Tesorería General de la República de los fondos remanentes, según lo establecido en las Disposiciones Generales de Presupuesto y normas para el cierre contable de cada gestión. Está integrado por las siguientes subcuentas:

Código	Descripción	31/05/2026	31/05/2025	Variación
11361	Anticipos a Proveedores y Contratistas	25,190,314.31	25,190,314.31	0.00
11365	Anticipos a Otras Instituciones Pendientes de Liquidar	45,913,274.60	45,913,274.60	0.00
11367	Otros Anticipos	29,149,231.26	29,149,231.26	0.00
	Totales	100,252,820.17	100,252,820.17	0.00

11361 Anticipos a Proveedores y Contratistas

Registra los anticipos otorgados a proveedores y contratistas para el desarrollo de proyectos de infraestructura y suministro de materia prima, se otorgan mediante contratos y los montos a otorgar son establecidos en los mismos, saldos no legalizados en los ejercicios 1999-2006-2007-2009-2010.

Descripción	31/05/2026	31/05/2025	Variación
Presidencia de la República	8,370,904.00	8,370,904.00	0.00
Secretaría de Finanzas	2,408,321.04	2,408,321.04	0.00
Secretaría de Agricultura y Ganadería	852,416.14	852,416.14	0.00
Secretaría de Infraestructura y Transporte	13,558,673.13	13,558,673.13	0.00
Totales	25,190,314.31	25,190,314.31	0.00



11365 Anticipos a Otras Instituciones Pendientes de Liquidar

Registra los anticipos otorgados a las Instituciones relacionadas con actividades públicas, para el desarrollo de proyectos, saldos no legalizados en los ejercicios 1999-2000-2001-2002-2003-2004-2005-2006.

Descripción	31/05/2026	31/05/2025	Variación
Presidencia de la República	4,303,181.03	4,303,181.03	0.00
Secretaría de Finanzas	30,623,671.96	30,623,671.96	0.00
Secretaría de Agricultura y Ganadería	7,692,249.17	7,692,249.17	0.00
Secretaría de Infraestructura y Transporte	3,294,172.44	3,294,172.44	0.00
Totales	45,913,274.60	45,913,274.60	0.00

11367 Otros Anticipos

Registra los anticipos otorgados a Instituciones relacionados con actividades públicas, para el desarrollo de programas sociales y gastos de funcionamiento, saldos no legalizados en los ejercicios 2008-2009-2012.

Descripción	31/05/2026	31/05/2025	Variación
Consejo Nacional Electoral	27,646,476.63	27,646,476.63	0.00
Secretaría de Finanzas	1,502,754.63	1,502,754.63	0.00
Totales	29,149,231.26	29,149,231.26	0.00

NOTA 7

1137 Deudores por Avales

El saldo que refleja corresponde a pagos efectuados por la Secretaría de Finanzas por ser aval de préstamos externos otorgados a Empresas Públicas Financieras, No Financieras y Gobiernos Locales, está integrada por las siguientes subcuentas:

Código	Descripción	31/05/2026	31/05/2025	Variación
11371	Deudores por Avales de Instituciones del Sector Público	37,421,470.23	37,421,470.23	0.00
11372	Deudores por Avales de Gobiernos Locales	22,376,402.45	22,376,402.45	0.00
	Totales	59,797,872.68	59,797,872.68	0.00



11371 Deudores por Avales de Instituciones del Sector Público

Descripción	31/05/2026	31/05/2025	Variación
Empresa Nacional de Energía Eléctrica	6,874,103.15	6,874,103.15	0.00
Empresa Nacional Portuaria	2,622,206.81	2,622,206.81	0.00
Empresa Hondureña de Telecomunicaciones	4,234,342.06	4,234,342.06	0.00
Banco Nacional de Desarrollo Agrícola	23,690,818.21	23,690,818.21	0.00
Totales	37,421,470.23	37,421,470.23	0.00

11372 Deudores por Avales de Gobiernos Locales

Descripción	31/05/2026	31/05/2025	Variación
Municipalidad de San Pedro Sula	22,376,402.45	22,376,402.45	0.00
Totales	22,376,402.45	22,376,402.45	0.00

NOTA 8

1138 Garantías

Registra los depósitos efectuados a terceros, realizados por la Institución gubernamental, en concepto de respaldo por cumplimiento de contratos de alquileres y otras operaciones

Código	Descripción	31/05/2026	31/05/2025	Variación
11381	Garantías por Alquileres	472,325.26	472,325.26	0.00
11383	Garantías de Administración Fiduciaria	492,318,013.44	0.00	492,318,013.44
Totales		492,790,338.70	472,325.26	492,318,013.44

La variación en la subcuenta 11383 corresponde al registro del Contrato de Administración de Garantía Soberana y Fiduciaria, otorgada por el Gobierno de Honduras (FOGASO), en cumplimiento del Contrato suscrito en septiembre de 2011.

11381 Garantías por Alquileres

Registra los depósitos efectuados a terceros por el ente Gubernamental, en concepto de respaldo por cumplimiento de Contratos de Alquileres, de las siguientes Instituciones:



Descripción	31/05/2026	31/05/2025	Variación
Instituto de la Propiedad	32,418.00	32,418.00	0.00
Instituto Nacional de la Juventud	46,592.00	46,592.00	0.00
Secretaría de Seguridad	132,865.20	132,865.20	0.00
Inversión Estratégica de Honduras (INVEST-HONDURAS)	260,450.06	260,450.06	0.00
Totales	472,325.26	472,325.26	0.00

11383 Garantías de Administración Fiduciaria

Registrar los saldos derivados de los recursos entregados en garantía para respaldar obligaciones contractuales relacionadas con la gestión de proyectos de inversión o programas sociales bajo la modalidad de administración fiduciaria, asegurando el cumplimiento de las condiciones establecidas en el contrato.

Descripción	31/05/2026	31/05/2025	Variación
Secretaria de Finanzas	492,318,013.44	0.00	492,318,013.44
Totales	492,318,013.44	0.00	492,318,013.44

NOTA 9

1141 Fondos en Fideicomiso

El fideicomiso es un negocio jurídico en virtud del cual se atribuye al banco autorizado operar como fiduciario la titularidad dominical sobre ciertos bienes, con la limitación de carácter obligatorio, de realizar sólo aquellos actos exigidos para cumplimiento del fin lícito y determinado al que se destinen.

El Gobierno de Honduras utiliza fideicomisos para administrar diferentes programas y proyectos de inversión y no inversión, cuyos resultados estén acordes a los objetivos y metas planeados en el Plan de Nación y Visión de País, esta cuenta refleja los montos invertidos en cada uno de los proyectos.

No.	Descripción	31/05/2026	31/05/2025	Variación
Banco Nacional De Desarrollo Agrícola (BANADESA)				
1	Fideicomiso Fondos provenientes del Programa de Asistencia a los Productores menos privilegiados donados por el Gobierno de Japón (2kr)	0.00	76,929,948.87	-76,929,948.87
2	Fideicomiso Pequeños Productores Camarón y Caña	0.00	1,604,910.64	-1,604,910.64
3	Fideicomiso Fondo de Seguridad Vial	0.00	187,776,975.28	-187,776,975.28



No.	Descripción	31/05/2026	31/05/2025	Variación
4	Fideicomiso Fondos para la Reconversión de Fincas Productoras de Granos Básicos (FIMA)	42,512,122.90	31,123,334.91	11,388,787.99
5	Fideicomiso Regantes del Valle	41,201,133.32	41,294,258.34	-93,125.02
6	Fideicomiso Locatarios del Mercado del D. C.	8,927,933.54	8,915,283.57	12,649.97
7	Fideicomiso del Fondo para el manejo de las Áreas protegidas y vida silvestre	7,044,567.37	1,326,959.85	5,717,607.52
8	Fideicomiso Proyecto Corazón Áreas protegidas	0.00	28,097,641.72	-28,097,641.72
9	Fideicomiso Gobierno De Honduras	26,482,236.25	26,492,560.49	-10,324.24
10	Fideicomiso Programa De Lecheros De Olancho (PROLECHE)	3,125,212.33	3,125,212.33	0.00
11	Fideicomiso Producción	15,232,502.53	15,000,242.35	232,260.18
12	Fideicomiso Plataneros	1,619,601.81	1,619,601.81	0.00
13	Fideicomiso Caja Rurales	15,889,479.21	15,753,639.05	135,840.16
14	Fideicomiso Programa de crédito agropecuario (PESCATIL)	6,813,415.71	6,909,891.95	-96,476.24
15	Fideicomiso Pequeña Industria	19,314,540.99	19,340,970.36	-26,429.37
16	Fideicomiso Apoyo a la Producción en el Departamento de Colon "Arroz 2kr"	0.00	2,089,157.65	-2,089,157.65
17	Fideicomiso Proyecto de Desarrollo Rural La Paz-Intibucá PRODEROPINT	23,541,029.24	23,602,514.82	-61,485.58
18	Fideicomiso Compra de Tierras grupos Étnicos	0.00	9,506.23	-9,506.23
19	Fideicomiso Programa de Crédito Agropecuario y la Pequeña Industria Rural (PCA-BID)	109,161,085.79	109,438,346.73	-277,260.94
20	Fideicomiso Fondo para el Desarrollo Empresarial de los profesionales Agrícolas (Agrónomos)	19,725,907.93	19,603,945.75	121,962.18
21	Fideicomiso Crédito Supervisado	43,812,004.45	43,820,939.32	-8,934.87
22	Fideicomiso Confederaciones de Mujeres Campesinas	3,256,720.89	3,260,329.51	-3,608.62
23	Fideicomiso Compra de Tierras grupos Campesinos	0.00	6,463.18	-6,463.18
24	Fideicomiso Plan de Nación y Visión de País	0.00	12,419,104.00	-12,419,104.00
25	Fideicomiso Frijol 2KR	12,909,114.35	13,009,068.09	-99,953.74
26	Fideicomiso Programa de Desarrollo Agroempresarial para Pequeños y Mediano Productores de Palma Africana (PROPALMA)	126,820,679.43	126,978,388.65	-157,709.22
27	Fideicomiso Repoblación Bovina	2,087,747.09	2,087,747.09	0.00



No.	Descripción	31/05/2026	31/05/2025	Variación
28	Fideicomiso Pescadores Artesanales y Pequeños productores Acuícolas de las zonas costeras del Golfo de Fonseca	0.00	4,514,443.81	-4,514,443.81
29	Fideicomiso Producción de Granos Básicos	0.00	99,818,751.69	-99,818,751.69
30	Fondos Para la Niñez, Adolescencia y la Familia (DINAF)	0.00	480,840.37	-480,840.37
31	Fondo de Inversiones en Telecomunicaciones y las Tecnologías de la Información	1,185,198,237.46	1,415,198,237.46	-230,000,000.00
32	Fideicomiso de Inversiones y Asignaciones (FINA)	0.00	766,060,567.42	-766,060,567.42
33	Fideicomiso Operación Funcionamiento y Administración del Registro de la Propiedad Vehicular a Nivel Nacional	543,431.55	1,454,595,095.14	-1,454,051,663.59
34	Fideicomiso Operación Funcionamiento y Administración del Registro de la Propiedad de la Republica de Honduras	127,298,350.78	127,298,350.78	0.00
35	Fideicomiso para la Administración de Fondos para la Ejecución del Proyecto de Reactivación de Centros Rurales de Almacenamiento (C.R.A.)	3,394,134.43	0.00	3,394,134.43
36	Fideicomiso del Programa de Producción de Semilla de Papa.	1,878,133.37	0.00	1,878,133.37
37	Fideicomiso proyecto piloto de rehabilitación de la caicultura en Honduras	38,565,793.31	0.00	38,565,793.31
38	Fideicomiso para la Administración de Fondos Cooperativa de Mujeres	4,999,999.92	0.00	4,999,999.92
39	Fideicomiso Fondo de garantía para grupos y cooperativas en la zona de la Reforma Agraria (FOGACRA)	371,892.02	0.00	371,892.02
40	Fideicomiso Fortalecimiento Técnico y Financiero a la Mujer Emprendedora	455,357.44	0.00	455,357.44
41	Fideicomiso para la Administración de los Recursos Nacional para la Reactivación del Sector Agroalimentario de Honduras (FIRSA)	2,412,858.91	0.00	2,412,858.91
42	Fideicomiso Fondo Revolvente para Financiamiento de Implementos Agrícolas mejorados a pequeños y medianos productores de granos básicos (RELATA 2KR - Honduras)	3,325,948.83	0.00	3,325,948.83



No.	Descripción	31/05/2026	31/05/2025	Variación
43	Fideicomiso de administración de fondos (FONDESA)	9,755,782.81	0.00	9,755,782.81
44	Fideicomiso de Inversiones y Asignaciones, para realizar Inversiones en el Sistema Nacional de Administración de la Propiedad, Inversiones en la Red Vial Primaria, Secundaria y Terciaria del País, Inversiones en Proyectos de Generación de Empleo y Otros (FINA 2)	750,617,129.62	0.00	750,617,129.62
Sub Total		2,658,294,085.58	4,689,603,229.21	-2,031,309,143.63
Banco Hondureño Para La Producción Y La Vivienda (BANHPROVI)				
1	Fideicomiso Programa de Vivienda Ciudadana y Crédito Solidario (PROVICCSOL)	0.00	434,258,637.46	-434,258,637.46
2	Fideicomiso de Administración e Inversión para el Programa Nacional para la Reactivación del Sector Agroalimenticio de Honduras (FIRSA)	0.00	594,698,341.99	-594,698,341.99
3	Fideicomiso Convenio para la Administración de Línea de Crédito para Bananeros Independientes (FONBAIN)	0.00	96,692,717.36	-96,692,717.36
4	Fideicomiso Fondo de Garantía Complementaria del Programa de Acceso a la Tierra y en el Proyecto de Competitividad Rural (FONGAG - PACTA/COMRURAL)	0.00	712,367.71	-712,367.71
5	Fideicomiso Contrato de Administración de Garantía Soberana y Fiduciaria otorgada por el Gobierno de Honduras (FOGASO)	0.00	492,318,013.44	-492,318,013.44
6	Fideicomiso Subsidio del Programa de Viviendas para la Gente	94,518,645.30	94,518,645.30	0.00
7	Fondo para el Fomento de la Micro, Pequeña y Mediana Empresa, (FOMIPYME)	6,281,314.56	6,595,093.53	-313,778.97
8	Fideicomiso Mejoramiento de la Infraestructura y Servicios del Departamentos de Islas de La Bahía	72,029,783.87	135,650,648.35	-63,620,864.48
9	Fideicomiso para el manejo de las Áreas Protegidas y Vida Silvestre de Honduras (FAPVS)	1,240,109.46	1,166,363.58	73,745.88
10	Fideicomiso Fondo de Seguridad Vial	19,089,524.75	19,089,524.75	0.00



No.	Descripción	31/05/2026	31/05/2025	Variación
11	Fondo de garantía del Plan de Alivio Solidario del Transporte Publico Terrestre de Honduras.	0.00	57,466,837.70	-57,466,837.70
12	Fideicomiso para la Administración del Fondo de Servicios de Desarrollo Empresarial (FOSEDEH 2)	19,773.60	0.00	19,773.60
13	Fideicomiso para la Administración e Inversión entre el instituto Hondureño de Transporte Terrestre (IHTT)	15,028,542.94	0.00	15,028,542.94
14	Fideicomiso Administración Palma Aceitera	53,140,518.05	0.00	53,140,518.05
15	Fideicomiso Proyecto Integral de Desarrollo Rural (INVEST-H)	105,666,516.53	0.00	105,666,516.53
Sub Total		367,014,729.06	1,933,167,191.17	-1,566,152,462.11
Banco Central De Honduras (BCH)				
1	Fideicomiso Fondo De Solidaridad y Protección Social para la Reducción de la Pobreza Extrema	382,567,597.26	577,566,384.47	-194,998,787.21
2	Fideicomiso Tasa de Seguridad Poblacional	8,369,376,609.11	8,369,376,609.11	0.00
3	Concesión del Corredor Turístico El Progreso-Tela y tramos San Pedro Sula-El Progreso y La Barca-El Progreso	50,734,216.64	50,734,216.64	0.00
4	Fideicomiso de Infraestructura Vial	1,365,826,348.66	1,365,826,348.66	0.00
Sub Total		10,168,504,771.67	10,363,503,558.88	-194,998,787.21
BAC Honduras S.A.				
1	Fideicomiso Fondos para acceso al Crédito Agrícola	0.00	45,232,531.45	-45,232,531.45
2	Fideicomiso para el Proyecto Interconector Vial Regional III, Tramo CA-5 Norte: la Barca - Pimienta	43,124,086.45	43,124,086.45	0.00
3	Fideicomiso de Administración de Fondos (PALMEROLA)	566,729,984.55	566,729,984.55	0.00
4	Fideicomiso de Infraestructura Vial	2,557,130,870.67	2,652,123,326.23	-94,992,455.56
Sub Total		3,166,984,941.67	3,307,209,928.68	-140,224,987.01
Banco Occidente. S.A.				
1	Fideicomiso Corredor del Quetzal I Fase	37,752,987.51	37,752,987.51	0.00
2	Fideicomiso Para la Adquisición de Medicamentos	7,243,415.34	7,243,415.34	0.00
3	Fideicomiso para la Administración de Servicios Médicos y Hospitalarios, compra de Medicamentos e Insumos y otros relacionados	500,000,000.00	0.00	500,000,000.00



No.	Descripción	31/05/2026	31/05/2025	Variación
Sub Total		544,996,402.85	44,996,402.85	500,000,000.00
Banco Cuscatlán Honduras S.A.				
1	Fideicomiso Corredor del Quetzal II Fase	37,177,512.06	37,386,673.52	-209,161.46
Sub Total		37,177,512.06	37,386,673.52	-209,161.46
Banco Financiera Comercial De Honduras S.A. (FICOHSA)				
1	Fideicomiso Construcción Carretera El Obispo-empalme con Carretera a la Esperanza, rehabilitación San Miguelito-San Juan, bacheo San Juan Gracias-Santa Rosa de Copan y mantenimiento de la carretera la Esperanza hasta Santa Rosa de Copan.	819,358,853.80	826,654,762.81	-7,295,909.01
2	Fondo para Reasentamientos de la Concesión de la Carretera CA-5 Norte.	75,499,289.65	75,499,289.65	0.00
3	Fideicomiso Ejecución de obras de Infraestructura y servicios Públicos en la Republica de Honduras	5,000,000.00	5,000,000.00	0.00
4	Fideicomiso para administrar fondos de la Beca Internacional del Programa Presidencial de Becas "Honduras 20/20"	423,909,907.53	0.00	423,909,907.53
Sub Total		1,323,768,050.98	907,154,052.46	416,613,998.52
Banco Atlántida				
1	Fideicomiso para la Construcción y Equipamiento de los Centros Penitenciarios	223,106,590.00	223,106,590.00	0.00
Sub Total		223,106,590.00	223,106,590.00	0.00
Banco LAFISE S.A.				
1	Fideicomiso Centro Cívico Gubernamental	2,391,783,564.17	2,487,687,582.22	-95,904,018.05
2	Fideicomiso de Administración para el proyecto del "Sistema Tecnológico y Logístico para la Administración de los Derechos de Propiedad en la Republica de Honduras (SITEC)	250,991,204.86	463,126,667.73	-212,135,462.87
3	Fideicomiso Proyecto "Residencia Morazán"	155,159.84	0.00	155,159.84
Sub Total		2,642,929,928.87	2,950,814,249.95	-307,884,321.08
Totales		21,132,777,012.74	24,456,941,876.72	-3,324,164,863.98

El saldo contable no representa la disponibilidad financiera de los fideicomisos, los cuales están en proceso de depuración con base en el Decreto Ejecutivo PCM-009-2022, Decreto Legislativo No.66-2022 y en el Acuerdo Ejecutivo No.395-2022 que contiene el Reglamento



para la Regulación de la Ejecución del Decreto Legislativo No-66-2022 Relativo a la Rescisión y Liquidación de los Contratos o Convenios de Fideicomisos.

Del total de L21,132,777,012.74, se encuentra como devengado a pagar de años anteriores el monto de L411,746,119.19 el cual está integrado por: L410,833,333.67 saldo que la institución fideicomisaria deberá realizar la reversión de los documentos F01 que integran el saldo, como parte de proceso de liquidación de los fideicomisos y L912,785.52 que está pendiente de pago al Fideicomiso Centro Cívico Gubernamental.

En los reportes de ejecución hay un valor de L883,702,041.20 que corresponde a documentos de Ejecución de Gastos (F-01) de Operación Contable de varios fideicomisos que quedaron pendientes de regularizar al 31 de diciembre de 2025, por parte de las instituciones fideicomitentes/fideicomisarias, los que deben ser regularizados como parte del proceso de liquidación de los Fideicomisos, con base en el Decreto Ejecutivo PCM 009-2022, Decreto Legislativo No.66-2022 y Acuerdo No.395-2022 que contiene el Reglamento para la Regulación de la Ejecución del Decreto Legislativo No-66-2022 Relativo a la Rescisión y Liquidación de los Contratos o Convenios de Fideicomisos.

Las variaciones reflejadas en los saldos corresponden a: Transferencia de fondos al Fideicomiso para la Administración de Servicios Médicos y Hospitalarios, compra de Medicamentos e Insumos y otros relacionados en cumplimiento al Decreto Legislativo No.005-2026 publicado en el diario oficial la Gaceta el 06 de febrero de 2026, y Reclasificaciones contables realizadas producto de la liquidación de los fideicomisos y/o devolución de fondos a la Cuenta Única de Tesorería (CUT).

NOTA 10

1151 Bienes Inventariables

El saldo que se refleja en la subcuenta 11512 Materiales y Suministros y la subcuenta 11513 Medicamentos corresponde a la existencia de los bienes de consumo que una entidad maneja para la distribución en el desarrollo de las actividades diarias de cada Institución de la Administración Central, se reconoce el gasto cuando las instituciones informan del consumo del periodo por objeto del gasto, se registra al costo y el método de valuación utilizado es costo promedio.

No.	Objeto de Gasto	Detalle	Saldo Final al 31/05/2025	Compras	Consumos	Saldo Final al 31/05/2026
1	11400	Adicionales	0.00	147.96	147.96	0.00
2	23600	Mantenimiento de Sistemas Informáticos	490,558.13	0.00	0.00	490,558.13
3	29100	Ceremonial y Protocolo	15,467.50	0.00	0.00	15,467.50
4	31110	Alimento y Bebidas para Personas	5,698,849.82	10,475,977.42	16,154,764.77	20,062.47



No.	Objeto de Gasto	Detalle	Saldo Final al 31/05/2025	Compras	Consumos	Saldo Final al 31/05/2026
5	31200	Alimento y Bebidas para Animales	18,876,623.31	15,537,971.24	7,020,055.14	27,394,539.41
6	31300	Productos Pecuarios	1,914,135.14	300,000.00	300,000.00	1,914,135.14
7	31410	Productos Agrícolas	2,392,459.98	158,911.50	9,662.50	2,541,708.98
8	31420	Productos Forestales.	2,503,613.59	869,564.10	278,884.30	3,094,293.39
9	31500	Madera Corcho y sus Manufacturas	5,800,686.84	2,910,313.12	1,595,859.59	7,115,140.37
10	32100	Hilados y Telas	130,980,594.37	19,210,502.72	56,813,615.10	93,377,481.99
11	32200	Confecciones Textiles	113,881,270.26	53,855,778.02	8,883,523.50	158,853,524.78
12	32310	Prendas de Vestir	447,532,417.25	156,100,687.75	58,259,041.28	545,374,063.72
13	32320	Materiales y Accesorios para Costura	200,886.75	226,086.00	14,447.11	412,525.64
14	32400	Calzados	57,117,834.98	58,001,872.06	20,048,755.13	95,070,951.91
15	33100	Papel de Escritorio y Cartón	564,930,566.76	154,452,870.06	38,028,252.90	681,355,183.92
16	33300	Productos de Artes Graficas	203,648,286.96	49,408,510.86	14,659,047.47	238,397,750.35
17	33500	Libros, Revistas y Periódicos	4,629,809.52	91,256.00	259,681.63	4,461,383.89
18	33600	Textos de Enseñanza	20,335,735.23	11,789,898.42	210,235.64	31,915,398.01
19	33700	Especies Timbrados y Valores	85,778.92	78,475.25	61,646.25	102,607.92
20	34100	Cueros y Pieles	2,349,910.90	46,461.38	55,346.99	2,341,025.29
21	34300	Artículos de Caucho	10,872,724.95	2,823,267.52	6,025,796.75	7,670,195.72
22	34400	Llantas y Cámaras de Aire	154,372,037.64	45,041,408.13	31,111,305.41	168,302,140.36
23	35100	Productos Químicos	47,504,981.38	50,078,002.15	12,089,200.51	85,493,783.02
24	35210	Productos Farmacéuticos y Medicinales Varios	6,315,819,669.99	2,265,208,194.20	22,268,432.34	8,558,759,431.85
25	35220	Vacunas	4,307,386,179.05	0.00	0.00	4,307,386,179.05
26	35230	Antirretrovirales	177,522,875.52	41,279,286.88	0.00	218,802,162.40
27	35240	Anticonceptivos	149,448,003.57	24,854,472.01	0.00	174,302,475.58
28	35251	Reactivos	804,769,503.46	315,227,816.15	32,181,148.00	1,087,816,171.61
29	35252	Reactivos VIH/SIDA	150,192,338.41	15,711,178.22	428,014.16	165,475,502.47
30	35260	Oxígeno Médico	493,019,126.95	60,522,300.31	6,671,354.77	546,870,072.49
31	35270	Vendaje para Fracturas y Otros	85,340,951.57	33,411,140.31	7,843,315.94	110,908,775.94
32	35300	Abono y Fertilizantes	1,411,165.79	1,686,601.00	1,691,790.00	1,405,976.79
33	35400	Insecticidas, Fumigantes y Otros	253,719,955.14	187,235,912.51	1,553,302.57	439,402,565.08



No.	Objeto de Gasto	Detalle	Saldo Final al 31/05/2025	Compras	Consumos	Saldo Final al 31/05/2026
34	35500	Tintes y Pinturas	30,130,301.64	39,790,923.33	5,131,284.17	64,789,940.80
35	35610	Gasolina	1,307,463.63	1,151,589.60	1,151,589.60	1,307,463.63
36	35620	Diésel	22,861.58	8,070,564.90	8,070,564.90	22,861.58
37	35640	GAS LPG	0.00	35,000.00	35,000.00	0.00
38	35650	Aceites y Grasas Lubricantes	81,107,260.26	22,959,320.85	8,938,969.65	95,127,611.46
39	35700	Específicos Veterinarios y Productos Varios para Animales	70,082,116.95	2,089,529.46	1,767,867.06	70,403,779.35
40	35800	Productos de Material Plástico	771,893,729.99	157,694,433.32	16,916,540.75	912,671,622.56
41	35910	Productos Explosivos y de Pirotecnia	1,396,027.34	80,500.00	0.00	1,476,527.34
42	35920	Productos Fotoquímicos	63,817,438.39	34,454,711.57	6,135,577.16	92,136,572.80
43	35930	Productos Químicos de Uso Personal	35,944,882.31	2,970,448.34	8,199,492.32	30,715,838.33
44	36100	Productos ferrosos	49,794,963.29	13,317,704.50	9,023,985.58	54,088,682.21
45	36400	Herramientas Menores	26,718,676.37	8,195,375.89	3,014,596.04	31,899,456.22
46	36930	Elementos de Ferreteria	32,667,039.39	26,926,276.89	8,221,086.99	51,372,229.29
47	37100	Productos de Cemento, Asbesto y Yeso	37,427,989.29	20,579,065.87	2,717,856.61	55,289,198.55
48	37200	Productos de vidrio	4,280,774.84	2,703,753.79	1,425,904.72	5,558,623.91
49	37300	Productos con propiedades aislantes	1,125,288.36	216,989.04	142,553.72	1,199,723.68
50	37400	Productos Abrasivos	622,786.50	94,322.80	97,883.12	619,226.18
51	37500	Minerales Metalíferos	6,828,192.93	2,339,995.58	1,894,469.95	7,273,718.56
52	37800	Piedra, Arcilla y Arena	9,824,286.42	2,810,748.57	2,097,572.24	10,537,462.75
53	37900	Otros Productos Minerales No	66,444.59	0.00	0.00	66,444.59
54	38100	Material de Defensa y Seguridad	79,607,838.61	38,929,783.95	12,972,335.42	105,565,287.14
55	39100	Elementos de Limpieza y Aseo Personal	267,922,684.16	68,867,491.71	32,377,644.30	304,412,531.57
56	39200	Útiles de Escritorio, Oficina y Enseñanza	255,292,810.16	96,239,834.59	21,999,682.65	329,532,962.10
57	39300	Útiles y Materiales Eléctricos	97,761,660.93	26,489,319.33	10,020,518.86	114,230,461.40
58	39400	Utensilios de Cocina y Comedor	97,681,171.16	12,914,678.78	3,178,399.21	107,417,450.73
59	39510	Instrumental Médico	87,385,933.24	26,030,941.15	2,345,415.39	111,071,459.00



No.	Objeto de Gasto	Detalle	Saldo Final al 31/05/2025	Compras	Consumos	Saldo Final al 31/05/2026
		Quirúrgico Menor				
60	39520	Instrumental y Material para Laboratorio	111,909,698.43	55,717,691.66	13,015,362.19	154,612,027.90
61	39530	Material Médico Quirúrgico Menor	813,442,648.72	117,117,939.94	26,199,844.08	904,360,744.58
62	39540	Otro Instrumental, Accesorios y Material Médico	929,626,490.06	274,295,141.05	26,074,083.44	1,177,847,547.67
63	39550	Instrumental Médico Odontológico	12,804,951.35	4,075,634.03	573,898.17	16,306,687.21
64	39560	Materiales y Suministros Odontológicos	31,063,261.60	12,210,004.53	1,579,927.67	41,693,338.46
65	39570	Materiales, Accesorios y Suministros para Rehabilitación	7,128.00	9,674,434.29	23,924.29	9,657,638.00
66	39600	Repuestos y Accesorios	1,155,219,085.62	273,382,696.59	357,020,952.41	1,071,580,829.80
67	39800	Útiles Deportivos, Recreativos y de Rescate	8,995,346.18	7,208,676.96	5,059,154.62	11,144,868.52
		Totales	19,708,544,231.92	4,946,230,238.15	941,940,417.03	23,712,834,053.04

Las variaciones corresponden a:

Compras de bienes Inventariables:

- Registradas por las instituciones de la Administración Central mediante documentos del gasto y se resguardan en un almacén para su control.
- Compra de medicamentos registrada por la Secretaría de Salud.

Consumo de bienes Inventariables:

- Las instituciones de la Administración Central registran el consumo en la cuenta del gasto correspondiente, mediante asiento manual con base a las requisiciones realizadas durante el período.

NOTA 11

1153 Valores y Documentos

El saldo refleja el valor de existencia del inventario de las Libretas para Pasaportes, Tarjetas para Identificación de Marines y los Timbres Consulares, que son administrados por el Banco Central de Honduras (BCH). El BCH traslada las libretas para pasaportes y los



timbres consulares a la Secretaría de Relaciones Exteriores y Cooperación Internacional, quien a su vez los traslada a los consulados.

El Banco Central de Honduras traslada las tarjetas para identificación de Marineros a la Dirección General de la Marina Mercante para su venta. Se registran a valor para manejo de inventario en un rango de L. 1.00 a L. 2.00, y el método de valuación es Primeras Entradas Primeras Salidas (PEPS). Se reconoce la pérdida cuando se reciben devoluciones por anulaciones o deterioro, las cuales son incineradas y está integrada por las siguientes subcuentas:

Código	Descripción	31/05/2026	31/05/2025	Variación
11531	Especies Fiscales	2,590,941,104.60	2,590,941,104.60	0.00
11532	Libretas para Pasaporte	73,065,056.50	73,065,056.50	0.00
11533	Tarjetas para Identificación de Marineros	793,660.00	793,660.00	0.00
11534	Timbres y Blancos Consulares	151,940,147.15	151,940,147.15	0.00
Totales		2,816,739,968.25	2,816,739,968.25	0.00

NOTA 12

1171 Fondos por Reintegrar

El saldo refleja el monto total de la obligación que contraen las instituciones de la Administración Central por los préstamos otorgados, que la Secretaría de Finanzas les otorga mediante Decretos o Acuerdos Legales; para ser restituidos en un plazo de doce meses, con la disponibilidad de los recursos presupuestados y/o los desembolsos que recibirá de los organismos externos, montos que no han sido restituidos por las instituciones, a pesar de haber vencido su plazo.

Descripción	Fecha del Contrato	31/05/2026	31/05/2025	Variación
Instituto Nacional Penitenciario	22/5/2017	170,000,000.00	170,000,000.00	0.00
Totales		170,000,000.00	170,000,000.00	0.00

El saldo de esta cuenta debe ser consistente con el saldo de la cuenta de pasivo 21511 Fondos por Reintegrar, la diferencia reflejada entre las dos cuentas se debe a que en la cuenta 11711 Fondos por Reintegrar Administración Central, por el activo:

- Se aprobó el préstamo por L170,000,000.00 al Instituto Nacional Penitenciario mediante Acuerdo Ejecutivo No 254-2017 del 22 de mayo de 2017 con fondos del



Tesoro Nacional, el cual se cancelará con los fondos provenientes del Fideicomiso de Inversiones y Asignaciones (FINA); otorgado mediante Transferencia Bancaria (TRB).

- El préstamo por L15,000,000.00 de la Secretaría de Agricultura y Ganadería (SAG), no está registrado en esta cuenta por corresponder a un préstamo otorgado con fondos del patrimonio del Fideicomiso Administración e Inversión para el Programa Nacional para la Reactivación del Sector Agroalimentario de Honduras (FIRSA); los que se transfirieron a la Secretaría directamente de la cuenta bancaria del fideicomiso.

NOTA 13

1211 Títulos y Valores a Largo Plazo

El saldo representa la adquisición de títulos y valores representativos de deudas a largo plazo y aportes de capital directo o mediante adquisición de acciones u otros valores representativos de capital a empresas estatales, mixtas o privadas, así como a organismos internacionales y otros del sector externo. Es un activo mantenido hasta su vencimiento registrado a costo histórico o amortizado. La cuenta está Integrada por las siguientes subcuentas:

Código	Descripción	31/05/2026	31/05/2025	Variación
12111	Inversión en Bonos	199,666,000.00	215,123,938.84	-15,457,938.84
12112	Inversión en Acciones	3,676,210,531.30	2,174,293,520.78	1,501,917,010.52
Totales		3,875,876,531.30	2,389,417,459.62	1,486,459,071.68

Las variaciones en la cuenta se deben a:

Aumento:

- En la subcuenta 12112 por el registro de transferencia de recursos en cumplimiento con el convenio de suscripción de acciones de capital ordinario entre la Corporación Andina de Fomento y la República de Honduras para la incorporación de esta como país miembro.

Disminución:

- En la subcuenta 12111 por el vencimiento del Bono Cupón Cero emitido por un valor nominal de \$251,982,000.00 y que en cumplimiento con el Convenio Marco de Negociación de Deuda y al Contrato de Préstamo No. 1493 firmado entre la Secretaría de Finanzas y el Banco Centroamericano de Integración Económica, el



Citibank transfirió los fondos al banco para cancelar el Servicio de la Deuda del Préstamo No. 1493.

12111 Inversión en Bonos

El saldo está integrado por el Título Valor Gubernamental con fecha de emisión 20 de diciembre 2019, a un plazo de 2,739 días, y fecha de vencimiento 20 de julio 2027; este bono fue comprado por el Fideicomiso para la Administración del Fondo de Protección y Seguridad Poblacional y endosado a la Secretaría de Finanzas debido a la derogación de los artículos 30 y 31 del Decreto Legislativo No.105-2011 que creó el Fondo de Protección y Seguridad Poblacional.

En la gestión 2025 se redimió el Bono Cupón Cero que se adquirió en el año 2000 como garantía del Convenio Marco de Negociación entre la República de Honduras y el Banco Centroamericano de Integración Económica. El saldo que se refleja en los Estados Financieros de la Administración Central se encuentra en proceso de revisión ya que existen discrepancias entre los registros contables y los documentos de respaldo, lo que requiere una conciliación adicional antes de su cierre definitivo.

Descripción	31/05/2026	31/05/2025	Variación
Bono Cupón Cero	0.00	15,457,938.84	-15,457,938.84
Título Valor Gubernamental, Bono VGE-ENEE	199,666,000.00	199,666,000.00	0.00
Totales	199,666,000.00	215,123,938.84	-15,457,938.84

12112 Inversión en Acciones

El saldo representa la Inversión en Acciones en la Corporación Andina de Fomento (CAF) corresponde al convenio de suscripción de capital ordinario entre la Corporación Andina de Fomento y la República de Honduras, e incorporación como país miembro, con base al Decreto Legislativo No.38-2023, publicado en el Diario Oficial la Gaceta No.36,290 de fecha 25 de julio 2023; asimismo, cupones de la Compañía Azucarera de Honduras, con vencimiento mayor a doce meses, por los que percibimos intereses sobre estos títulos e inversión anual de capital correspondiente a la implementación del VIII incremento de capital del Banco Centroamericano de Integración Económica.

Descripción	31/05/2026	31/05/2025	Variación
Acciones de capital ordinario para la incorporación de la República de Honduras a la Corporación Andina de Fomento (CAF)	3,347,620,119.86	2,013,327,563.24	1,334,292,556.62
Inversiones Compañía Azucarera de Honduras	88,200.00	88,200.00	0.00



Descripción	31/05/2026	31/05/2025	Variación
Banco Centroamericano de Integración Económica (BCIE)	328,502,211.44	160,877,757.54	167,624,453.90
Totales	3,676,210,531.30	2,174,293,520.78	1,501,917,010.52

NOTA 14

1212 Patrimonio Neto de Instituciones Descentralizadas y Empresas Públicas

El saldo refleja un valor de L171,606,550,343.74 que corresponde al Patrimonio de las Instituciones Descentralizadas y Empresas Públicas, el cual es incorporado como parte del activo en la Administración Central, en cumplimiento al artículo 100, numeral 2 de Ley Orgánica del Presupuesto (LOP), al elaborar un proyecto de reforma a la LOP se debe considerar la eliminación del saldo de esta cuenta, por no formar parte de los activos del ente contable Administración Central, ya que corresponde a otros entes contables.

Código	Descripción	31/05/2026	31/05/2025	Variación
12121	Patrimonio Neto de Instituciones Descentralizadas y Empresas Públicas	171,606,550,343.74	147,068,831,562.15	24,537,718,781.59
Total		171,606,550,343.74	147,068,831,562.15	24,537,718,781.59

La variación de la cuenta se debe al registro del Patrimonio Neto de las Instituciones Descentralizadas y Empresas Públicas con base en los Estados Financieros al 31 de diciembre de 2025, remitidos a la Contaduría General de la República de acuerdo con las Normas para el Cierre del ejercicio vigente.

NOTA 15

1214 Préstamos al Sector Privado de Largo Plazo

El saldo refleja el monto total de los derechos de cobro en favor del ente, por los préstamos concedidos a Instituciones del Sector Privado, a través de Empresas Públicas liquidadas y sus recuperaciones según actas de liquidación ahora pertenecen a la Secretaría de Finanzas y otras Instituciones Privadas, con plazo de restitución posterior a los doce meses de su otorgamiento.

Beneficiario	31/05/2026	31/05/2025	Variación
María Adelina Mejía	10.00	10.00	0.00
Gerardo Fiallos	45,650.00	45,650.00	0.00
Granja Ávila	59,688.45	59,688.45	0.00
Industrias Novatec	207,200.00	207,200.00	0.00
Textiles de Honduras S.A.	64,937,106.57	64,937,106.57	0.00



Beneficiario	31/05/2026	31/05/2025	Variación
Corporación Hábitat	2,026,666.67	2,026,666.67	0.00
Nohemy Sikaffy	147,860.00	147,860.00	0.00
Internacional Financiera	69,189,348.71	69,189,348.71	0.00
Sociedad de Ahorro y Crédito	4,623,562.11	4,623,562.11	0.00
Inversiones Financieras	7,973,080.64	7,973,080.64	0.00
Financiera de Cooperativas Agropecuarias	11,000,000.00	11,000,000.00	0.00
Financiera de Recursos Económicos	10,613,268.75	10,613,268.75	0.00
Soluciones Financieras S.A.	80,213,825.98	80,213,825.98	0.00
Banco Hondureño de Crédito y Servicio, S.A.	550,162,141.52	550,162,141.52	0.00
Banco Capital	334,664,128.54	334,664,128.54	0.00
Banco Corporativo	933,890,153.74	933,890,153.74	0.00
Fondo Ganadero De Honduras, S.A.	14,263,987.05	14,988,806.89	-724,819.84
Banco Nacional de Desarrollo Agrícola	043,662,703.19	468,928,997.19	174,733,706.00
Cooperativa Mixta Lempira Sur Limitada	30,000,000.00	30,000,000.00	0.00
Totales	2,757,680,381.92	2,583,671,495.76	174,733,706.00

Las variaciones corresponden a:

Aumentos:

- En el Banco Nacional de Desarrollo Agrícola por transferencia por parte del Programa Red Solidaria, para la capitalización de las cajas de ahorro y crédito rural, atreves de la gestión del eje de oportunidades de Ingreso.

Disminución:

- Corresponde a la amortización del préstamo suscrito entre Fondo Ganadero de Honduras y el Gobierno de Honduras.

NOTA 16

1215 Préstamos a Instituciones del Sector Público de Largo Plazo

El saldo refleja el monto de los derechos de cobro a favor de la Administración Central, por los Préstamos otorgados a las Instituciones Descentralizadas, Empresas Públicas y Gobiernos Locales, los que se restituirán en un plazo posterior a los doce meses de su suscripción, y se aprobaron mediante Acuerdo Ejecutivo y Contrato o Convenio de Préstamo, el que establece las condiciones financieras a las que estarán sujetas las entidades. Es un Instrumento Financiero registrado a costo amortizado, con transacciones de partes relacionadas, a la fecha aún no se han recuperado y está integrado por las subcuentas:



Código	Descripción	31/05/2026	31/05/2025	Variación
12155	Préstamos a Empresas Públicas Financieras de Largo Plazo	571,408,424.79	837,478,652.77	-266,070,227.98
	Banco Hondureño para la Producción y la Vivienda	20,133,142.81	286,203,370.79	-266,070,227.98
	Banco Nacional de Desarrollo Agrícola	551,275,281.98	551,275,281.98	0.00
12156	Préstamos a Empresas Públicas no Financieras de Largo Plazo	44,827,003,335.21	42,007,195,929.40	2,770,759,950.28
	Empresa Nacional de Energía Eléctrica	44,827,003,335.21	42,007,195,929.40	2,770,759,950.28
Totales		45,398,411,760.00	42,844,674,582.17	2,504,689,722.30

Las variaciones se deben a:

Aumento:

- En la cuenta 12156 Préstamos a Empresas Públicas no Financieras de Largo Plazo corresponde a la fluctuación de la tasa de cambio del lempira frente al dólar, registrado mediante asientos manuales; asimismo, registro de desembolsos de los préstamos de la Asociación Internacional del Fomento (IDA), del Banco Interamericano de Desarrollo (BID) y La Agencia de Cooperación Internacional del Japón (JICA).

Disminuciones:

- En la cuenta 12155 Préstamos a Empresas Públicas Financieras de Largo Plazo, corresponde a:
 - Préstamo a BANHPROVI, amortización préstamo de Taiwán No. 6020125005 y registro de fluctuación en la tasa de cambio del lempira frente al dólar, de los préstamos otorgado con fondos del BCIE 2248/BL-HO-2020 y del BID 5082/BL-HO 2021 y a los abonos realizados por la institución.
 - Reclasificación con base al procedimiento para el registro y traslado de las operaciones con el convenio de transferencias de recursos financieros entre la Secretaría de Finanzas y BANHPROVI para el programa reactivación económica ante la crisis post Covid-19, registradas durante la gestión 2025.
 - Registro de reclasificación del saldo del Préstamo suscrito mediante contrato de préstamo BCIE No. 2248 Tramo A, con base al convenio de transferencia de recursos financieros entre la Secretaría de Finanzas y BANHPROVI.



NOTA 17

1218 Inversiones Financieras por Contratos de Administración de Fondos

Registra los saldos derivados de los Contratos de Administración de Fondos, orientados a gestionar la recuperación de las obligaciones pendientes provenientes de los Fideicomisos Liquidados.

Estos Contratos de Administración de Fondos, tienen por objetivo cumplir con compromisos fiscales y obligaciones adquiridas con las Instituciones Financieras Intermediarias (IFI) y sus respectivos beneficiarios; dar seguimiento a las cuentas por cobrar de la cartera de créditos hasta su cancelación y transferir a la Cuenta Única del Tesoro (CUT) de la Secretaría de Finanzas, la disponibilidad neta después de cubrir todas las obligaciones adquiridas.

No.	Descripción	31/05/2026	31/05/2025	Variación
1	Contrato de Administración de Cartera Programa Nacional para la Reactivación del Sector Agroalimentario de Honduras (FIRSA)	373,174,697.14	0.00	373,174,697.14
2	Contrato de Administración de Cartera para financiar al programa de Vivienda Ciudadana y Crédito Solidario (PROVICCSOL)	456,480,349.11	0.00	456,480,349.11
3	Contrato de administración de cartera convenio para la administración de línea de crédito para bananeros independientes y otros (FONBAIN)	58,941,138.40	0.00	58,941,138.40
4	Contrato de Administración de la cartera de garantías del Fondo de Garantía del Plan de Alivio Solidario del Transporte Público Terrestre de Honduras	51,959,794.49	0.00	51,959,794.49
5	Contrato de Administración de cartera del Fondo de Garantía Proyecto COMRURAL II	805,972.36	0.00	805,972.36
6	Contrato de Administración de Fondos para el otorgamiento de Subsidio a los Programas de Convivienda para una vida mejor	94,990,923.30	0.00	94,990,923.30
7	Contrato de Administración para la administración del fondo asignado para la asistencia a la tasa preferencial para la adquisición de vivienda media social	244,392,031.33	0.00	244,392,031.33
Total		1,280,744,906.13	0.00	1,280,744,906.13

Las variaciones en la cuenta se deben a la reclasificación del saldo de los fideicomisos liquidados con base a lo establecido en los Decretos Legislativo No. 66-2022, Decreto



Ejecutivo PCM-009-2022, y Acuerdo Ejecutivo 395-2022 Reglamento para la regulación de la ejecución del Decreto Legislativo No.66-2022, que ordena la rescisión y liquidación de los contratos o convenios de fideicomisos; los cuales pasaron a ser Contratos de Administración de Cartera.

NOTA 18

1221 Fondos de Conversión de Deuda

El saldo refleja los pagos del Préstamo ICO-1103900-2 derivado del alivio de Programa de Conversión de Deuda de Honduras frente a España, aprobado por el Congreso Nacional en Decreto No 159-2009, trasladando los fondos al Banco Centroamericano de Integración Económica como administrador para utilizarse en la ejecución de proyectos.

Descripción	30/05/2026	30/05/2026	Variación
Deuda Pública	66,182,128.37	66,182,128.37	0.00
Totales	66,182,128.37	66,182,128.37	0.00

NOTA 19

1231 Tierras y Terrenos

Terrenos urbanos, predios baldíos y solares con o sin mejoras para uso para la construcción de bienes de dominio público y Privado, como para su aplicación en el área rural o para distribución a productores agrícolas. Incluye las expropiaciones de tierras y los gastos de derechos de servidumbre.

Código	Descripción	Activos 31/05/2025	Inversión en Activos Nuevos	Baja o venta de Activos	Capitalizaciones	Donaciones de Activos Recibidas	Reclasificaciones		Activos 31/05/2026
							Debe	Haber	
12311	Tierras y Terrenos	2,963,019,441.98	91,856,660.21	0.00	0.00	0.00	7,727,408.36	91,991,622.00	2,970,611,888.55
Totales		2,963,019,441.98	91,856,660.21	0.00	0.00	0.00	7,727,408.36	91,991,622.00	2,970,611,888.55

Las variaciones se deben a:

Inversión en Activos Nuevos:

- Secretaría de Infraestructura y Transporte, Pavimentación de carretera con cuatro carriles Libramiento Anillo Periférico CA-5 Sur.
- La Secretaría de Educación, registro la construcción del Centro de Cultura Popular en el departamento del Paraíso, Centro de Cultura Popular José Trinidad Reyes., ubicado en el municipio de Santa Rita en el departamento del Yoro y reparaciones y mejoras Centros Educativos, ubicadas en el municipio del Distrito Central, Departamento de Francisco Morazán.



Reclasificaciones:

- Administración Aduanera de Honduras, reclasifico Manualmente el traslado de la adquisición de un bien inmueble ubicado en la Colonia Ruben Dario.

NOTA 20

1232 Edificios

Edificios e instalaciones en general, incluido el terreno en que se asienta y todas las instalaciones unidas permanentemente y que forman parte de este, las cuales no pueden instalarse o removerse sin romper las paredes, techos o pisos de la edificación.

Código	Descripción	Activos 31/05/2025	Inversión en Activos Nuevos	Baja o venta de Activos	Capitalizaciones	Donaciones de Activos Recibidas	Reclasificaciones		Activos 31/05/2026
							Debe	Haber	
12321	Edificios no Viviendas	2,186,224,951.88	11,569,818.04	0.00	124,153,515.82	0.00	0.00	7,747,148.36	2,314,201,137.38
Totales		2,186,224,951.88	11,569,818.04	0.00	124,153,515.82	0.00	0.00	7,747,148.36	2,314,201,137.38

Las variaciones se deben a:

Inversión en Activos Nuevos:

- Instituto Nacional de Conservación y Desarrollo Forestal, registro la donación por parte del Gobierno Aleman para el Proyecto de Fortalecimiento del Sistema Nacional de Areas Protegidas de Honduras.

Capitalizaciones:

- Capitalización de obras con mayor incremento en las siguientes instituciones: Secretaría de Salud, Instituto Hondureño de Transporte Terrestre, Programa Nacional de Desarrollo Rural y Urbano Sostenible.

Reclasificaciones

- La Administración Aduanera de Honduras, reclasifico manualmente el traslado de terreno ubicado en la Colonia Ruben Dario.

NOTA 21

1233 Viviendas para el Personal

El saldo refleja la existencia de Viviendas para el personal, propiedad del Estado de Honduras, corresponde a casas prefabricadas para el personal asignado a la base naval de Caratasca en la Mosquita.



Código	Descripción	Activos al 31/05/2025	Inversión en Activos Nuevos	Baja o venta de Activos	Donaciones de Activos Recibidas	Reclasificaciones		Activos al 31/05/2026
						Debe	Haber	
12331	Viviendas para Personal	10,914,189.04	0.00	0.00	0.00	0.00	0.00	10,914,189.04
Totales		10,914,189.04	0.00	0.00	0.00	0.00	0.00	10,914,189.04

NOTA 22

1235 Instalaciones

El saldo representa el monto de las Instalaciones durables, adquiridas o incorporadas como estructura específica u otros bienes adheridos al terreno, para utilizarse en las operaciones habituales de la Institución.

Código	Descripción	Activos al 31/05/2025	Inversión en Activos Nuevos	Baja o venta de Activos	Donaciones de Activos Recibidas	Reclasificaciones		Activos al 31/05/2026
						Debe	Haber	
12351	Instalaciones	660,295,974.58	1,281,980.50	0.00	0.00	0.00	0.00	661,577,955.08
Totales		660,295,974.58	1,281,980.50	0.00	0.00	0.00	0.00	661,577,955.08

La Secretaría de Defensa, adquirió Bienes de Uso (Instalaciones Varias, Maquinaria y Equipos para la Producción (Electrónica, Carpintería y Mecánica), para uso en el equipamiento del taller del Primer Batallón de Ingenieros.

NOTA 23

1236 Muelles

El saldo representa el monto de la construcción de Muelle según Contrato CCO-ZOLITUR-01/2019, en la comunidad de Santa Elena, Municipio de Santos Guardiola, departamento de Islas de la Bahía ejecutado por ZOLITUR, con los recursos financieros provenientes de la tarifa e impuestos contenidos en el artículo 25 de la Ley de la Zona Libre Turística de Islas de la Bahía.

Código	Descripción	Activos al 31/05/2025	Inversión en Activos Nuevos	Baja o venta de Activos	Donaciones de Activos Recibidas	Reclasificaciones		Activos al 31/05/2026
						Debe	Haber	
12361	Muelles	6,228,719.78	0.00	0.00	0.00	0.00	0.00	6,228,719.78
Totales		6,228,719.78	0.00	0.00	0.00	0.00	0.00	6,228,719.78



NOTA 24

1238 Viviendas Populares

Viviendas económicas destinadas a programas de viviendas populares para transferirse a población en riesgo social.

Código	Descripción	Activos al 31/05/2025	Inversión en Activos Nuevos	Baja o venta de Activos	Donaciones de Activos Recibidas	Reclasificaciones		Activos al 31/05/2026
						Debe	Haber	
12381	Viviendas Populares	23,733,289.12	0.00	0.00	0.00	0.00	0.00	23,733,289.12
Totales		23,733,289.12	0.00	0.00	0.00	0.00	0.00	23,733,289.12

NOTA 25

1241 Equipo de Oficina

El saldo refleja el valor del equipo de oficina adquirido por las instituciones de la Administración Central para realizar las tareas administrativas.

Código	Descripción	Activos al 31/05/2025	Inversión en Activos Nuevos	Baja o venta de Activos	Donaciones de Activos Recibidas	Reclasificaciones		Activos al 31/05/2026
						Debe	Haber	
12411	Equipo de Oficina	2,345,688,766.28	128,381,660.70	33,746,449.00	736,959.70	334,121.63	7,806,127.60	2,433,588,931.71
Totales		2,345,688,766.28	128,381,660.70	33,746,449.00	736,959.70	334,121.63	7,806,127.60	2,433,588,931.71

Las variaciones corresponden a:

Inversión en activos nuevos:

- La Comisión Nacional de Telecomunicaciones registro adquisición de equipo de climatización para el segundo y tercer nivel del edificio principal.
- El Registro Nacional de las Personas, adquisición de equipos varios de oficina en el marco del acuerdo con el Banco Mundial para el funcionamiento del proyecto Fortalecimiento del Ecosistema Nacional de Registros Civil e Identificación Nacional.
- El Consejo Nacional Electoral por adquisiciones de bienes de uso correspondiente a las elecciones primarias y generales.
- La Administración Aduanera de Honduras registró adquisición de equipo para dotar a las aduanas y edificios adquiridos por la administración, a efecto de sustituir bienes que presentan alto deterioro, mal estado o de descargo.
- La Secretaría de Salud, adquirió vario muebles de oficina, que incluye aires acondicionados, credenza, sillas ejecutivas, sillas de espera, armarios durante la gestión 2025.



- La Secretaría de Seguridad adquisición de mobiliario de oficina para las diferentes dependencias de la SDES y Policía Nacional INPOL (Dirección de Industria Policial).

Baja o venta de activos:

Se realizaron registros de descargos según resoluciones emitidas por la Dirección Nacional de Bienes del Estado y las que representan mayor impacto por las siguientes instituciones:

- Secretaría de Seguridad
- Secretaría de Finanzas
- Servicio de Administración de Rentas
- Secretaría de Gobernación, Justicia y Descentralización
- Administración Aduanera de Honduras
- Centro Nacional de Educación para el Trabajo
- Secretaría de Defensa Nacional

Donaciones de Activos:

- El Fondo Hondureño de Inversión Social recibió donación de USAID para el funcionamiento del Programa de Infraestructura para la Seguridad Ciudadana (ICS).

Reclasificaciones:

Se registro reclasificación por afectación errónea en las cuentas contables a nivel de auxiliares de las que tienen un mayor impacto son las siguientes Instituciones:

- Administración Aduanera de Honduras.
- Secretaría de Infraestructura y Transporte
- Servicio de Administración de Rentas
- Secretaría de Asuntos de la Mujer
- Secretaría de Transparencia y Lucha contra la Corrupción
- Dirección Nacional de Bienes del Estado
- Comisión Nacional de Deportes, Educación Física y Recreación

NOTA 26

1242 Equipos Médicos y Sanitarios

El saldo refleja el valor del equipo médico y sanitario adquirido por las instituciones de la Administración Central.



Código	Descripción	Activos al 31/05/2025	Inversión en Activos Nuevos	Baja o venta de Activos	Donaciones de Activos Recibidas	Reclasificaciones		Activos al 31/05/2026
						Debe	Haber	
12421	Equipos Médicos y Sanitarios	6,448,906,942.53	368,451,514.64	872,952.39	0.00	505,826.91	17,250.00	6,816,974,081.69
Totales		6,448,906,942.53	368,451,514.64	872,952.39	0.00	505,826.91	17,250.00	6,816,974,081.69

Las variaciones corresponden a:

Inversión en Activos nuevos:

- La Secretaría de Salud adquirió equipo médico y sanitario para el equipamiento del Hospital de Tocoa, Hospital Mario Catarino Rivas, Hospital de Santa Barbara, así como para los diferentes hospitales y centros de salud adscritos a esta Secretaría.
- La Secretaría de Defensa Nacional adquirió equipo médico para el Hospital Militar Central.

Baja o venta de activos:

Se realizaron registros de descargos según resoluciones emitidas por la Dirección Nacional de Bienes del Estado y las que representan mayor impacto por las siguientes instituciones:

- Secretaría de Defensa Nacional
- Secretaría de Seguridad
- Dirección de Ciencia y Tecnología Agropecuaria
- Secretaría de Desarrollo Económico

Reclasificaciones por:

Se registro reclasificación por afectación errónea en las cuentas contables a nivel de auxiliares de las que tienen un mayor impacto son las siguientes Instituciones:

- Instituto Hondureño de Geología y Minas
- La Secretaría de Infraestructura y Transporte

NOTA 27

1243 Equipos Educativos y Recreativos

Equipos destinados a la enseñanza y a la recreación que se utilizan como medios didácticos y de desarrollo en la educación, equipos y accesorios de arte y manualidades, instrumentos musicales y equipo para la práctica de los deportes.

Código	Descripción	Activos al 31/05/2025	Inversión en Activos Nuevos	Baja o venta de Activos	Donaciones de Activos Recibidas	Reclasificaciones		Activos al 31/05/2026
						Debe	Haber	
12431	Equipos Educativos y Recreativos	2,004,076,299.11	59,303,428.92	1,415,805.17	8,687.00	134,068.87	89,287.53	2,062,017,391.20
Totales		2,004,076,299.11	59,303,428.92	1,415,805.17	8,687.00	134,068.87	89,287.53	2,062,017,391.20



Las variaciones corresponden a:

Inversión en Activos nuevos:

- La Secretaría de Educación por la adquisición de equipo y mobiliario educativo para el proyecto mejoramiento de la calidad en la educación prebásica en Honduras.
- La Comisión Nacional de Deportes, Educación Física y Recreación, por la adquisición suministros para el Estadio Nacional Jose de la Paz Herrera.
- La Secretaría de Desarrollo Comunitario, Agua y Saneamiento, adquirió equipo de cómputo.

Baja o Venta de Activos:

Con base en las resoluciones emitidas por la Dirección Nacional de Bienes Nacionales, se registró descargo definitivo en las siguientes Instituciones.

- Secretaría de Seguridad
- Secretaría de Finanzas

Donaciones de Activos:

La Servicio Nacional de Sanidad e Inocuidad Agroalimentaria, recibió donación de equipo por parte del Organismo Internacional Regional de Sanidad Agropecuaria.

Reclasificaciones por:

Se registro reclasificación por afectación errónea en las cuentas contables a nivel de auxiliares de las siguientes Instituciones:

- Servicio de Administración de Rentas
- Secretaría de Asuntos de la Mujer

NOTA 28

1244 Equipos de Transporte

Equipos de transporte por vía terrestre, fluvial, marítima (de alta mar y costera), lacustre y aérea, ya sea de pasajeros o de carga. Se excluye la adquisición de automotores, embarcaciones y aeronaves con destino militar.

Código	Descripción	Activos al 31/05/2025	Inversión en Activos Nuevos	Baja o venta de Activos	Donaciones de Activos Recibidas	Reclasificaciones		Activos al 31/05/2026
						Debe	Haber	
12441	Equipos de Transporte	8,595,946,232.34	840,222,799.95	8,297,344.47	0.00	3,688,328.54	6,697,061.74	9,424,862,954.62
Totales		8,595,946,232.34	840,222,799.95	8,297,344.47	0.00	3,688,328.54	6,697,061.74	9,424,862,954.62

Las variaciones corresponden a:

Inversión en Activos nuevos:

- La Comisión Administradora Zona Libre Turística Islas de la Bahía registro adquisición de Tracto Oruga resultado del proceso de Licitación Pública Nacional 09-2025.
- El Instituto Nacional de Conservación y Desarrollo Forestal registro adquisición de equipo de transporte para el funcionamiento del Proyecto de Área Protegidas y Vida Silvestre de EAP-ZAMORANO Proyecto MIBRP-ICF.
- La Secretaría de Gobernación, Justicia y Descentralización registro adquisición de Vehículos PickUp para la gestión Municipal solicitados por la Subgerencia de Recursos Materiales y Servicios Generales.
- La Secretaría de Educación registró adquisición de equipo de transporte a solicitud de la Dirección General Administrativa y Financiera.
- La Secretaría de Salud adquirió vehículos para el Hospital Escuela, Mario Catarino Rivas, Región Sanitaria No.6.
- La Secretaría de Seguridad registró adquisición de vehículos para el fortalecimiento operativo de la DNVT en instalaciones de la DGPN El Ocotal y en el Palzo.
- La Secretaría de Infraestructura y Transporte, adquirió equipo de transporte en cumplimiento al Decreto Legislativo No. 8-2026 de la Ley de Emergencia Vial, para el control de inundaciones y fortalecimiento de los Gobiernos Municipales para el mantenimiento de la red vial terciaria y caminos productivos.
- La Secretaría de Defensa Nacional registró adquisición de equipo de Transporte y maquinaria (Motoniveladora) para utilizarse en el Primer Batallón de Ingenieros con el propósito de fortalecer sus capacidades técnicas y operativas en la ejecución de trabajos de nivelación, rehabilitación de caminos, obras de mitigación y apoyo comunitario y adquisición de ambulancias para las diferentes brigadas del Ejército

Baja o Venta de Activos:

Con base en las resoluciones emitidas por la Dirección Nacional de Bienes Nacionales, se registró descargo definitivo en las siguientes Instituciones con mayor impacto.

- Registro Nacional de las Personas
- Secretaría de Defensa Nacional
- Dirección de Ciencia y Tecnología Agropecuaria
- Secretaría de Finanzas

Donaciones de Activos:

El Servicio Nacional de Sanidad e Inocuidad Agroalimentaria recibió donación de El Organismo Internacional Regional de Sanidad Agropecuaria y de Taiwan (República China Nacionalista).



Reclasificaciones por:

Se registro reclasificación por afectación errónea en las cuentas contables a nivel de auxiliares de las siguientes Instituciones:

- Servicio de Administración de Rentas
- Secretaría de Agricultura y Ganadería
- Administración Aduanera de Honduras
- Secretaría de Transparencia y Lucha contra la Corrupción
- Secretaría de Infraestructura y Transporte
- Comisión Nacional de Deportes, Educación Física y Recreación
- Secretaria de Educación.
- Secretaría de Recursos Naturales y Ambiente.
- Secretaría de Niñez, Adolescencia y Familia.

NOTA 29

1245 Equipo de Producción

El saldo refleja el valor del Equipo de Producción adquirido por las instituciones de la Administración Central para realizar tareas específicas.

Código	Descripción	Activos 31/05/2025	Inversión en Activos Nuevos	Baja o venta de Activos	Donaciones de Activos Recibidas	Reclasificaciones		Activos 31/05/2026
						Debe	Haber	
12451	Equipos de Producción	2,475,870,176.27	1,375,029,976.73	2,084,320.69	3,715,696.21	6,491,288.84	1,638,613.15	3,857,384,204.21
Totales		2,475,870,176.27	1,375,029,976.73	2,084,320.69	3,715,696.21	6,491,288.84	1,638,613.15	3,857,384,204.21

Las variaciones corresponden a:

Inversión en activos nuevos

- La Secretaría de Infraestructura y Transporte, adquirió equipo de transporte en cumplimiento al Decreto Legislativo No.8-2026 de la emergencia vial, control de inundaciones y fortalecimiento de los Gobiernos Municipales para el mantenimiento de la red vial terciaria y caminos productivos.
- La Secretaría de Salud, adquisición de equipo de fumigación portátil y pesado para el control vectorial, frigoríferos, hornos eléctricos para el Hospital Escuela.
- El Consejo Nacional Electoral, por adquisición de equipo para las elecciones generales 2025.
- La Administración Aduanera de Honduras adquisición de generadores eléctricos para mejorar la gestión aduanera.



Baja o Venta de Activos:

Se registraron descargos definitivos de bienes, según resoluciones emitidas por la Dirección Nacional de Bienes del Estado de las instituciones siguientes:

- La Secretaría de Finanzas registro manual de descargo definitivo de equipo inservible según resoluciones No. DNBE-DE-793, 790, 788, 796 del 2025.
- La Dirección de Ciencia y Tecnología Agropecuaria registro manual de descargo por subasta pública mediante resolución No. DNBE-DE-070-2025.
- Secretaría de Defensa Nacional, registro por descargo definitivo de Bienes Nacionales en mal estado, que pertenecen a la Industria Militar de las Fuerzas Armadas Honduras, Secretaría de Defensa Nacional, según Resolución No. DNBE-DE-501-2024.

Reclasificaciones:

- Secretaría de Infraestructura y Transporte, reclasificación de cuenta contable 12661 Equipo para Laboratorio no Medico a la cuenta Equipos de Producción debido a que la DNBE hizo homologación del bien, registrándolo en una cuenta diferente.
- Administración Aduanera de Honduras reclasificación manual de equipo de producción que inicialmente se registró como equipo de hogar y alojamiento.

NOTA 30

1246 Equipos de Comunicaciones

Plantas transmisoras, antenas transmisoras y receptoras, receptores de radios, equipo de televisión, vídeo, DVD y audio, aparatos telegráficos, teletipos y aparatos de radio comunicación.

Código	Descripción	Activos 31/05/2025	Inversión en Activos Nuevos	Baja o venta de Activos	Donaciones de Activos Recibidas	Reclasificaciones		Activos 31/05/2026
						Debe	Haber	
12461	Equipos de Comunicaciones	2,950,877,208.22	101,463,887.01	57,215,766.84		10,226,276.78	1,423,735.76	3,003,927,869.41
Totales		2,950,877,208.22	101,463,887.01	57,215,766.84	0.00	10,226,276.78	1,423,735.76	3,003,927,869.41

Las variaciones se deben a:

Inversión en Activos Nuevos:

- La Secretaria de Agricultura y Ganadería registró adquisición de radares de penetración de suelo y dispositivos GPS para el fortalecimiento de las unidades ambientales (UMAS).
- El Registro Nacional de las Personas, adquisición de equipo de comunicación a través del préstamo con el Asociación Internacional de Fomento, para el proyecto Fortalecimiento del Ecosistema Nacional de Registros Civil e Identificación Nacional.



- La Secretaría de la Presidencia registró adquisición de sirenas para exterior, gabinetes de resguardo y varios equipos de comunicaciones como parte del Proyecto anti-vandalismo del Sistema Nacional 911.
- Secretaría de Defensa Nacional adquisición de sistemas de comunicación satelital.

Baja o Venta de Activos:

Se registraron descargos definitivos de bienes, según resoluciones emitidas por la Dirección Nacional de Bienes del Estado de las instituciones siguientes:

- Secretaría de Educación
- Dirección de Asuntos Disciplinarios Policiales
- Secretaría de Agricultura y Ganadería
- Secretaría de Finanzas
- Dirección de Ciencia y Tecnología Agropecuaria.
- Secretaría de Infraestructura y Transporte
- Secretaría de Seguridad
- Secretaría de Defensa Nacional
- Dirección Nacional de Bienes del Estado
- Secretaría de Gobernación, Justicia y Descentralización
- Administración Aduanera de Honduras

Reclasificaciones:

Por afectación errónea al momento de ejecutar el gasto entre cuentas contables de Propiedad Planta y Equipo:

- Servicio de Administración de Rentas
- Secretaría de Agricultura y Ganadería
- Administración Aduanera de Honduras
- Secretaría de Transparencia y Lucha contra la Corrupción
- Secretaría de Infraestructura y Transporte
- Comisión Nacional de Deportes, Educación Física y Recreación
- Secretaría de Educación

NOTA 31

1247 Equipos de Informática

El saldo refleja el valor del equipo de informática como unidades centrales de procesamientos, pantallas, computadoras, unidades de cinta, unidades de disco, y periféricos como impresoras, etc.



Código	Descripción	Activos 31/05/2025	Inversión en Activos Nuevos	Baja o venta de Activos	Donaciones de Activos Recibidas	Reclasificaciones		Activos 31/05/2026
						Debe	Haber	
12471	Equipos de Informática	6,512,557,473.60	552,514,041.94	51,217,917.82		8,758,366.83	25,852,937.41	6,996,759,027.14
Totales		6,512,557,473.60	552,514,041.94	51,217,917.82	0.00	8,758,366.83	25,852,937.41	6,996,759,027.14

Las variaciones se deben a:

Inversión en Activos Nuevos:

- La Secretaria de Finanzas registro compra de equipo vario de informática para diferentes direcciones de la institución y su buen funcionamiento.
- La Secretaria de Trabajo y Seguridad Social
- El Consejo Nacional Electoral adquirió equipo de cómputo y aplicaciones informáticas para las elecciones primarias y generales gestión 2025.
- Administración Aduanera de Honduras por la adquisición de equipo especializado en el procesamiento de datos.
- Registro Nacional de las Personas adquisición de equipo de cómputo para el proyecto de Fortalecimiento del Ecosistema Nacional de Registro Civil e Identificación de Honduras

Baja de Activos

Se registraron descargos definitivos de bienes, según resoluciones emitidas por la Dirección Nacional de Bienes del Estado de las instituciones siguientes:

- Secretaría de Finanzas
- Secretaria de Derechos Humanos
- Servicio de Administración de Rentas
- Administración Aduanera de Honduras
- Registro Nacional de la Personas
- Secretaría de Derechos Humanos

Reclasificaciones

Se realizaron reclasificaciones por afectación errónea de cuentas contables a nivel de auxiliares de las siguientes instituciones:

- Secretaría de Finanzas
- Instituto Hondureño de Geología y Minas
- Servicio de Administración de Rentas
- Administración Aduanera de Honduras



NOTA 32

1248 Equipos de Seguridad

Maquinarias y equipos necesarios para el desarrollo de las funciones de seguridad pública. Se incluyen refacciones y accesorios mayores correspondientes a este concepto.

Código	Descripción	Activos al 31/05/2025	Inversión en Activos Nuevos	Baja o venta de Activos	Donaciones de Activos Recibidas	Reclasificaciones		Activos al 31/05/2026
						Debe	Haber	
12481	Equipos de Seguridad	1,969,492,259.06	113,684,627.62	18,581.22	0.00	76,107.00	100,257.00	2,083,134,155.46
Totales		1,969,492,259.06	113,684,627.62	18,581.22	0.00	76,107.00	100,257.00	2,083,134,155.46

Las variaciones se deben a:

Inversión en Activos Nuevos:

- El Instituto Nacional Penitenciario, adquisición de equipo vario de seguridad necesario para el funcionamiento de centros penales a nivel nacional.
- Secretaría de Seguridad, compra de equipo de seguridad para uso de la DNVT y equipo táctico para el gabinete de prevención, seguridad, mochilas de hidratación y equipamiento para policías con fondos de tasa de seguridad.

Baja o Venta de Activos:

Se registraron descargos definitivos de bienes, según resoluciones emitidas por la Dirección Nacional de Bienes del Estado de la siguiente institución:

- Servicio de Administración de Rentas.
- Secretaría de Defensa Nacional.

Reclasificación:

Se realizaron reclasificaciones por afectación errónea de cuentas contables a nivel de auxiliares de las siguientes instituciones:

- Secretaría de Recursos Naturales y Ambiente
- Comis Administradora Zona Libre Turística Islas de la Bahía

NOTA 33

1249 Equipos de Uso Militar no Bélico

Maquinarias y equipos necesarios para el desarrollo de las funciones de defensa pública. Se incluyen refacciones y accesorios mayores correspondientes a este concepto.



Código	Descripción	Activos al 31/05/2025	Inversión en Activos Nuevos	Baja o venta de Activos	Donaciones de Activos Recibidas	Reclasificaciones		Activos al 31/05/2026
						Debe	Haber	
12491	Equipo de Uso Militar no Bélico	3,122,856,476.12	627,101,457.56	0.00	0.00	75,900.00	0.00	3,750,033,833.68
Totales		3,122,856,476.12	627,101,457.56	0.00	0.00	75,900.00	0.00	3,750,033,833.68

Las variaciones se deben a:

Inversión en Activos Nuevos:

- La Secretaría de Defensa Nacional, adquirió aeronaves tipo helicóptero y repotenciación de aviones.

Reclasificación:

Se realizaron reclasificaciones por afectación errónea de cuentas contables a nivel de auxiliares de las siguientes instituciones:

- Secretaría de Finanzas

NOTA 34

1251 Activos Biológicos

El saldo refleja las existencias valorizadas de bosques mediante estudios técnicos y los montos correspondientes a especies animales destinadas al trabajo, investigaciones científicas y/o reproducción.

Código	Descripción	Activos al 31/05/2025	Inversión en Activos Nuevos	Baja o venta de Activos	Donaciones de Activos Recibidas	Reclasificaciones		Activos al 31/05/2026
						Debe	Haber	
12511	Activos Biológicos	19,297,374.21	0.00	0.00	0.00	38,321,421.41	1,830,943.91	55,787,851.71
Totales		19,297,374.21	0.00	0.00	0.00	38,321,421.41	1,830,943.91	55,787,851.71

Las variaciones se deben al registro de reclasificaciones de las asignaciones del proyecto Manejo Sostenible de Bosques debido a que conforme la finalidad del proyecto, el mismo corresponde a Activos Biológicos en la institución Programa de la Red Solidaria.

NOTA 35

1261 Equipos de Hogar /Alojamiento

El saldo refleja el valor de elementos y dispositivos necesarios para el funcionamiento y confort de oficinas y alojamientos, que incluye electrodomésticos, muebles, utensilios de cocina, equipos de limpieza y sistemas de climatización.



Código	Descripción	Activos al 31/05/2025	Inversión en Activos nuevos	Baja o venta de Activos	Donaciones de Activos recibidos	Reclasificaciones		Activos al 31/05/2026
						Debe	Haber	
12611	Equipo de Hogar Alojamiento	1,327,434,422.97	25,254,531.55	3,538,440.66	0.00	1,289,620.75	278,774.23	1,350,161,360.38
Totales		1,327,434,422.97	25,254,531.55	3,538,440.66	0.00	1,289,620.75	278,774.23	1,350,161,360.38

Las variaciones se deben a:

Inversión en Activos Nuevos:

- La Secretaría de Educación, Secretaría de Salud, Secretaria de Finanzas y Secretaría de Defensa Nacional adquirieron suministros de electrodomésticos y muebles de cocina durante la gestión 2025.

Baja o Venta de Activos:

Se registraron descargos definitivos de bienes, según resoluciones emitidas por la Dirección Nacional de Bienes del Estado en las siguientes instituciones:

- Secretaría de Trabajo y Seguridad Social.
- Secretaría de Agricultura y Ganadería.
- Instituto de Acceso a la Información Pública
- Secretaría de Planificación Estratégica.
- Secretaría de Seguridad.
- Secretaría de Educación

Reclasificaciones:

Por afectación errónea al momento de ejecutar el gasto entre cuentas contables de Propiedad Planta y Equipo en:

- El Servicio de Administración de Rentas
- Comisión Nacional de Telecomunicaciones
- Secretaría de Asuntos de la Mujer.
- Servicio de Administración de Rentas.

NOTA 36

1262 Libros, Revistas y Otros Coleccionables

El saldo refleja el valor de Libros y revistas y otros coleccionables cargo de las Instituciones.



Código	Descripción	Activos al 31/05/2025	Inversión en Activos Nuevos	Baja o venta de Activos	Donaciones de Activos Recibidas	Reclasificaciones		Activos al 31/05/2026
						Debe	Haber	
12621	Libros, Revistas y Otros Coleccionables	37,216,883.63	601,660.00	1,050.00	0.00	404,186.78	24,044.00	38,197,636.41
Totales		37,216,883.63	601,660.00	1,050.00	0.00	404,186.78	24,044.00	38,197,636.41

Las variaciones se deben:

Inversión en activos nuevos:

- La Secretaría de Gobernación, Justicia y Descentralización, adquisición de libros para la creación de la biblioteca jurídica especializada en el ámbito de la admón. pública.
- La Secretaría de las Culturas, las Artes y los Patrimonios de los Pueblos de Honduras, adquisición del primer álbum colectivo del sello discográfico.

Baja o Venta de Activos:

Se registraron descargos definitivos de bienes, según resoluciones emitidas por la Dirección Nacional de Bienes del Estado en las siguientes instituciones:

- Dirección de Ciencia y Tecnología Agropecuaria.
- Secretaría de Desarrollo Económico

Reclasificaciones:

Por afectación errónea al momento de ejecutar el gasto entre cuentas contables de Propiedad Planta y Equipo:

- Secretaría de Finanzas
- Servicio de Administración de Rentas

NOTA 37

1265 Herramientas Mayores

El saldo refleja el valor de las herramientas mayores a cargo de las Instituciones.

Código	Descripción	Activos al 31/05/2025	Inversión en Activos Nuevos	Baja o venta de Activos	Donaciones de Activos Recibidas	Reclasificaciones		Activos al 31/05/2026
						Debe	Haber	
12651	Herramientas Mayores	116,451,419.17	3,625,724.89	83,176.87	0.00	42,607.21	155,873.14	119,880,701.26
Totales		116,451,419.17	3,625,724.89	83,176.87	0.00	42,607.21	155,873.14	119,880,701.26



Las variaciones se deben a:

Inversión en Activos Nuevos:

- El Cuerpo de Bomberos de Honduras, adquisición de equipo mediante regularización de fondos propios.
- El Consejo Nacional Electoral, adquisición equipo para las elecciones generales de la gestión 2025.
- El Instituto Nacional de Conservación y Desarrollo Forestal adquisición de equipo para el proyecto fortalecimiento del sistema nacional de áreas protegidas de Honduras.

Baja o Venta de Activos:

Se registraron descargos definitivos de bienes, según resoluciones emitidas por la Dirección Nacional de Bienes del Estado en las siguientes instituciones:

- Secretaría de Seguridad
- Dirección de Ciencia y Tecnología Agropecuaria

Reclasificaciones por:

Por afectación errónea al momento de ejecutar el gasto entre cuentas contables de Propiedad Planta y Equipo en:

- Administración Aduanera de Honduras

NOTA 38

1266 Equipo para Laboratorio No Médico

El saldo refleja el valor de herramientas, instrumentos y dispositivos utilizados en laboratorios para realizar experimentos y análisis en campos como la química, biología, física y otras ciencias, que incluye equipos de medición, de análisis y de refrigeración y calentamiento.

Código	Descripción	Activos al 31/05/2025	Inversión en Activos Nuevos	Baja o venta de Activos	Donaciones de Activos Recibidas	Reclasificaciones		Activos al 31/05/2026
						Debe	Haber	
12661	Equipo para Laboratorio No Médico	13,823,665.96	1,387,762.03	2,500.00	0.00	0.00	444,804.43	14,764,123.56
Totales		13,823,665.96	1,387,762.03	2,500.00	0.00	0.00	444,804.43	14,764,123.56

Las variaciones se deben a:



Inversión en Activos Nuevos:

- Secretaría de Recursos Naturales y Ambiente, adquisición de botiquín fijo de medicamentos, un distanciómetro.
- Secretaría de Seguridad, compra de pruebas de alcoholemia.
- Instituto Nacional de Conservación y Desarrollo Forestal, adquisición de 2 unidades de micro incinerador para esterilización de agujas y asas microbiológicas para cultivo, construido con elementos cerámicos y tubo interior de cuarzo de alta calidad.
- Ente Regulador de Servicios de Agua Potable y Saneamiento, adquisición de reactivos y equipo de laboratorio para análisis de calidad de agua.
- La Secretaría de Educación Registro Adquisición de equipo no médico para implementación de academias de ciencia y Tecnología en el Marco del Programa de Alto Rendimiento y Talentos Excepcionales.

Baja o Venta de Activos:

Se registro descargo definitivo de bienes, según resolución emitida por la Dirección Nacional de Bienes del Estado en la Secretaría de Defensa Nacional.

Reclasificaciones:

Se registró reclasificación por afectación errónea en las cuentas contables a nivel de auxiliares de las siguientes Instituciones:

- Secretaría de Energía
- Instituto Hondureño de Geología y Minas
- Secretaría de Recursos Naturales y Ambiente
- Dirección General de la Marina Mercante

NOTA 39

1271 Aeropuertos

El saldo refleja el valor de aeropuertos que son los bienes de uso público, como ser de Choluteca, Tela Atlántida, Trujillo Colon, Gracias a Dios, pista del Aguacate Catacamas, base de la Fuerza Aérea de Honduras.

Código	Descripción	Activos al 31/05/2025	Inversión en Activos Nuevos	Capitalización de Activos	Donaciones de Activos Recibidas	Reclasificaciones		Activos al 31/05/2026
						Debe	Haber	
12711	Aeropuertos	33,911,336.88	0.00	0.00	0.00	0.00	0.00	33,911,336.88
Totales		33,911,336.88	0.00	0.00	0.00	0.00	0.00	33,911,336.88



NOTA 40

1272 Obras Urbanísticas

El saldo refleja el valor de obras urbanísticas que son los bienes de uso público, como ser: Construcción y mejora de obras de carácter comunal destinados a urbanización y embellecimiento que contribuyan al ornato de la ciudad en parques, plazas y jardines, plantaciones de áreas verdes, construcción de monumentos y estatuas, construcción de campos de fútbol, pistas de atletismo, parques infantiles, museos, tribunas de teatro, zoológicos, restauración de edificios y obras coloniales.

Código	Descripción	Activos al 31/05/2025	Inversión en Activos Nuevos	Capitalización de Activos	Donaciones de Activos Recibidas	Reclasificaciones		Activos al 31/05/2026
						Debe	Haber	
12721	Obras Urbanísticas	2,120,217,935.56	0.00	134,209,033.15	0.00	0.00	0.00	2,254,426,968.71
Totales		2,120,217,935.56	0.00	134,209,033.15	0.00	0.00	0.00	2,254,426,968.71

Las variaciones se deben a:

Capitalización de Activos:

- La Comisión Administradora Zona Libre Turística Islas de la Bahía, registro de capitalización de obras de Construcción en el departamento de las Islas de la Bahía como Como el Estacion de Cuerpo de Bomberos en el Municipio de Guanaja, Centro de Educación Básica en el Municipio de Utila y La Comisión Nacional de Deportes, Educación Física y Recreación por construcción de complejo para el desarrollo deportivo en el Municipio de Talanga Departamento de Francisco Morazán.

NOTA 41

1273 Obras Hidráulicas

El saldo refleja el valor de obras hidráulicas que son los bienes de uso público, como ser: Obras hidráulicas y sanitarias, construcción y mejora de obras destinadas a la utilización y desperdicio de agua, fines de riego o para alimentación de embalses incluyendo la toma de aguas subterráneas construcción de embalses; obras construidas en las zonas de riego, como canales, drenajes; saneamiento de tierras, obras de control de inundaciones, de drenajes y mejoramiento destinadas al saneamiento de tierras con fines de regadío, sanitarias o fines múltiples, obras de canalización de ríos o quebradas, diques, espolones, alcantarillado, obras para drenar las aguas negras y pluviales, incluyendo su posible tratamiento, incluyendo las obras de depuración, reserva, bombeo y distribución; obras como lagunas para abrevaderos, pozos artesianos, lagunas para cría etc.



Código	Descripción	Activos al 31/05/2025	Inversión Activos Nuevos	Capitalización de Activos	Donaciones de Activos Recibidas	Reclasificaciones		Activos al 31/05/2026
						Debe	Haber	
12731	Obras Hidráulicas	442,643,227.48	0.00	151,106,488.67	0.00	0.00	0.00	593,749,716.15
Totales		442,643,227.48	0.00	151,106,488.67	0.00	0.00	0.00	593,749,716.15

La variación se debe a:

Capitalización de Activos:

- La Comisión Administradora Zona Libre Turística Islas de la Bahía, registró la capitalización de obras en los diferentes municipios del departamento como: construcción de servicios de alcantarillados, pavimentación de concreto de hidráulico y pavimentación de las calles de las comunidades de Roatán.

NOTA 42

1274 Carreteras, Calles y Puentes

El saldo refleja el valor de infraestructuras esenciales para el transporte y la conectividad en cualquier región y son infraestructuras necesarias para el desarrollo económico y social, ya que facilitan el transporte de personas y mercancías, mejoran la accesibilidad y contribuyen al crecimiento urbano y rural.

Código	Descripción	Activos al 31/05/2025	Inversión Activos Nuevos	Capitalización de Activos	Donaciones de Activos Recibidas	Reclasificaciones		Activos al 31/05/2026
						Debe	Haber	
12741	Carreteras, Calles y Puentes	15,797,702,556.67	0.00	0.00	0.00	0.00	0.00	15,797,702,556.67
Totales		15,797,702,556.67	0.00	0.00	0.00	0.00	0.00	15,797,702,556.67

NOTA 43

1281 Construcciones de Bienes de Dominio Privado

El saldo refleja el valor de las Construcciones de Bienes de Dominio Privado que son los bienes de uso privado como ser: Construcción y mejora de edificios con destino a la vivienda; edificios para oficinas públicas, edificios y locales para escuelas, edificios y casas de habitación, construcción y mejora de obras orientadas a la generación transmisión y distribución de energía, distribución de telecomunicación alámbrica e inalámbrica, de aeropuertos y helipuertos.



Código	Descripción	Activos al 31/05/2025	Inversión en Activos Nuevos	Capitalización de Activos	Donaciones de Activos Recibidas	Reclasificaciones		Activos al 31/05/2026
						Debe	Haber	
12811	Construcciones de Bienes de Dominio Privado	39,927,787,235.48	2,781,353,278.94	123,677,013.83	92,993,198.15	5,561,519.55	63,729,798.41	42,620,288,419.88
12812	Supervisión de Construcciones y Mejoras de Bienes de Dominio Privado	161,877,634.56	0.00	0.00	0.00	0.00	0.00	161,877,634.56
Totales		40,089,664,870.04	2,781,353,278.94	123,677,013.83	92,993,198.15	5,561,519.55	63,729,798.41	42,782,166,054.44

Las variaciones se deben a:

Inversión en Activos Nuevos:

- La Secretaría de Salud, registró la construcción de proyecto, Construcción del Hospital de Roatán.
- La Secretaría de Infraestructura y Transporte, registró la construcción de proyecto, carretera asfáltica, concreto hidráulico y mantenimiento de la red vial en diferentes departamentos Intibucá, Olancho, Francisco Morazán, Atlántida, Copan, Danlí el Paraíso y Ocotepeque, Obras de Terracería y Muros de Contención.
- La Secretaría de Educación, registró la construcción de Mejoramiento de Ejecución de Obras de Infraestructura Escolar en la Educación Prebásica, En Los Departamentos de Copan, Lempira, Olancho y el Paraiso.
- El Fondo Hondureño de Inversión Social registró proyecto reparación y construcción de centros educativos en departamentos de Cortes, Colon Olancho, San Pedro Sula

Capitalización de Activos:

- La Comisión Administradora Zona Libre Turística Islas de la Bahía por capitalización de obras como: sistemas de alcantarillado, sistema de tratamiento de aguas residuales, pavimentación de calles y construcción de centros educativos.
- La Comisión Nacional de Deportes, Educación Física y Recreación registró la capitalización del proyecto construcción de Complejo para el Desarrollo Deportivo y Recreativo en el municipio de Talanga, departamento de Francisco Morazán.
- La Dirección Nacional de Parques y Recreación, registró la capitalización de la construcción de parques infantiles en los departamentos de La Paz, Santa Bárbara Gracias a Dios y El Paraíso

Donaciones de Activos:

- La Secretaría de Salud, recibió Donación Externa del Organismo Japan International Cooperation Agency, para la construcción del Proyecto Laboratorio Nacional de Vigilancia de la Salud (LNV) en Tegucigalpa Francisco Morazán.



Reclasificaciones:

Se registraron reclasificaciones por afectaciones erróneas en las cuentas contables a nivel de auxiliares de las siguientes instituciones:

- Comisión Nacional de Deportes, Educación Física y Recreación

NOTA 44

1282 Construcciones de Bienes de Dominio Público

El saldo refleja el valor de las Construcciones de Bienes de Dominio Público como ser: Construcción y mejoras de carreteras, túneles y sus obras anexas; pavimentación de carreteras, mejoramiento de curvas, cambios de ruta y pendientes mal localizadas, ventilación y alumbrado de túneles, construcción y reconstrucción de puentes, y construcción de caminos vecinales incluye el cercado de las vías de comunicación.

Código	Descripción	Activos al 31/05/2025	Inversión en Activos Nuevos	Capitalización de Activos	Donaciones de Activos Recibidas	Reclasificaciones		Activos al 31/05/2026
						Debe	Haber	
12821	Construcciones de Bienes de Dominio Público	95,421,029,275.62	13,176,792,277.87	286,088,671.36	6,540,941.11	6,453,904.51	4,084,082.41	108,320,643,645.34
12822	Supervisión de Construcciones y Mejoras de Bienes de Dominio Público	3,253,526,353.33	0.00	0.00	0.00	0.00	0.00	3,253,526,353.33
Totales		98,674,555,628.95	13,176,792,277.87	286,088,671.36	6,540,941.11	6,453,904.51	4,084,082.41	111,574,169,998.67

Las variaciones se deben a:

Inversión en Activos Nuevos:

- La Secretaría de Infraestructura y Transporte, registró la construcción de proyecto, carretera asfáltica, concreto hidráulico y mantenimiento de la red vial en diferentes departamentos Intibucá, Olancho, Francisco Morazán, Atlántida Copan y Ocotepeque, el Paraiso, Cortés, la paz.
- La Comisión Nacional de Deportes, Educación Física y Recreación registro proyectos de construcción de canchas multiusos y adquisición de gramas híbridas para el Estadio Nacional, Obras de Drenaje, Instalación de Grama Sintética y Obras Varias en Estadio Hector Chochi Sosa.
- El Fondo Hondureño de Inversión Social registró proyecto reparación y construcción de centros educativos en departamentos de Cortes, Colon Olancho, Yoro, Lima Cortes, Francisco Morazán, Copan, Comayagua.
- La Secretaría de Desarrollo Comunitario, Agua y Saneamiento, registró proyecto construcción pavimento de concreto hidráulico y sistema de alcantarillado sanitario en las casitas, Construcción Techado de Cancha Escuela Presentación Barahona. en el departamento de Francisco Morazán.



Capitalización de Activos:

- La Comisión Administradora Zona Libre Turística Islas de la Bahía por registro de capitalización de obras como: sistemas de alcantarillado, sistema de tratamiento de aguas residuales, pavimentación de calles y construcción de centros educativos.
- La Comisión Nacional de Deportes, Educación Física y Recreación registró la capitalización del proyecto Construcción de Complejo para el Desarrollo Deportivo y Recreativo en el Municipio de Talanga Departamento de Francisco Morazán.
- La Dirección Nacional de Parques y Recreación, registró la Capitalización de la construcción del parque infantiles en los departamentos de La Paz, Santa Barbara Gracias a Dios y El Paraiso.

Donaciones de Activos:

- La Secretaría de Salud, recibió Donación Externa del Organismo Agencia Internacional para el Desarrollo, para la construcción del Proyecto PIOH-Actividad Piloto de Infraestructura en el Occidente de Honduras

Reclasificación:

Se registraron reclasificaciones por afectaciones erróneas en las cuentas contables a nivel de auxiliares de las siguientes instituciones:

- Comisión Nacional de Deportes, Educación Física y Recreación
- Programa Nacional de Desarrollo Rural y Urbano Sostenible

NOTA 45

1291 Activos Intangibles

El saldo refleja el monto total de la adquisición de derechos por el uso de activos de la propiedad industrial, comercial, intelectual, el conocimiento científico y tecnológico, diseños, licencias, concesiones y otros.

Código	Descripción	Activos al 31/05/2025	Inversión en Activos nuevos	Baja o venta de Activos	Donaciones de Activos recibidos	Reclasificaciones		Activos al 31/05/2026
						Debe	Haber	
12911	Activos Intangibles	5,090,857,600.19	391,180,115.72	3,405,773.30	34,395,308.96	7,080,721.25	572,971,731.31	4,947,136,241.51
Totales		5,090,857,600.19	391,180,115.72	3,405,773.30	34,395,308.96	7,080,721.25	572,971,731.31	4,947,136,241.51

Las variaciones se deben a:

Inversión en Activos Nuevos:

- Adquisición y renovación de licencias de sistemas operativos para el funcionamiento de las siguientes Instituciones: Registro Nacional de la Personas, Servicio



Administración de Rentas, Administración Aduanera de Honduras, Secretaría de Infraestructura y Transporte, Dirección de Gestión por Resultados e Instituto Nacional de Migración, que representan un mayor impacto con relación a la gestión 2025.

Baja o Venta de Activos:

- Secretaria de desarrollo Económico, registro descargo definitivo de Software de Licencias de Microsoft, mediante resolución emitida de la Dirección Nacional de Bienes del Estado.

Reclasificaciones:

Se registro reclasificación por afectación errónea en las cuentas contables a nivel de auxiliares de las siguientes Instituciones:

- Comisión Administradora Zona Libre Turística Islas de la Bahía
- Dirección de Gestión por Resultados
- Administración Aduanera de Honduras

NOTA 46

1311 Tierras y Terrenos en Concesión

El saldo refleja el valor de 12 manzanas de terrenos que el Gobierno ha otorgado en concesión ubicado en el departamento de Comayagua para la construcción del Aeropuerto Internacional de Palmerola, según Decreto Ejecutivo 016-2016 y Legislativo No. 71-2016.

Código	Descripción	Activos al 31/05/2025	Inversión en Activos nuevos	Baja o venta de Activos	Donaciones de Activos recibidos	Reclasificaciones		Activos al 31/05/2026
						Debe	Haber	
13111	Tierras y Terrenos en concesión	12,000.00	0.00	0.00	0.00	0.00	0.00	12,000.00
Totales		12,000.00	0.00	0.00	0.00	0.00	0.00	12,000.00

NOTA 47

1351 Aeropuertos en Concesión

El saldo refleja el valor de los aeropuertos que el Gobierno ha otorgado en concesión.

Código	Descripción	Activos al 31/05/2025	Inversión en Activos nuevos	Baja o venta de Activos	Donaciones de Activos recibidos	Reclasificaciones		Activos al 31/05/2026
						Debe	Haber	
13511	Aeropuertos en Concesión	1,512,999,743.61	0.00	0.00	0.00	0.00	0.00	1,512,999,743.61
Totales		1,512,999,743.61	0.00	0.00	0.00	0.00	0.00	1,512,999,743.61



NOTA 48

1354 Carreteras, Calles y Puentes en Concesión

El saldo refleja el valor de las Carreteras, Calles y Puentes que el Gobierno ha otorgado en concesión.

Código	Descripción	Activos al 31/05/2025	Inversión en Activos nuevos	Baja o venta de Activos	Donaciones de Activos recibidos	Reclasificaciones		Activos al 31/05/2026
						Debe	Haber	
13541	Carreteras, Calles y Puentes en Concesión	5,360,226,435.42	0.00	0.00	0.00	0.00	0.00	5,360,226,435.42
Totales		5,360,226,435.42	0.00	0.00	0.00	0.00	0.00	5,360,226,435.42

Descripción del Activo en Concesión	Nombre del Proyecto	Activos al 3/05/2026	Activos al 31/05/2025	Variación
Carretera Goascorán- Villa de San Antonio y Tegucigalpa-San Pedro Sula- Cortes	Corredor Logístico	3,251,553,044.89	3,251,553,044.89	0.00
Carretera El Progreso-Tela, San Pedro Sula -El Progreso y La Barca-El Progreso	Corredor Turístico	1,042,384,057.18	1,042,384,057.18	0.00
Red Vial de San Pedro Sula	Siglo XXI	1,066,289,333.35	1,066,289,333.35	0.00
Totales		5,360,226,435.42	5,360,226,435.42	0.00

Carreteras Calles y Puentes Concesionadas

- Proyecto Corredor Logístico. - Carretera Goascorán - Villa de San Antonio y Tegucigalpa-San Pedro Sula- Cortes; mediante Decreto Legislativo No. 204-2012 adjudicado a Concesionaria Vial de Honduras S. A de C. V, con una Inversión ejecutada al 31 de mayo del 2026 de L3,251,553,044.89
- Proyecto Corredor Turístico carretera El Progreso -Tela, San Pedro Sula - El Progreso y La Barca-El Progreso; mediante Decreto Legislativo No. 204-2012; adjudicado al concesionario Autopistas del Atlántico, S. A. de C.V. con una inversión ejecutada al 30 de junio 2018 de L1,042,384,057.18; el Congreso Nacional aprobó “Acuerdo de Terminación Anticipada de Contrato” mediante Decreto Legislativo No. 186-2018, publicado en el diario oficial La Gaceta.
- Red Vial de San Pedro Sula mediante Decreto Legislativo No. 369-2013; adjudicado al concesionario Consorcio SPS Siglo XXI, con una inversión ejecutada al 31 de mayo de 2026 de L1,066,289,333.35.



NOTA 49

1371 Construcciones en Concesión

El saldo refleja el valor de las construcciones que el Gobierno ha concesionado y está integrado por las subcuentas:

Código	Descripción	Activos al 31/05/2025	Inversión en Activos nuevos	Baja o venta de Activos	Donaciones de Activos recibidos	Reclasificaciones		Activos al 31/05/2026
						Debe	Haber	
13711	Construcción de Edificios en Concesión	6,723,919,953.49	0.00	0.00	0.00	0.00	0.00	6,723,919,953.49
13712	Construcción de Aeropuertos en Concesión	2,762,244,166.00	0.00	0.00	0.00	0.00	0.00	2,762,244,166.00
Totales		9,486,164,119.49	0.00	0.00	0.00	0.00	0.00	9,486,164,119.49

Descripción de la Construcción en Concesión	Nombre del Proyecto	31/05/2026	31/05/2025	Variación
Edificio que alberga las Instituciones del Estado	Centro Cívico Gubernamental José Cecilio del Valle	6,723,919,953.49	6,723,919,953.49	0.0
Aeropuerto Internacional de Palmerola	Diseño Construcción, Financiamiento, Operación y Mantenimiento del Aeropuerto Internacional de Palmerola	2,762,244,166.00	2,762,244,166.00	0.00
Totales		9,486,164,119.49	9,486,164,119.49	0.00

NOTA 50

2111 Cuentas por Pagar

El saldo refleja el monto por deudas con proveedores, generadas por operaciones habituales de la Institución, con contratistas de obras proyectadas en las Secretarías de Estado; así como los gastos de la Presidencia, Congreso Nacional, la Corte Suprema de Justicia y el Ministerio Público, con vencimiento dentro de los doce meses de su constitución. La cuenta está integrada por las siguientes subcuentas:



Código	Descripción	31/05/2026	31/05/2025	Variación
21111	Cuentas por Pagar Comerciales	814,834,187.85	2,040,087,181.65	-1,225,252,993.80
21112	Cuentas por Pagar Contratistas	249,194,672.70	149,485,007.91	99,709,664.79
21113	Cuentas por Pagar de Otras Instituciones del Gobierno Central	1,126,479,613.00	1,512,715,688.66	-386,236,075.66
Totales		2,190,508,473.55	3,702,287,878.22	-1,511,779,404.67

Las variaciones en la cuenta se deben a:

Aumento:

- En la subcuenta 21112, el Fondo Hondureño de Inversión Social y Secretaría de Infraestructura y Transporte registraron obligaciones que quedaron pendientes de pago al cierre de mayo de 2026.

Disminuciones:

- En la subcuenta 21111, con relación al 31 de mayo de 2025, las instituciones de la Administración Central cerraron con menos obligaciones pendiente de pago.
- En la subcuenta 21113, la Secretaría de Defensa Nacional pagó gastos para el cubrir los gastos administrativos de la guardia de honor presidencial.

21111 Cuentas por Pagar Comerciales

El saldo refleja el monto de las obligaciones de servicios públicos, contratos de arrendamiento, viáticos, servicios de alimentación en capacitaciones, pasajes, entre otros gastos.

Análisis de Antigüedad de Saldos

Institución	0 a 30 días	31 a 60 días	61 a 90 días	91 a 180 días	Más de 180 días	Saldo al 31/05/2026
Tribunal Superior de Cuentas	53,034.00	0.00	0.00	0.00	0.00	53,034.00
Comisionado Nacional de Derechos Humanos	1,841,170.61	0.00	0.00	0.00	0.00	1,841,170.61
Consejo Nacional Electoral	3,820,105.00	0.00	1,197,430.00	0.00	0.00	5,017,535.00
Tribunal de Justicia Electoral	0.00	0.00	0.00	820,812.00	0.00	820,812.00
Fondo Hondureño de Inversión Social	1,826,588.47	0.00	0.00	0.00	0.00	1,826,588.47
Instituto de la Propiedad	2,177,256.70	0.00	0.00	0.00	0.00	2,177,256.70
Programa Nacional de Prevención	17,250.00	0.00	0.00	0.00	0.00	17,250.00



Institución	0 a 30 días	31 a 60 días	61 a 90 días	91 a 180 días	Más de 180 días	Saldo al 31/05/2026
Rehabilitación y Reinserción Social						
Instituto Nacional de Conservación y Desarrollo Forestal	2,236,145.05	0.00	0.00	9,562.49	0.00	2,245,707.54
Secretaría de la Presidencia	1,259,158.92	0.00	0.00	70,848,186.01	0.00	72,107,344.93
Instituto de Acceso a la Información Pública	363,130.86	0.00	0.00	0.00	0.00	363,130.86
Instituto Hondureño de Geología y Minas	27,246.38	11,812.50	0.00	0.00	0.00	39,058.88
Servicio de Administración de Rentas	196,090.73	0.00	0.00	0.00	0.00	196,090.73
Servicio Nacional de Emprendimiento y de Pequeños Negocios	6,395.62	0.00	0.00	0.00	0.00	6,395.62
Secretaría de Gobernación, Justicia y Descentralización	269,187.90	0.00	0.00	308,381.66	0.00	577,569.56
Secretaría de Estado en los Despachos de Gestión de Riesgos y Contingencias N	5,379,588.79	0.00	0.00	15,000.00	0.00	5,394,588.79
Cuerpo de Bomberos de Honduras	150,100.30	0.00	0.00	0.00	0.00	150,100.30
Instituto Nacional Penitenciario	61,824,079.21	0.00	5,472.00	0.00	0.00	61,829,551.21
Instituto Nacional de Migración	19,292,763.21	2,278.38	116,488.44	281.25	0.00	19,411,811.28
Instituto Nacional para la Atención a Menores Infractores	3,789,360.63	0.00	0.00	91,987.06	0.00	3,881,347.69
Secretaría de Educación	27,959,097.63	0.00	0.00	0.00	0.00	27,959,097.63
Centro Nacional de Educación para el Trabajo	202,676.17	0.00	0.00	0.00	0.00	202,676.17
Secretaría de Salud	119,104,928.60	8,511,098.01	10,806,930.91	59,592,199.45	0.00	198,015,156.97
Ente Regulador de Servicios de Agua Potable y Saneamiento	13,104.00	0.00	0.00	0.00	0.00	13,104.00
Agencia de Regulación Sanitaria	563,243.08	0.00	0.00	0.00	0.00	563,243.08
Secretaría de Seguridad	144,679,200.06	6,434,721.83	0.00	0.00	0.00	151,113,921.89
Dirección de Asuntos Disciplinarios Policiales	416,271.72	0.00	0.00	0.00	0.00	416,271.72
Secretaría de Relaciones Exteriores y Cooperación Internacional	5,319,226.40	0.00	0.00	507,148.39	0.00	5,826,374.79
Secretaría de Defensa Nacional	170,650,381.42	169,491.57	679,901.70	0.00	0.00	171,499,774.69
Agencia Hondureña de Aeronáutica Civil	2,528,719.97	0.00	0.00	0.00	0.00	2,528,719.97



Institución	0 a 30 días	31 a 60 días	61 a 90 días	91 a 180 días	Más de 180 días	Saldo al 31/05/2026
Secretaría de Finanzas	0.00	0.00	437.50	0.00	0.00	437.50
Comisión Nacional de Telecomunicaciones	611,838.58	5,847.34	0.00	0.00	0.00	617,685.92
Dirección Nacional de Bienes del Estado	203,604.55	0.00	0.00	0.00	0.00	203,604.55
Dirección General de la Marina Mercante	121,786.36	0.00	0.00	0.00	0.00	121,786.36
Instituto Hondureño de Transporte Terrestre	68,060.05	0.00	0.00	0.00	0.00	68,060.05
Secretaría de Trabajo y Seguridad Social	960,090.97	26,906.26	3,030.00	7,930.00	0.00	997,957.23
Secretaría de Agricultura y Ganadería	1,306,585.37	0.00	0.00	0.00	0.00	1,306,585.37
Dirección de Ciencia y Tecnología Agropecuaria	447,018.35	0.00	0.00	0.00	0.00	447,018.35
Programa Nacional de Desarrollo Rural y Urbano Sostenible	75,000.00	0.00	0.00	0.00	0.00	75,000.00
Servicio Nacional de Sanidad e Inocuidad Agroalimentaria	831,243.73	2,319.50	0.00	0.00	0.00	833,563.23
Secretaría de Recursos Naturales y Ambiente	2,596,899.35	9,389.00	180.00	0.00	0.00	2,606,468.35
Comisión Reguladora de Energía Eléctrica	35,232.14	0.00	0.00	0.00	0.00	35,232.14
Centro de la Cultura Garinagu de Honduras	75,512.64	0.00	0.00	0.00	0.00	75,512.64
Registro Nacional de las Personas	8,007,609.90	0.00	0.00	0.00	0.00	8,007,609.90
Procuraduría General de la República	135,000.00	0.00	0.00	0.00	0.00	135,000.00
Dirección Nacional del Programa Ciudad Mujer	1,544,360.99	0.00	0.00	60,000.00	0.00	1,604,360.99
Secretaría de Desarrollo Económico	648,924.08	359.38	244,225.50	0.00	0.00	893,508.96
Secretaría de Derechos Humanos	4,266,706.19	0.00	0.00	0.00	0.00	4,266,706.19
Comisión Interinstitucional contra la Explotación Sexual Comercial y Trata de Per	105,641.60	0.00	0.00	0.00	0.00	105,641.60
Secretaría de Energía	1,934,917.33	0.00	0.00	0.00	0.00	1,934,917.33
Administración Aduanera de Honduras	2,842,084.11	0.00	0.00	7,437.50	0.00	2,849,521.61
Secretaría de Asuntos de la Mujer	64,805.53	0.00	0.00	0.00	0.00	64,805.53
Secretaría para el Desarrollo y Seguimiento de	0.00	0.00	0.00	66,376.53	0.00	66,376.53



Institución	0 a 30 días	31 a 60 días	61 a 90 días	91 a 180 días	Más de 180 días	Saldo al 31/05/2026
Proyectos y Acuerdos						
Secretaría de Planificación Estratégica	16,333,409.59	0.00	9,095,705.58	10,927,158.32	0.00	36,356,273.49
Secretaría de Transparencia y Lucha contra la Corrupción	96,570.42	0.00	0.00	0.00	0.00	96,570.42
Secretaría de las Culturas, las Artes y los Patrimonios de los Pueblos de Honduras	3,355,390.78	0.00	0.00	0.00	0.00	3,355,390.78
Secretaría de Infraestructura y Transporte	2,028,666.23	0.00	0.00	0.00	0.00	2,028,666.23
Secretaría de Desarrollo Social	2,788,070.22	0.00	270,290.42	379,774.34	0.00	3,438,134.98
Comisión Nacional de Deportes, Educación Física y Recreación	1,940,374.25	28,278.49	0.00	0.00	0.00	1,968,652.74
Dirección de Gestión por Resultados	742,411.57	0.00	0.00	0.00	0.00	742,411.57
Programa de la Red Solidaria	1,921.89	0.00	0.00	0.00	0.00	1,921.89
Secretaría de Desarrollo Comunitario, Agua y Saneamiento	406,876.62	0.00	0.00	0.00	0.00	406,876.62
Programa de Acción Solidaria	140,816.94	0.00	0.00	0.00	0.00	140,816.94
Administración Nacional de Servicio Civil	594,867.47	0.00	0.00	0.00	0.00	594,867.47
Secretaría de Niñez, Adolescencia y Familia	2,291,559.31	0.00	0.00	0.00	0.00	2,291,559.31
Totales	633,569,358.54	15,202,502.26	22,420,092.05	143,642,235.00	0.00	814,834,187.85

21112 Cuentas por Pagar Contratistas

Refleja los valores adeudados por contratos de construcción, reparación, mantenimiento y supervisión de proyectos en ejecución.

Análisis de Antigüedad de Saldos

Institución	0 a 30 días	31 a 60 días	61 a 90 días	91 a 180 días	Más de 180 días	Saldo al 31/05/2026
Fondo Hondureño de Inversión Social	19,277,997.55	0.00	0.00	0.00	0.00	19,277,997.55
Secretaría de Defensa Nacional	1,743,575.00	0.00	0.00	0.00	0.00	1,743,575.00
Secretaría de Agricultura y Ganadería	267,349.33	0.00	0.00	0.00	0.00	267,349.33



Institución	0 a 30 días	31 a 60 días	61 a 90 días	91 a 180 días	Más de 180 días	Saldo al 31/05/2026
Secretaría de las Culturas, las Artes y los Patrimonios de los Pueblos de Honduras	980,475.84	0.00	0.00	0.00	0.00	980,475.84
Secretaría de Infraestructura y Transporte	15,917,980.07	0.00	1,327,930.24	209,679,364.67	0.00	226,925,274.98
Totales	38,187,377.79	0.00	1,327,930.24	209,679,364.67	0.00	249,194,672.70

21113 Cuentas por Pagar de Otras Instituciones del Gobierno Central

El saldo refleja el monto de las obligaciones contraídas por el Congreso Nacional y el Poder Judicial.

Análisis de Antigüedad de Saldos

Institución	0 a 30 días	31 a 60 días	61 a 90 días	91 a 180 días	Más de 180 días	Saldo al 31/05/2026
Poder Judicial	302,768,321.00	279,673,929.00	280,673,929.00	263,363,434.00	0.00	1,126,479,613.00
Totales	302,768,321.00	279,673,929.00	280,673,929.00	263,363,434.00	0.00	1,126,479,613.00

NOTA 51

2112 Remuneraciones por Pagar

El saldo refleja el monto de las obligaciones por sueldos y salarios al personal de las Secretarías de Estado mediante planillas por personal permanente, de contrato y jornales, honorarios profesionales y gastos de representación a funcionarios de las Secretarías de Estado. La cuenta está integrada por las siguientes subcuentas:

Código	Descripción	31/05/2026	31/05/2025	Variación
21121	Sueldos y Salarios por Pagar	179,004,073.42	164,069,261.72	14,934,811.70
21122	Otros Servicios No Personales por Pagar	69,920,638.87	112,675,562.76	-42,754,923.89
21123	Sueldos y Salarios por Pagar Sistema de Planillas	61,639,573.90	61,639,573.90	0.00
21124	Gastos de Representación Por Pagar	2,839,932.16	185,000.00	2,654,932.16
Totales		313,404,218.35	338,569,398.38	-25,165,180.03

Las variaciones en la cuenta se deben a:



Aumentos:

- En la subcuenta 21121, con relación al 31 de mayo de 2025, la Secretaría de Seguridad registró más de obligaciones que quedaron pendientes de pago al cierre de mayo de 2026.
- En la subcuenta 21124, por el registro de gastos de representación a favor de funcionarios de la Secretaría de Salud, Secretaría de Infraestructura y Transporte, Secretaría de Desarrollo Económico y de la Agencia Hondureña de Aeronáutica Civil.

Disminución:

- En la subcuenta 21122, con relación al 31 de mayo de 2025, las instituciones de la Administración Central cerraron con menos obligaciones pendiente de pago.

21121 Sueldos y Salarios por Pagar

El saldo refleja el monto de las obligaciones por sueldos y salarios al personal de las Secretarías de Estado mediante planillas por personal permanente, de contrato y jornales.

Análisis de Antigüedad de Saldos

Institución	0 a 30 días	31 a 60 días	61 a 90 días	91 a 180 días	Más de 180 días	Saldo al 31/05/2026
Consejo Nacional Electoral	9,955,673.25	0.00	0.00	0.00	0.00	9,955,673.25
Instituto de la Propiedad	6,993,743.98	40,705.73	0.00	0.00	0.00	7,034,449.71
Programa Nacional de Prevención Rehabilitación y Reinserción Social	126,000.00	0.00	0.00	0.00	0.00	126,000.00
Instituto Nacional de Conservación y Desarrollo Forestal	6,522,917.76	19,105.63	2,380.64	0.00	0.00	6,544,404.03
Secretaría de la Presidencia	425,453.33	0.00	0.00	0.00	0.00	425,453.33
Instituto de Acceso a la Información Pública	47,766.67	0.00	0.00	0.00	0.00	47,766.67
Instituto Hondureño de Geología y Minas	0.00	23,703.12	20,400.00	192,257.36	0.00	236,360.48
Servicio de Administración de Rentas	420,259.49	0.00	0.00	0.00	0.00	420,259.49
Secretaría de Gobernación, Justicia y Descentralización	169,213.74	72,540.00	0.00	0.00	0.00	241,753.74
Secretaría de Estado en los Despachos de Gestión de Riesgos y Contingencias N	64,487.78	0.00	1,333,625.24	21,666.03	0.00	1,419,779.05
Cuerpo de Bomberos de Honduras	7,200.00	0.00	0.00	0.00	0.00	7,200.00



Institución	0 a 30 días	31 a 60 días	61 a 90 días	91 a 180 días	Más de 180 días	Saldo al 31/05/2026
Instituto Nacional Penitenciario	242,906.67	0.00	0.00	0.00	0.00	242,906.67
Instituto Nacional de Migración	343,000.00	0.00	32,602.83	0.00	0.00	375,602.83
Instituto Nacional para la Atención a Menores Infractores	4,231,926.91	0.00	0.00	2,230.00	0.00	4,234,156.91
Secretaría de Educación	31,550,792.30	1,030,678.85	1,309,702.75	33,448,178.99	0.00	67,339,352.89
Secretaría de Salud	58,569,651.06	1,097,550.81	451,806.73	38,133.33	0.00	60,157,141.93
Agencia de Regulación Sanitaria	54,828.41	0.00	0.00	0.00	0.00	54,828.41
Secretaría de Seguridad	0.00	0.00	5,734,215.36	78,514.47	0.00	5,812,729.83
Secretaría de Relaciones Exteriores y Cooperación Internacional	7,695,575.14	45,827.32	25,903.33	368,320.78	0.00	8,135,626.57
Secretaría de Defensa Nacional	2,652,056.35	0.00	0.00	71,771.26	0.00	2,723,827.61
Agencia Hondureña de Aeronáutica Civil	3,100.00	0.00	0.00	0.00	0.00	3,100.00
Secretaría de Finanzas	29,900.00	0.00	0.00	0.00	0.00	29,900.00
Comisión Nacional de Telecomunicaciones	62,882.25	0.00	0.00	70,135.77	0.00	133,018.02
Comis Administradora Zona Libre Turística Islas de la Bahía	18,775.80	0.00	0.00	0.00	0.00	18,775.80
Dirección Nacional de Bienes del Estado	18,594.47	0.00	0.00	0.00	0.00	18,594.47
Dirección General de la Marina Mercante	118,722.18	732.30	0.00	0.00	0.00	119,454.48
Instituto Hondureño de Transporte Terrestre	309,086.36	0.00	0.00	0.00	0.00	309,086.36
Secretaría de Trabajo y Seguridad Social	0.00	2,169.00	0.00	0.00	0.00	2,169.00
Dirección de Ciencia y Tecnología Agropecuaria	17,756.45	17,756.45	15,388.92	0.00	0.00	50,901.82
Servicio Nacional de Sanidad e Inocuidad Agroalimentaria	459,013.44	0.00	0.00	0.00	0.00	459,013.44
Secretaría de Recursos Naturales y Ambiente	22,900.00	0.00	0.00	0.00	0.00	22,900.00
Registro Nacional de las Personas	55,580.12	1,740.47	0.00	0.00	0.00	57,320.59



Institución	0 a 30 días	31 a 60 días	61 a 90 días	91 a 180 días	Más de 180 días	Saldo al 31/05/2026
Secretaría de Derechos Humanos	279,281.86	0.00	0.00	0.00	0.00	279,281.86
Administración Aduanera de Honduras	37,183.12	54,774.57	11,562.43	0.00	0.00	103,520.12
Secretaría de Asuntos de la Mujer	1,633,567.72	0.00	0.00	0.00	0.00	1,633,567.72
Secretaría de Desarrollo Social	42,913.33	73,333.34	3,773.33	0.00	0.00	120,020.00
Comisión Nacional de Deportes, Educación Física y Recreación	103,869.67	0.00	0.00	0.00	0.00	103,869.67
Administración Nacional de Servicio Civil	4,306.67	0.00	0.00	0.00	0.00	4,306.67
Totales	133,290,886.28	2,480,617.59	8,941,361.56	34,291,207.99	0.00	179,004,073.42

21122 Otros Servicios No Personales por Pagar

El saldo refleja el monto de las obligaciones por honorarios profesionales a personas y empresas de servicio nacionales y extranjeras contratadas por las Secretarías de Estado.

Análisis de Antigüedad de Saldos

Institución	0 a 30 días	31 a 60 días	61 a 90 días	91 a 180 días	Más de 180 días	Saldo al 31/05/2026
Fondo Hondureño de Inversión Social	2,187,866.63	0.00	0.00	0.00	0.00	2,187,866.63
Instituto de la Propiedad	322,566.65	0.00	0.00	0.00	0.00	322,566.65
Programa Nacional de Prevención Rehabilitación y Reinserción Social	143,000.00	0.00	0.00	0.00	0.00	143,000.00
Instituto Hondureño de Geología y Minas	0.00		0.00	56,000.00	0.00	56,000.00
Instituto Nacional para la Atención a Menores Infractores	20,000.00	0.00	0.00	0.00	0.00	20,000.00
Secretaría de Educación	370,000.00	0.00	115,000.00	11,500.00	0.00	496,500.00
Secretaría de Salud	62,034,807.85	55,176.00	0.00	109,890.00	0.00	62,199,873.85
Secretaría de Seguridad	260,269.83	0.00	0.00	0.00	0.00	260,269.83
Secretaría de Defensa Nacional	1,019,595.76	0.00	180,000.00	0.00	0.00	1,199,595.76
Secretaría de Finanzas	266,869.26	0.00	0.00	0.00	0.00	266,869.26
Comis Administradora	8,855.00	0.00	0.00	0.00	0.00	8,855.00



Institución	0 a 30 días	31 a 60 días	61 a 90 días	91 a 180 días	Más de 180 días	Saldo al 31/05/2026
Zona Libre Turística Islas de la Bahía						
Dirección Nacional del Programa Ciudad Mujer	0.00	0.00	0.00	70,000.00	0.00	70,000.00
Secretaría de Energía	68,760.00	0.00	0.00	0.00	0.00	68,760.00
Administración Aduanera de Honduras	1,589,799.06		0.00	0.00	0.00	1,589,799.06
Secretaría de Infraestructura y Transporte	0.00	0.00	0.00	917,638.91	0.00	917,638.91
Dirección de Gestión por Resultados	0.00	0.00	0.00	113,043.92	0.00	113,043.92
Totales	68,292,390.04	55,176.00	295,000.00	1,278,072.83	0.00	69,920,638.87

21123 Sueldos y Salarios por Pagar Sistema de Planillas

El saldo de L61,639,573.90 refleja los sueldos y salarios de la Secretaría de Educación registrados en gestiones anteriores y que están pendientes de pago.

21124 Gastos de Representación por Pagar

El saldo refleja las erogaciones efectuadas a favor de Secretarios de Estado, Directores y demás funcionarios que ejercen funciones de dirección o administración en cualquier dependencia del Estado, para representarlas en congresos, convenciones, reuniones de trabajo, de análisis o en general en la atención de asuntos relacionados con su cargo; en base al Artículo No. 65 de la Ley de Fortalecimiento de los Ingresos, Equidad Social y Racionalización del Gasto Público.

Análisis de Antigüedad de Saldos

Institución	0 a 30 días	31 a 60 días	61 a 90 días	91 a 180 días	Más de 180 días	Saldo al 31/05/2026
Instituto Nacional de Conservación y Desarrollo Forestal	13,500.00	0.00	0.00	0.00	0.00	13,500.00
Secretaría de Gobernación, Justicia y Descentralización	50,000.00	0.00	0.00	0.00	0.00	50,000.00
Secretaría de Estado en los Despachos de Gestión de Riesgos y Contingencias N	140,000.00	0.00	0.00	0.00	0.00	140,000.00
Secretaría de Educación	179,000.00	0.00	0.00	0.00	0.00	179,000.00



Institución	0 a 30 días	31 a 60 días	61 a 90 días	91 a 180 días	Más de 180 días	Saldo al 31/05/2026
Centro Nacional de Educación para el Trabajo	15,000.00	0.00	0.00	0.00	0.00	15,000.00
Secretaría de Seguridad	165,000.00	0.00	0.00	30,000.00	0.00	195,000.00
Secretaría de Defensa Nacional	62,000.00	0.00	0.00	0.00	0.00	62,000.00
Comis Administradora Zona Libre Turística Islas de la Bahía	0.00	0.00	0.00	60,000.00	0.00	60,000.00
Dirección Nacional de Bienes del Estado	0.00	0.00	13,000.00	0.00	0.00	13,000.00
Dirección General de la Marina Mercante	40,000.00	0.00	0.00	0.00	0.00	40,000.00
Instituto Hondureño de Transporte Terrestre	25,000.00	14,333.33	0.00	0.00	0.00	39,333.33
Secretaría de Trabajo y Seguridad Social	190,371.06	0.00	0.00	0.00	0.00	190,371.06
Servicio Nacional de Sanidad e Inocuidad Agroalimentaria	35,000.00	0.00	0.00	0.00	0.00	35,000.00
Secretaría de Recursos Naturales y Ambiente	0.00	0.00	8,666.67	0.00	0.00	8,666.67
Secretaría de Turismo	15,000.00	0.00	20,000.00	0.00	0.00	35,000.00
Secretaría de Desarrollo Económico	15,000.00	0.00	0.00	0.00	0.00	15,000.00
Secretaría de Derechos Humanos	0.00	292,165.50	291,646.30	581,749.30	0.00	1,165,561.10
Secretaría de Asuntos de la Mujer	127,500.00	0.00	0.00	0.00	0.00	127,500.00
Secretaría de las Culturas, las Artes y los Patrimonios de los Pueblos de Hondura	35,000.00	0.00	0.00	0.00	0.00	35,000.00
Secretaría de Infraestructura y Transporte	50,000.00	0.00	0.00	0.00	0.00	50,000.00
Secretaría de Desarrollo Social	200,000.00	0.00	0.00	15,000.00	0.00	215,000.00
Secretaría de Vivienda y Asentamientos Humanos	121,000.00	0.00	0.00	0.00	0.00	121,000.00
Secretaría de Vivienda y Asentamientos Humanos	35,000.00	0.00	0.00	0.00	0.00	35,000.00
Totales	1,513,371.06	306,498.83	333,312.97	686,749.30	0.00	2,839,932.16

NOTA 52

2113 Aportes y Retenciones por Pagar

El saldo refleja el monto de las obligaciones patronales, deducciones a empleados, pago de prestaciones sociales, vacaciones, cesantía, demandas, indemnizaciones, bonificaciones,



horas extras, y devolución de garantías retenidas en los contratos de construcción de mantenimiento de red vial, las devoluciones por aporte de programas sociales y conservación del patrimonio vial; pasivo financiero que comprende transacciones con partes relacionadas. La cuenta está integrada por las siguientes subcuentas:

Código	Descripción	31/05/2026	31/05/2025	Variación
21131	Contribuciones Patronales por Pagar	5,021,586,719.12	4,662,686,765.99	358,899,953.13
21133	Beneficios y Compensaciones por Pagar	43,789,384.31	10,334,464.82	33,454,919.49
21134	Deducciones por Pagar	1,576,715,312.15	1,504,914,276.08	71,801,036.07
21135	Garantías por Pagar	0.00	23,748.76	-23,748.76
Totales		6,642,091,415.58	6,177,959,255.65	464,132,159.93

Las variaciones en la cuenta se deben a:

Aumentos:

- En la subcuenta 21131 por el registro del aporte patronal a favor de los Institutos de Previsión, que quedaron pendientes de pago al cierre de mayo de 2026.
- En la subcuenta 21133, por el registro de compensaciones laborales a favor del personal de las instituciones de la Administración Central, con mayor impacto en la Secretaría de Educación.
- En la subcuenta 21134, por el registro de deducciones a favor de Banco Cuscatlán Honduras S.A., Cooperativa de Ahorro y Crédito Educadores de Honduras, Cooperativa de Ahorro y Crédito Chorotega LTDA y del Instituto Nacional de Previsión del Magisterio.

Disminución:

- En la subcuenta 21135, con relación al 31 de mayo de 2025, las instituciones cancelaron el total de las obligaciones registradas.

21131 Contribuciones Patronales por Pagar

El saldo refleja el monto de las obligaciones patronales hacia Entes Públicos y Privados que operan sobre las retribuciones por servicios personales, en cumplimiento de Normas Legales o Acuerdos específicos. El monto de obligaciones por pago de prestaciones sociales y otras retribuciones al personal.



Beneficiario	31/05/2026	31/05/2025	Variación
Instituto de Jubilaciones y Pensiones de los Empleados y Funcionarios del Poder Ejecutivo	803,307,594.76	746,053,416.58	57,254,178.18
Instituto de Previsión Militar	1,179,589,289.95	1,244,702,259.51	-65,112,969.56
Instituto Hondureño de Seguridad Social	34,055,531.19	22,856,196.92	11,199,334.27
Instituto Nacional de Previsión del Magisterio	3,004,634,303.22	2,649,074,892.98	355,559,410.24
Totales	5,021,586,719.12	4,662,686,765.99	358,899,953.13

21133 Beneficios y Compensaciones por Pagar

El saldo refleja el monto de las obligaciones por pago de prestaciones sociales y otras retribuciones al personal; como ser pago de vacaciones, cesantías, demandas, indemnizaciones, bonificaciones, horas extras.

Análisis de Antigüedad de Saldo

Institución	0 a 30 días	31 a 60 días	61 a 90 días	91 a 180 días	Más de 180 días	Saldo al 31/05/2026
Consejo Nacional Electoral	960,200.00	0.00	0.00	0.00	0.00	960,200.00
Fondo Hondureño de Inversión Social	76,124.45	0.00	0.00	0.00	0.00	76,124.45
Instituto de la Propiedad	121,644.76	551,816.79	0.00	0.00	0.00	673,461.55
Secretaría de la Presidencia	3,472,493.85	0.00	0.00	0.00	0.00	3,472,493.85
Programa de Vivienda y Asentamientos Humanos	1,202,394.11	0.00	0.00	0.00	0.00	1,202,394.11
Servicio de Administración de Rentas	2,186,566.17	0.00	0.00	0.00	0.00	2,186,566.17
Secretaría de Gobernación, Justicia y Descentralización	2,757,021.00	0.00	0.00	0.00	0.00	2,757,021.00
Secretaría de Estado en los Despachos de Gestión de Riesgos y Contingencias Nacionales	1,027,068.44	0.00	0.00	0.00	0.00	1,027,068.44
Instituto Nacional Penitenciario	2,916,670.00	0.00	0.00	0.00	0.00	2,916,670.00
Instituto Nacional de Migración	350,159.87	0.00	0.00	0.00	0.00	350,159.87
Secretaría de Educación	12,110,769.14	0.00	346,074.02	0.00	0.00	12,456,843.16
Agencia de Regulación Sanitaria	253,176.03	0.00	0.00	0.00	0.00	253,176.03
Secretaría de Defensa Nacional	864,279.00	0.00	0.00	0.00	0.00	864,279.00
Comisión Nacional de Telecomunicaciones	598,464.96	661,991.70	0.00	0.00	0.00	1,260,456.66



Institución	0 a 30 días	31 a 60 días	61 a 90 días	91 a 180 días	Más de 180 días	Saldo al 31/05/2026
Dirección General de la Marina Mercante	288,170.09	160,696.39	0.00	0.00	0.00	448,866.48
Registro Nacional de las Personas	30,000.00	0.00	0.00	0.00	0.00	30,000.00
Secretaría de Desarrollo Económico	795,352.48	0.00	0.00	0.00	0.00	795,352.48
Secretaría de Asuntos de la Mujer	0.00	0.00	9,208.21	0.00	0.00	9,208.21
Secretaría de Planificación Estratégica	3,846,361.22	0.00	0.00	0.00	0.00	3,846,361.22
Secretaría de Infraestructura y Transporte	8,202,681.63	0.00	0.00	0.00	0.00	8,202,681.63
Totales	42,059,597.20	1,374,504.88	355,282.23	0.00	0.00	43,789,384.31

21134 Deducciones por Pagar

El saldo de L1,576,715,312.15 refleja las obligaciones que tiene la Tesorería General de la República hacia Entes Públicos y Privados como ser (cooperativas, bancos, sindicatos e instituciones de seguridad social), estas deducciones son de diverso tipo y en los acuerdos se pueden incluir detalles como porcentajes a deducir, modalidades de pago y fechas de transferencia a los destinos finales.

21135 Garantías por Pagar

El saldo reflejado en la gestión anterior corresponde a obligaciones por devolución de retención de garantía de contratos de consultoría.

NOTA 53

2114 Cargas Fiscales

El saldo representa el monto adeudado por tasas e impuestos u otras obligaciones fiscales semejantes y las multas y recargos sobre estos impuestos que hayan sido devengadas y que se encuentran pendientes de pago. La cuenta está integrada por las siguientes subcuentas:

Código	Descripción	31/05/2026	31/05/2025	Variación
21141	Impuestos por Pagar	70,109.95	15,396.41	54,713.54
21142	Derechos y Tasas por Pagar	4,720,919.51	780,002.99	3,940,916.52
21144	Gastos Judiciales por Pagar	52,525,769.65	7,618,190.23	44,907,579.42
Totales		57,316,799.11	8,413,589.63	48,903,209.48

Los aumentos en la cuenta se deben a:



- En la subcuenta 21141, por el registro de impuestos que quedaron pendientes de pago al cierre de mayo de 2026.
- En la subcuenta 21142, por obligaciones registradas por la Secretaría de Salud.
- En la subcuenta 21144, por registro de obligaciones de demandas laborales según sentencia judicial.

21141 Impuestos por Pagar

El saldo reflejado representa el monto adeudado por tasas e impuestos u otras obligaciones fiscales semejantes, que hayan sido devengadas y que se encuentran pendientes de pago.

Análisis de Antigüedad de Saldos

Institución	0 a 30 días	31 a 60 días	61 a 90 días	91 a 180 días	Más de 180 días	Saldo al 31/05/2026
Comisionado Nacional de Derechos Humanos	34,357.67	0.00	0.00	0.00	0.00	34,357.67
Secretaría de Recursos Naturales y Ambiente	35,752.28	0.00	0.00	0.00	0.00	35,752.28
Totales	70,109.95	0.00	0.00	0.00	0.00	70,109.95

21142 Derechos y Tasas por Pagar

El saldo representa el monto adeudado por tasas e impuestos u otras obligaciones fiscales semejantes, que hayan sido devengadas y que se encuentran pendientes de pago, como ser: tasa de bomberos, tren de aseo, matrícula de vehículos, tasa municipal por matricula de vehículos, tasa vial, cambios de placas.

Análisis de Antigüedad de Saldos

Institución	0 a 30 días	31 a 60 días	61 a 90 días	91 a 180 días	Más de 180 días	Saldo al 31/05/2026
Comisionado Nacional de Derechos Humanos	15,296.22	0.00	0.00	0.00	0.00	15,296.22
Instituto Nacional para la Atención a Menores Infractores	0.00	0.00	0.00	5,480.00	0.00	5,480.00
Secretaría de Salud	4,477,651.04	0.00	0.00	0.00	0.00	4,477,651.04
Secretaría de Relaciones Exteriores y Cooperación Internacional	89,550.10	0.00	0.00	0.00	0.00	89,550.10
Secretaría de Defensa Nacional	5,370.00	0.00	0.00	0.00	0.00	5,370.00
Comisión Nacional de Telecomunicaciones	200.00	0.00	0.00	0.00	0.00	200.00



Institución	0 a 30 días	31 a 60 días	61 a 90 días	91 a 180 días	Más de 180 días	Saldo al 31/05/2026
Dirección Nacional del Programa Ciudad Mujer	25,632.15	0.00	0.00	0.00	0.00	25,632.15
Administración Aduanera de Honduras	308.00	0.00	0.00	0.00	0.00	308.00
Secretaría de Planificación Estratégica	0.00	0.00	0.00	101,432.00	0.00	101,432.00
Totales	4,614,007.51	0.00	0.00	106,912.00	0.00	4,720,919.51

21144 Gastos Judiciales por Pagar

El saldo representa el monto adeudado por demandas al Estado de Honduras, por diferencias en contratos de rehabilitación de carreteras, y sentencias judiciales emitidas para el reintegro y pago de salarios dejados de percibir.

Análisis de Antigüedad de Saldos

Institución	0 a 30 días	31 a 60 días	61 a 90 días	91 a 180 días	Más de 180 días	Saldo al 31/05/2026
Secretaría de Seguridad	52,144,005.00	0.00	0.00	0.00	0.00	52,144,005.00
Registro Nacional de las Personas	147,566.08	0.00	0.00	234,198.57	0.00	381,764.65
Totales	52,291,571.08	0.00	0.00	234,198.57	0.00	52,525,769.65

NOTA 54

2115 Donaciones, Transferencias y Subsidios por Pagar

El saldo refleja el monto de las donaciones y transferencias otorgadas por el gobierno a las diferentes instituciones del sector público; y los subsidios que el gobierno otorga a terceros, y está integrado por las siguientes subcuentas:

Código	Descripción	31/05/2026	31/05/2025	Variación
21154	Transferencias por Pagar al Sector Público	2,696,299,841.14	3,548,434,425.32	-852,134,584.18
21155	Transferencias por Pagar al Sector Privado	163,269,375.58	894,874,150.28	-731,604,774.70
21156	Transferencias por Pagar al Sector Externo	5,459,407.74	59,871,139.12	-54,411,731.38
21157	Subsidios por Pagar al Sector Público	0.00	942,875,085.46	-942,875,085.46



Código	Descripción	31/05/2026	31/05/2025	Variación
21158	Subsidios por Pagar al Sector Privado	144,329,779.90	75,765,356.55	68,564,423.35
Totales		3,009,358,404.36	5,521,820,156.73	-2,512,461,752.37

Las variaciones en la cuenta se deben a:

Aumento:

- En la subcuenta 21158, por el registro de subsidios por compensación económica para pago de subsidio a favor de empresas distribuidoras de Gas LPG para los cilindros de uso doméstico.

Disminuciones:

- En la subcuenta 21154, las Instituciones de la Administración central registraron menos transferencias por pagos al Sector Externo.
- En la subcuenta 21155, por transferencias pagadas por la Secretaría de Energía, y el Programa Nacional de Desarrollo Rural y Urbano Sostenible.
- En la subcuenta 21156, por el pago de transferencia otorgada para la Organización de los Estados Americanos a través de la Secretaría de Relaciones Exteriores y Cooperación Internacional.
- En la subcuenta 21157, con relación al 31 de mayo de 2025, la Secretaría de Energía no ha registrado subsidios a favor de la Empresa Nacional de Energía Eléctrica por el subsidio de energía 60/40 y ajuste a la tarifa de todos los clientes de la empresa.

21154 Transferencias por Pagar al Sector Público

El saldo refleja el monto de las transferencias otorgadas por la Administración Central a las diferentes Instituciones del Sector Público, como: Universidades Nacionales e Instituciones Descentralizadas, para ejecutar gastos de funcionamiento, o ejecutar proyectos de inversión.

Análisis de Antigüedad de Saldos

Institución Otorgante	0 a 30 días	31 a 60 días	61 a 90 días	91 a 180 días	Más de 180 días	Saldo al 31/05/2026
Secretaría de la Presidencia	42,502,637.66	0.00	0.00	0.00	0.00	42,502,637.66
Secretaría de Gobernación, Justicia y Descentralización	1,675,562,340.95	0.00	148,613.59	0.00	0.00	1,675,710,954.54
Secretaría de Educación	401,840,682.00	0.00	91,261,904.00	0.00	0.00	493,102,586.00



Institución Otorgante	0 a 30 días	31 a 60 días	61 a 90 días	91 a 180 días	Más de 180 días	Saldo al 31/05/2026
Secretaría de Salud	132,085,476.83	0.00	260,162,736.76	0.00	0.00	392,248,213.59
Secretaría de Defensa Nacional	4,319,448.99	5,955,633.60	4,862,351.26	0.00	0.00	15,137,433.85
Secretaría de Finanzas	0.00	2,800,000.00	0.00	0.00	0.00	2,800,000.00
Secretaría de Agricultura y Ganadería	6,596,000.00	0.00	0.00	0.00	0.00	6,596,000.00
Secretaría de Turismo	24,166,538.00	0.00	0.00	0.00	0.00	24,166,538.00
Secretaría de Derechos Humanos	4,513,028.00	0.00	0.00	0.00	0.00	4,513,028.00
Secretaría de las Culturas, las Artes y los Patrimonios de los Pueblos de Honduras	32,022,449.50	0.00	0.00	0.00	0.00	32,022,449.50
Secretaría de Infraestructura y Transporte	7,500,000.00	0.00	0.00	0.00	0.00	7,500,000.00
Totales	2,331,108,601.93	8,755,633.60	356,435,605.61	0.00	0.00	2,696,299,841.14

21 155 Transferencias por Pagar al Sector Privado

El saldo refleja el monto de las transferencias otorgadas por el Gobierno a las diferentes Instituciones del Sector Privado, como: Hospitales, Asociaciones Hondureñas, programas Nacionales y Organizaciones no Gubernamentales.

Análisis de Antigüedad de Saldos

Institución Otorgante	0 a 30 días	31 a 60 días	61 a 90 días	91 a 180 días	Más de 180 días	Saldo al 31/05/2026
Instituto Nacional de Conservación y Desarrollo Forestal	144,000.00	0.00	0.00	21,483,590.00	0.00	21,627,590.00
Secretaría de Educación	1,605,000.00	0.00	0.00	0.00	0.00	1,605,000.00
Secretaría de Salud	4,102,236.80	25,630,000.00	0.00	0.00	0.00	29,732,236.80
Secretaría de Seguridad	3,166,734.00	0.00	0.00	0.00	0.00	3,166,734.00
Secretaría de Relaciones Exteriores y Cooperación Internacional	0.00	0.00	0.00	0.00	0.00	0.00
Secretaría de Defensa Nacional	37,621,323.46	0.00	0.00	0.00	0.00	37,621,323.46
Secretaría de Agricultura y Ganadería	3,249,221.50	0.00	0.00	0.00	0.00	3,249,221.50



Institución Otorgante	0 a 30 días	31 a 60 días	61 a 90 días	91 a 180 días	Más de 180 días	Saldo al 31/05/2026
Secretaría de las Culturas, las Artes y los Patrimonios de los Pueblos de Hondura	4,360,750.00	0.00	0.00	0.00	0.00	4,360,750.00
Secretaría de Desarrollo Social	0.00	0.00	0.00	46,906,519.82	0.00	46,906,519.82
Comisión Nacional de Deportes, Educación Física y Recreación	15,000,000.00	0.00	0.00	0.00	0.00	15,000,000.00
Totales	69,249,265.76	25,630,000.00	0.00	68,390,109.82	0.00	163,269,375.58

21156 Transferencias por Pagar al Sector Externo

El saldo refleja el monto de las transferencias realizadas por las Instituciones de la Administración Central, a las diferentes Instituciones y Asociaciones del Sector Externo a las que están adscritas.

Análisis de Antigüedad de Saldos

Institución Otorgante	0 a 30 días	31 a 60 días	61 a 90 días	91 a 180 días	Más de 180 días	Saldo al 31/05/2026
Instituto Nacional de Conservación y Desarrollo Forestal	2,229,150.00	0.00	0.00	0.00	0.00	2,229,150.00
Instituto Nacional de Migración	86,130.00	0.00	0.00	0.00	0.00	86,130.00
Secretaría de Trabajo y Seguridad Social	798,975.20	0.00	0.00	0.00	0.00	798,975.20
Secretaría de Agricultura y Ganadería	1,052,211.40	16,702.14	0.00	0.00	0.00	1,068,913.54
Secretaría de Recursos Naturales y Ambiente	0.00	773,151.24	0.00	0.00	0.00	773,151.24
Administración Nacional de Servicio Civil	503,087.76	0.00	0.00	0.00	0.00	503,087.76
Totales	4,669,554.36	789,853.38	0.00	0.00	0.00	5,459,407.74

21157 Subsidios por Pagar al Sector Público

El saldo reflejado en la gestión anterior corresponde a subsidios otorgados por el Gobierno a las diferentes Instituciones del Sector Público.

21158 Subsidios por Pagar al Sector Privado

El saldo corresponde a subsidios otorgados por el Gobierno a las diferentes Instituciones del Sector privado.



Análisis de Antigüedad de Saldos

Institución Otorgante	0 a 30 días	31 a 60 días	61 a 90 días	91 a 180 días	Más de 180 días	Saldo al 31/05/2026
Secretaría de Energía	144,329,779.90	0.00	0.00	0.00	0.00	144,329,779.90
Totales	144,329,779.90	0.00	0.00	0.00	0.00	144,329,779.90

NOTA 55

2116 Deuda Pública Interna por Pagar

El saldo refleja movimientos de amortización de capital, intereses y comisiones devengadas pendientes de pago, correspondiente a deuda pública interna de corto plazo; asimismo, registra el devengo de las obras pagadas con cemento en conformidad con los Decretos 26-2013, 45-2013 y el beneficio del programa de Rescate, Promoción y Fomento del Sector de las Comunicaciones conforme al Decreto 86-2013 aprobados por el Congreso Nacional.

Código	Descripción	31/05/2026	31/05/2025	Variación
21166	Ingresos por Devengar	19,058,430.24	19,058,430.24	0.00
Totales		19,058,430.24	19,058,430.24	0.00

21166 Ingresos por Devengar

El saldo refleja el devengo de las obras pagadas con cemento y los beneficios del programa de Rescate, Promoción y Fomento del Sector de las Comunicaciones; y por las que el Servicio de Administración de Rentas (SAR) emitió Notas de Crédito, en conformidad con los Decretos 26-2013 y 45-2013 aprobados por el Congreso Nacional.

NOTA 56

2117 Deuda Pública Externa por Pagar

El saldo refleja los registros por amortización, intereses y comisiones devengadas en el ejercicio actual y pendientes de pago, correspondiente a convenios de préstamos y bonos de deuda pública externa y alivios de deuda externa a cargo de la Administración Central, y que vencen en un período corriente. Es un pasivo financiero medido a costo amortizado; y está integrada por las siguientes subcuentas:

Código	Descripción	31/05/2026	31/05/2025	Variación
21171	Amortización Deuda Pública Externa por Pagar	672,772,063.55	110,760,220.24	562,011,843.31
21172	Intereses Deuda Pública Externa por Pagar	746,439,780.08	28,182,269.07	718,257,511.01



Código	Descripción	31/05/2026	31/05/2025	Variación
21173	Comisiones y otros Gastos de Deuda Pública Externa por Pagar	10,916,045.10	714,574.24	10,201,470.86
21175	Amortización Alivios Externos Por Pagar	104,938,847.66	116,049,659.31	-11,110,811.65
21176	Intereses Alivios Externos Por Pagar	10,412,676.17	10,966,008.02	-553,331.85
21177	Comisiones Alivios Externos Por Pagar	4,809,364.22	5,220,829.06	-411,464.84
Totales		1,550,288,776.78	271,893,559.94	1,278,395,216.84

Las variaciones en la cuenta se deben a:

Aumentos:

- En las subcuentas 21171, 21172 y 21173 por el registro de servicio de deuda pública externa, en concepto de capital, intereses y comisiones.

Disminuciones:

- En las subcuentas 21175, 21176 y 21177 por el pago de servicio de deuda de alivios externos, en concepto de capital, intereses y comisiones.

21171 Amortización Deuda Pública Externa por Pagar

El monto refleja las obligaciones de pago correspondientes al servicio de deuda por principal.

Análisis de Antigüedad de Saldos

Institución	0 a 30 días	31 a 60 días	61 a 90 días	91 a 180 días	Más de 180 días	Saldo al 31/05/2026
Deuda Pública	672,772,063.55	0.00	0.00	0.00	0.00	672,772,063.55
Totales	672,772,063.55	0.00	0.00	0.00	0.00	672,772,063.55

21172 Intereses Deuda Pública Externa por Pagar

El monto corresponde a las obligaciones de pago del servicio de deuda por intereses.

Análisis de Antigüedad de Saldos

Institución	0 a 30 días	31 a 60 días	61 a 90 días	91 a 180 días	Más de 180 días	Saldo al 31/05/2026
Deuda Pública	746,439,780.08	0.00	0.00	0.00	0.00	746,439,780.08
Totales	746,439,780.08	0.00	0.00	0.00	0.00	746,439,780.08



21173 Comisiones y Otros Gastos de Deuda Pública Externa por Pagar

El monto refleja las obligaciones de pago correspondientes al servicio de deuda por comisiones y otros gastos.

Análisis de Antigüedad de Saldos

Institución	0 a 30 días	31 a 60 días	61 a 90 días	91 a 180 días	Más de 180 días	Saldo al 31/05/2026
Deuda Pública	10,916,045.10	0.00	0.00	0.00	0.00	10,916,045.10
Totales	10,916,045.10	0.00	0.00	0.00	0.00	10,916,045.10

21175 Amortización Alivios Externos por Pagar

El monto representa las obligaciones pendientes de pago de servicio de deuda por principal de alivios de deuda externa.

Análisis de Antigüedad de Saldos

Institución	0 a 30 días	31 a 60 días	61 a 90 días	91 a 180 días	Más de 180 días	Saldo al 31/05/2026
Deuda Pública	104,938,847.66	0.00	0.00	0.00	0.00	104,938,847.66
Totales	104,938,847.66	0.00	0.00	0.00	0.00	104,938,847.66

21176 Intereses Alivios Externos por Pagar

El monto representa las obligaciones pendientes de pago de servicio de deuda por intereses de alivios de deuda externa.

Análisis de Antigüedad de Saldos

Institución	0 a 30 días	31 a 60 días	61 a 90 días	91 a 180 días	Más de 180 días	Saldo al 31/05/2026
Deuda Pública	10,412,676.17	0.00	0.00	0.00	0.00	10,412,676.17
Totales	10,412,676.17	0.00	0.00	0.00	0.00	10,412,676.17

21177 Comisiones Alivios Externos por Pagar

El monto representa las obligaciones pendientes de pago de servicio de deuda por comisiones de alivios de deuda externa.



Análisis de Antigüedad de Saldos

Institución	0 a 30 días	31 a 60 días	61 a 90 días	91 a 180 días	Más de 180 días	Saldo al 31/05/2026
Deuda Pública	4,809,364.22	0.00	0.00	0.00	0.00	4,809,364.22
Totales	4,809,364.22	0.00	0.00	0.00	0.00	4,809,364.22

NOTA 57

2118 Devoluciones por Pagar

El saldo refleja las devoluciones de impuestos reconocidos como ingresos de gestiones anteriores, y que se han cobrado o retenido por adelantado en la presentación formal y material de las declaraciones de impuestos, generando exceso de pago; y que deben devolverse en la gestión vigente y subsiguientes. La cuenta está integrada por la siguiente subcuenta:

Código	Descripción	31/05/2026	31/05/2025	Variación
21181	Devolución de Impuestos por Pagar	22,556,006,748.23	19,145,123,179.73	3,410,883,568.50
Totales		22,556,006,748.23	19,145,123,179.73	3,410,883,568.50

La variación en la cuenta se debe a asientos manuales para contabilizar los impuestos tributarios y aduaneros pagados de más por los obligados tributarios, registrados por el Servicio de Administración de Rentas y Administración de Aduanas de Honduras conforme a su informe; con mayor impacto en el Servicio de Administración de Rentas que registró las declaraciones juradas de impuestos presentadas por los obligados tributarios.

NOTA 58

2119 Otras Cuentas por Pagar

El saldo refleja el monto de la deuda por obligaciones a cancelar, por pagos de funcionamiento a Instituciones del Estado, pendientes de pago, que corresponden al ejercicio actual y ejercicios anteriores. La cuenta está integrada por las siguientes subcuentas:

Código	Descripción	31/05/2026	31/05/2025	Variación
21191	Préstamos al Sector Privado por Pagar	0.00	18,750,000.00	-18,750,000.00
21196	Otras Cuentas por Pagar	34,259,348.57	56,978,448.18	-22,719,099.61
Totales		34,259,348.57	75,728,448.18	-41,469,099.61



Las disminuciones en la cuenta se deben a:

- En la subcuenta 21191, con relación al 31 de mayo de 2025, las instituciones de la Administración Central no han registrado préstamos al sector privado.
- En la subcuenta 21196, con relación al 31 de mayo de 2025, la Secretaría de Relaciones Exteriores y Cooperación Internacional canceló las transferencias a favor de consulados de Honduras en el exterior, para gastos de funcionamiento y de repatriaciones.

21191 Préstamos al Sector Privado por Pagar

El saldo reflejado en la gestión anterior corresponde a los préstamos otorgados por el Servicio Nacional de Emprendimiento y de Pequeños Negocios y el Programa de la Red Solidaria, para la ejecución de programas prioritarios del Gobierno.

21196 Otras Cuentas por Pagar

El saldo refleja el monto de la deuda por obligaciones a cancelar, por gastos de funcionamiento de Instituciones del Estado, pendientes de pago.

Análisis de Antigüedad de Saldos

Institución	0 a 30 días	31 a 60 días	61 a 90 días	91 a 180 días	Más de 180 días	Saldo al 31/05/2026
Secretaría de Educación	116,798.31	0.00	980,905.52	2,103,663.48	0.00	3,201,367.31
Secretaría de Relaciones Exteriores y Cooperación Internacional	236,048.25	0.00	1,697,016.04	0.00	0.00	1,933,064.29
Secretaría de Finanzas	0.00	0.00	0.00	0.00	15,700,000.00	15,700,000.00
Secretaría de Agricultura y Ganadería	13,390,387.20	0.00	0.00	0.00	0.00	13,390,387.20
Servicios Financieros de la Administración Central	0.00	34,529.77	0.00	0.00	0.00	34,529.77
Totales	13,743,233.76	34,529.77	2,677,921.56	2,103,663.48	15,700,000.00	34,259,348.57

NOTA 59

2122 Títulos y Valores Internos de Corto Plazo

El saldo refleja las asignaciones destinadas para amortización de deuda pública interna de corto plazo asumida mediante colocación de títulos y valores.



Código	Descripción	31/05/2026	31/05/2025	Variación
21221	Títulos y Valores Internos de Corto Plazo	3,015,135,610.92	0.00	3,015,135,610.92
Totales		3,015,135,610.92	0.00	3,015,135,610.92

Está integrado por los acreedores siguientes:

Beneficiario	31/05/2026	31/05/2025	Variación
Fondo de Seguro de Depósitos	61,499,566.92	0.00	61,499,566.92
Banco Atlántida S. A.	1,039,836,226.00	0.00	1,039,836,226.00
Banco Financiera Comercial Hondureña S. A.	945,455,120.00	0.00	945,455,120.00
Banco de América Central Honduras S. A.	944,708,320.00	0.00	944,708,320.00
Banco Financiera Centroamericana S. A.	23,636,378.00	0.00	23,636,378.00
Totales	3,015,135,610.92	0.00	3,015,135,610.92

La variación en la cuenta se debe al registro de la colocación de Letras de Tesorería mediante subasta pública.

NOTA 60

2131 Fondos de Tercero en Custodia y Garantía

El saldo refleja el monto total de los valores adeudados a terceros, recibidos en custodia para su devolución posterior; fondos de las Instituciones Descentralizadas, Empresas Públicas, Universidades y Gobiernos Locales que operan con la CUT; y Retenciones efectuadas a los Productores para ser aplicado a los Préstamos, que los mismos mantienen con los Bancos Fiduciarios; y está integrada por las siguientes subcuentas:

Código	Descripción	31/05/2026	31/05/2025	Variación
21311	Fondos de Terceros Recibidos en Custodia	27,368,078.16	26,684,641.46	683,436.70
21312	Fondos de Terceros Recibidos en Garantía	106,252,253.28	92,855,191.76	13,397,061.52
21313	Fondos de Terceros en la CUT	2,982,010,725.16	4,652,072,522.00	-1,670,061,796.84
21314	Embargos Judiciales en Custodia	323,976,160.56	314,461,599.47	9,514,561.09
Totales		3,439,607,217.16	5,086,073,954.69	-1,646,466,737.53

1. El saldo de la subcuenta 21312 Fondos de Terceros Recibidos en Garantía debe ser consistente con el saldo de la cuenta bancaria No. 11101010003342 TGR-Garantía por



Ejecución de Contratos 2002-2, la diferencia reflejada entre las dos cuentas se debe a registros realizados para el pago de devolución al beneficiario final.

2. El saldo de la subcuenta 21313 Fondos de Terceros en la CUT debe ser consistente con la sumatoria de saldos de las Instituciones Descentralizadas, Empresas Públicas, Universidades y la Alcaldía Municipal del Distrito Central registradas en la subcuenta 11121 Cuenta Única de Tesorería, la diferencia reflejada entre las dos subcuentas se debe a:

- En la Empresa Nacional de Energía Eléctrica, la Secretaría de Energía, institución cabecera, no ha registrado en el Sistema de Administración Financiera Integrada, el total de formularios de Ejecución de Gastos (F-01) por el traslado de los fondos de la Cuenta Especial a las Libretas Operativas de la Cuenta Única del Tesoro; traslados que se realizaron durante la gestión 2026. Asimismo, por formularios Modificación a la Ejecución de Gastos F-07 de reversión y relacionados con la cuenta contable 11316 Cuentas por Cobrar Corrientes, que combinaron dos entes contables.
- En el Instituto Nacional de Estadísticas, la Secretaría de la Presidencia, institución cabecera, no registró en el Sistema de Administración Financiera Integrada, los Documentos de Ejecución del Gasto (F-01) por el monto total de los traslados de fondos de la Cuenta Especial a las Libretas Operativas de la Cuenta Única del Tesoro; traslados que se realizaron durante la gestión 2025 y 2026.
- En la Alcaldía Municipal del Distrito Central, la Secretaría de Gobernación Justicia y Descentralización, institución cabecera, no ha registrado en el Sistema de Administración Financiera Integrada, los Documentos de Ejecución del Gasto (F-01) por el traslado de los fondos de la Cuenta Especial a las Libretas Operativas de la Cuenta Única del Tesoro; traslados que se realizaron durante la gestión 2026.

3. El saldo de la subcuenta 21314 Embargos Judiciales en Custodia debe ser consistente con el saldo de la cuenta bancaria No. 11101010003334 TGR-Cuenta de Embargos 2002-2, la diferencia reflejada entre las dos cuentas se debe a valores deducidos por órdenes judiciales, pendientes de transferir de la Cuenta Única del Tesoro (CUT) a la Cuenta de Embargos.

Las variaciones en la cuenta se deben:

Aumentos:

- En la subcuenta 21311 corresponde a fondos percibidos por pagos erróneos en concepto de multas y otros impuestos que serán devueltos a las empresas.



- En la subcuenta 21312 por el registro de devolución de garantías por ejecución de contratos pendientes de pago.
- La subcuenta 21314 por el registro de embargos ejecutados por órdenes judiciales recibidas en custodia, registro de deducciones mediante planillas de forma automática y deducciones de la Empresa Nacional de Energía Eléctrica.

Disminución:

- En la subcuenta 21313 por la ejecución de Fondos que las Instituciones Descentralizadas realizan en la Cuenta Única de la Tesorería, con mayor impacto en la Empresa Nacional Portuaria y la Empresa Nacional de Energía Eléctrica.

21311 Fondos de Tercero Recibidos en Custodia

El saldo refleja el monto total de los valores adeudados a terceros, por concepto de impuesto sobre venta, impuestos por servicios de vías públicas y tributos al consumo de combustible utilizados en la generación de energía eléctrica, para una devolución posterior; así como fondos provenientes del Programa Alianza Corredor Seco.

Descripción	31/05/2026	31/05/2025	Variación
Deuda Pública	2,735,783.19	2,735,783.19	0.00
Secretaría de Infraestructura y Transporte	1,205,678.31	1,205,678.31	0.00
Servicios Financieros de la Administración Central	23,426,616.66	22,743,179.96	683,436.70
Totales	27,368,078.16	26,684,641.46	683,436.70

21312 Fondos de Terceros Recibidos en Garantía

El saldo refleja el monto de los fondos propiedad de terceros, retenidos a los contratistas para garantía de las obras de construcción y otros servicios técnicos profesionales que requieren garantía de trabajo.

Descripción	31/05/2026	31/05/2025	Variación
Secretaría de Finanzas	105,731,979.08	91,510,946.17	14,221,032.91
Servicios Financieros de la Administración Central	520,274.20	1,344,245.59	-823,971.39
Totales	106,252,253.28	92,855,191.76	13,397,061.52



21313 Fondos de Terceros en la CUT

El saldo refleja el monto de los fondos de las Instituciones Descentralizadas, Empresas Públicas, y Gobiernos locales que operan con la CUT, los cuales son recibidos de manera transitoria en la cuenta Única de Tesorería (CUT), y registrados en sus respectivas libretas, por concepto de ingresos propios, transferencias y otras operaciones, que deben ser operados de acuerdo con lo ordenado por sus titulares y autoridades.

Descripción	31/05/2026	31/05/2025	Variación
Alcaldía Municipal del Distrito Central	-12,054,568.13	-28,246,239.54	16,191,671.41
Comisión para la Defensa y Promoción de la Competencia	26,499,031.22	35,530,268.88	-9,031,237.66
Comité Nacional de Prevención Contra la Tortura, Tratos Crueles, Inhumanos o Degradantes	445,021.31	2,325,350.03	-1,880,328.72
Confederación Deportiva Autónoma de Honduras (CONDEPAH)	70,423,046.26	2,875,216.97	67,547,829.29
Consejo Nacional Supervisor de Cooperativas	61,014,077.78	57,373,401.56	3,640,676.22
Empresa de Correos de Honduras	25,719,585.43	16,769,929.62	8,949,655.81
Empresa Hondureña de Telecomunicaciones	54,397.87	46,871.71	7,526.16
Empresa Nacional de Energía Eléctrica	577,997,900.15	1,885,909,986.34	-1,307,912,086.19
Empresa Nacional Portuaria	711,894,427.98	973,168,795.80	-261,274,367.82
Ferrocarril Nacional de Honduras	12,622,703.57	11,487,879.36	1,134,824.21
Instituto Hondureño de Antropología e Historia	34,726,015.01	56,399,406.85	-21,673,391.84
Instituto Hondureño de Ciencia, Tecnología e Innovación	99,534,116.71	127,474,851.15	-27,940,734.44
Instituto Hondureño de Mercadeo Agrícola	50,417,183.20	75,086,696.48	-24,669,513.28
Instituto Hondureño de Turismo	592,541,303.83	925,875,804.77	-333,334,500.94
Instituto Hondureño para la Prevención y Tratamiento del Alcoholismo, Drogadicción y Farmacodependencia	67,909,401.45	131,638,948.86	-63,729,547.41
Instituto Nacional Agrario	113,623,846.36	54,450,383.10	59,173,463.26
Instituto Nacional de Estadísticas	25,775,791.17	-37,828,286.07	63,604,077.24
Servicio Autónomo Nacional de Acueductos y Alcantarillados	147,063,316.45	157,300,974.74	-10,237,658.29



Descripción	31/05/2026	31/05/2025	Variación
Suplidora Nacional de Productos Básicos	49,591,847.84	20,413,316.71	29,178,531.13
Universidad de Ciencias Forestales	91,097,369.23	33,930,762.59	57,166,606.64
Universidad Nacional de Agricultura	235,114,910.47	150,088,202.09	85,026,708.38
Totales	2,982,010,725.16	4,652,072,522.00	-1,670,061,796.84

El saldo negativo en la Alcaldía Municipal del Distrito Central se debe a que la Secretaría de Gobernación Justicia y Descentralización, institución cabecera, no ha registrado en el Sistema de Administración Financiera Integrada, los Documentos de Ejecución del Gasto (F-01) por el traslado de los fondos de la Cuenta Especial a las Libretas Operativas de la Cuenta Única del Tesoro; traslados que se realizaron durante la gestión 2026.

21314 Embargos Judiciales en Custodia

El saldo refleja el monto de los fondos ordenados retener como embargos por órdenes judiciales, pertenecientes a servidores públicos y proveedores del gobierno, para transferirse a terceros o mantenerlos en custodia hasta que los respectivos jueces determinen su destino. Las deducciones por embargos se clasifican por:

- 1. Embargos Sueldos Administrativo:** son las deducciones aplicadas sobre salarios de los funcionarios que laboran en las Instituciones de la Administración Central, exceptuando a los docentes.
- 2. Embargos Beneficios Administrativo:** son las deducciones aplicadas sobre los decimotercer y decimocuarto salario, y bonificación de vacaciones de los funcionarios que laboran en las Instituciones de la Administración Central, exceptuando a los docentes.
- 3. Embargos Sueldo Docentes:** son las deducciones aplicadas sobre salarios y vacaciones de los docentes que laboran para la Secretaría de Educación.
- 4. Embargos ENEE:** son las deducciones aplicadas sobre salarios y vacaciones de los funcionarios que laboran para la Empresa Nacional de Energía Eléctrica (ENEE).

Descripción	31/05/2026	31/05/2025	Variación
Embargos Sueldo Administrativo	2,242,315.27	2,368,391.47	-126,076.20
Embargos Beneficios Administrativo	316,362,311.38	307,117,755.25	9,244,556.13
Embargos Sueldo Docentes	3,491,150.51	3,458,249.94	32,900.57



Descripción	31/05/2026	31/05/2025	Variación
Embargos ENEE	1,880,383.40	1,517,202.81	363,180.59
Totales	323,976,160.56	314,461,599.47	9,514,561.09

NOTA 61

2141 Cuentas por Pagar de Ejercicios Anteriores

El saldo refleja el monto total de las cuentas por pagar a proveedores y contratistas, que no fueron pagados en el año que se devengaron, y está integrado por las siguientes cuentas:

Código	Descripción	31/05/2026	31/05/2025	Variación
21411	Cuentas por Pagar Comerciales de Ejercicios Anteriores	1,069,411,327.16	947,858,982.72	121,552,344.44
21412	Cuentas por Pagar Contratistas de Ejercicios Anteriores	229,385,910.93	187,856,651.47	41,529,259.46
21413	Otras Cuentas por pagar de Ejercicios Anteriores	2,369,452.65	533,052,037.85	-530,682,585.20
Totales		1,301,166,690.74	1,668,767,672.04	-367,600,981.30

Las variaciones en la cuenta se deben a:

Aumentos:

- En las subcuentas 21411 y 21412 por el registro de la conversión de documentos de ejecución del gasto, de la gestión 2025 a la gestión 2026.

Disminución:

- En la subcuenta 21413 por el pago de documentos convertidos de la gestión 2025 a la gestión 2026.

21411 Cuentas por Pagar Comerciales de Ejercicios Anteriores

El saldo refleja el monto de los gastos por servicios públicos, contratos de arrendamiento, viáticos, servicios de alimentación en capacitaciones, pasajes, entre otros gastos, que no se pagaron en el año que se devengaron.

21412 Cuentas por Pagar Contratistas de Ejercicios Anteriores

Refleja los valores adeudados por contratos de construcción, reparación, mantenimiento y supervisión de proyectos en ejecución, que no se pagaron en el año que se devengaron.

21413 Otras Cuentas por pagar de Ejercicios Anteriores

El saldo refleja las obligaciones contraídas por Servicios Financieros de la Administración Central, el Poder Judicial y el Ministerio Público, que no se pagaron en el año que se devengaron.



NOTA 62

2142 Sueldos por Pagar de Ejercicios Anteriores

El saldo refleja el monto de las obligaciones por sueldos y salarios al personal de las Secretarías de Estado mediante planillas por personal permanente, de contrato y jornales, honorarios profesionales y gastos de representación a funcionarios de las Secretarías de Estado, que no fueron pagados en el año que se devengaron; y está integrado por las siguientes cuentas:

Código	Descripción	31/05/2026	31/05/2025	Variación
21421	Sueldos por Pagar Funcionarios de Ejercicios Anteriores	23,192,744.19	34,046,375.36	-10,853,631.17
21422	Sueldos por pagar Docentes de Ejercicios Anteriores	9,359,966.60	5,268,277.94	4,091,688.66
21424	Gastos de Representación por Pagar de Ejercicios Anteriores	2,197,999.65	1,652,999.65	545,000.00
21425	Otros Servicios No Personales por Pagar de Ejercicios Anteriores	132,986,860.24	99,131,158.07	33,855,702.17
Totales		167,737,570.68	140,098,811.02	27,638,759.66

Las variaciones en la cuenta se deben a:

Aumentos:

- En las subcuentas 21422, 21424 y 21425 por el registro de la conversión de documentos de ejecución del gasto, de la gestión 2025 a la gestión 2026.

Disminución:

- En la subcuenta 21421 por el pago de documentos convertidos de la gestión 2025 a la gestión 2026.

21421 Sueldos por Pagar Funcionarios de Ejercicios Anteriores

El saldo refleja el monto de las obligaciones por sueldos y salarios al personal de las secretarías de Estado mediante planillas por personal permanente, de contrato y jornales; que no se pagaron en el año que se devengaron.

21422 Sueldos por Pagar Docentes de Ejercicios Anteriores

El saldo refleja el monto de las obligaciones por sueldos y salarios de Docentes, que no se pagaron en el año que se devengaron.



21424 Gastos de Representación por Pagar de Ejercicios Anteriores

El saldo refleja las erogaciones efectuadas para funcionarios que ejercen funciones de dirección o administración en cualquier dependencia del Estado, para representarlas en congresos, convenciones, reuniones de trabajo, de análisis o en general en la atención de asuntos relacionados con su cargo, que no se pagaron en el año que se devengaron.

21425 Otros Servicios No Personales por Pagar de Ejercicios Anteriores

El saldo refleja el monto de las obligaciones por honorarios profesionales a personas y empresas de servicio nacionales y extranjeras contratadas por las Secretarías de Estado, que no se pagaron en el año que se devengaron.

NOTA 63

2143 Contribuciones y Deducciones por Pagar de Ejercicios Anteriores

El saldo refleja el monto de las obligaciones patronales, deducciones a empleados y pago de prestaciones sociales, que no se pagaron en el año que se devengaron. Es un pasivo financiero que comprende transacciones con partes relacionadas y está integrada por las siguientes subcuentas:

Código	Descripción	31/05/2026	31/05/2025	Variación
21431	Contribuciones Patronales por Pagar de Ejercicios Anteriores	2,751,333,696.61	527,985,683.09	2,223,348,013.52
21433	Beneficios y Compensaciones por Pagar de Ejercicios Anteriores	111,927,791.02	73,199,189.17	38,728,601.85
21434	Deducciones por Pagar de Ejercicios Anteriores	95,539.33	95,539.33	0.00
Totales		2,863,357,026.96	601,280,411.59	2,262,076,615.37

Los aumentos en las subcuentas 21431 y 21433 se deben al registro de la conversión de documentos de ejecución del gasto, de la gestión 2025 a la gestión 2026.

21431 Contribuciones Patronales por Pagar de Ejercicios Anteriores

El saldo de refleja el monto de las obligaciones patronales hacia entes públicos y privados, que no se pagaron en el año que se devengaron.

21433 Beneficios y Compensaciones por Pagar de Ejercicios Anteriores

El saldo refleja el monto de las obligaciones por pago de prestaciones sociales y otras retribuciones al personal, que no se pagaron en el año que se devengaron.



21434 Deducciones por Pagar de Ejercicios Anteriores

El saldo de refleja las obligaciones que tiene la Tesorería General de la República hacia Entes Públicos y Privados como ser (cooperativas, bancos, sindicatos e instituciones de seguridad social), que no se pagaron en el año que se devengaron.

NOTA 64

2144 Cargas Fiscales por Pagar de Ejercicios Anteriores

El saldo representa el monto adeudado por tasas e impuestos u otras obligaciones fiscales semejantes y las multas y recargos sobre estos impuestos, que no fueron pagados en el año que se devengaron; y está integrado por las siguientes subcuentas:

Código	Descripción	31/05/2026	31/05/2025	Variación
21441	Impuestos por Pagar de Ejercicios Anteriores	346,968.31	437,253.91	-90,285.60
21442	Derechos y Tasas por Pagar Ejercicios Anteriores	2,548,292.21	2,828,406.17	-280,113.96
21443	Multas y Recargos por Pagar Ejercicios Anteriores	23,765.61	29,140.45	-5,374.84
21444	Gastos Judiciales por Pagar Ejercicios Anteriores	12,657,058.05	12,129,764.13	527,293.92
Totales		15,576,084.18	15,424,564.66	151,519.52

Las variaciones en la cuenta se deben a:

Aumento:

- En la subcuenta 21444 por el registro de la conversión de documentos de ejecución del gasto, de la gestión 2025 a la gestión 2026.

Disminuciones:

- En las subcuentas 21441, 21442 y 21443 por el pago de documentos convertidos de la gestión 2025 a la gestión 2026.

21441 Impuestos por Pagar de Ejercicios Anteriores

El saldo representa el monto adeudado por tasas e impuestos u otras obligaciones fiscales semejantes, que no se pagaron en el año que se devengaron.

21442 Derechos y Tasas por Pagar de Ejercicios Anteriores

El saldo representa el monto adeudado por tasas e impuestos u otras obligaciones fiscales semejantes, que no se pagaron en el año que se devengaron.



21443 Multas y Recargos por Pagar de Ejercicios Anteriores

El saldo de la subcuenta corresponde a gastos ejecutados por las Secretaría de Educación y Salud, que no se pagaron en el año que se devengaron.

21444 Gastos Judiciales por Pagar de Ejercicios Anteriores

El saldo representa el monto adeudado por demandas al Estado de Honduras, por diferencias en contratos de rehabilitación de carreteras, y sentencias judiciales emitidas para el reintegro y pago de salarios dejados de percibir, que no se pagaron en el año que se devengaron.

NOTA 65

2145 Transferencias y Subsidios por Pagar de Ejercicios Anteriores

El saldo refleja el monto de las transferencias otorgados por el Gobierno a las diferentes instituciones del sector público y los subsidios que el Gobierno otorga a terceros, que no se pagaron en el año que se devengaron. Está integrado por las siguientes subcuentas:

Código	Descripción	31/05/2026	31/05/2025	Variación
21451	Transferencias al Sector Público por Pagar de Ejercicios Anteriores	4,932,777,255.55	5,167,902,455.34	-235,125,199.79
21452	Transferencias al Sector Privado por Pagar de Ejercicios Anteriores	527,785,217.15	1,236,107,052.82	-708,321,835.67
21453	Subsidios al Sector Público por Pagar de Ejercicios Anteriores	372,073,570.84	27,461,331.00	344,612,239.84
21454	Subsidios al Sector Privado por Pagar de Ejercicios Anteriores	1,782,356.49	1,071,476.49	710,880.00
21457	Transferencias al Sector Externo por Pagar de Ejercicios Anteriores	60,171,152.07	61,384,817.26	-1,213,665.19
Totales		5,894,589,552.10	6,493,927,132.91	-599,337,580.81

Las variaciones en la cuenta se deben a:

Aumento:

- En las subcuentas 21453 y 21454 por el registro de la conversión de documentos de ejecución del gasto, de la gestión 2025 a la gestión 2026.

Disminuciones:

- En las subcuentas 21451, 21452 y 21457 por el pago de los documentos convertidos de la gestión 2025 a la gestión 2026.



21451 Transferencias al Sector Público por Pagar de Ejercicios Anteriores

El saldo refleja el monto de las transferencias otorgadas por el Gobierno a las diferentes Instituciones del Sector Público, como: Universidades Nacionales e Instituciones Descentralizadas, para ejecutar gastos de funcionamiento, o ejecutar proyectos de inversión, que no se pagaron en el año que se devengaron.

21452 Transferencias al Sector Privado por Pagar de Ejercicios Anteriores

El saldo refleja el monto de las transferencias otorgadas por el Gobierno a las diferentes Instituciones del Sector Privado, como: Hospitales, Asociaciones Hondureñas, programas Nacionales y Organizaciones no Gubernamentales, que no se pagaron en el año que se devengaron.

21453 Subsidios al Sector Público por Pagar de Ejercicios Anteriores

El saldo que refleja corresponde a subsidios otorgados a las diferentes Instituciones del Sector Público, como: Universidades Nacionales e Instituciones Descentralizadas, para ejecutar gastos de funcionamiento, o ejecutar proyectos de inversión, que no se pagaron en el año que se devengaron.

21454 Subsidios al Sector Privado por Pagar de Ejercicios Anteriores

El saldo refleja el monto de los subsidios otorgados por el Gobierno a las diferentes Instituciones del Sector Privado, como: Hospitales, Asociaciones Hondureñas, programas Nacionales, Organizaciones no Gubernamentales y al sector transporte, que no se pagaron en el año que se devengaron.

21457 Transferencias al Sector Externo por Pagar de Ejercicios Anteriores

El saldo refleja el monto de las transferencias realizadas por las Instituciones de la Administración Central, a las diferentes Instituciones y Asociaciones del Sector Externo a las que están adscritas, que no se pagaron en el año que se devengaron.

NOTA 66

2147 Deuda Pública Interna por Pagar de Ejercicios Anteriores

El saldo representa el servicio de deuda por vencimiento de comisiones de deuda pública interna, que no se pagaron en el año que se devengaron.

Código	Descripción	31/05/2026	31/05/2025	Variación
21473	Comisiones y otros Gastos de Deuda Pública Interna por Pagar de Ejercicios Ante	1,393.88	1,393.88	0.00
Totales		1,393.88	1,393.88	0.00



NOTA 67

2149 Préstamos y Títulos por Pagar de Ejercicios Anteriores

El saldo representa los préstamos otorgados a la Empresa Nacional de Energía Eléctrica y al Banco Hondureño para la Producción y la Vivienda, devengados en gestiones anteriores.

Código	Descripción	31/05/2026	31/05/2025	Variación
21497	Préstamos a Empresas Públicas No Financieras por Pagar de Ejercicios Anteriores	34,175,171.56	34,175,171.56	0.00
Totales		34,175,171.56	34,175,171.56	0.00

21497 Préstamos a Empresas Públicas No Financieras por Pagar de Ejercicios Anteriores

El saldo refleja el préstamo reasignado entre la Secretaría de Finanzas y la Empresa Nacional de Energía Eléctrica, otorgado con fondos del Bono Soberano de la República de Honduras.

NOTA 68

2151 Fondos por Reintegrar

El saldo refleja el monto total de la obligación que contraen las Instituciones de la Administración Central por los préstamos, que la Secretaría de Finanzas les otorga mediante Decretos o Acuerdos Legales, para restituirse en un plazo de doce meses, con la disponibilidad de los recursos presupuestados y/o los desembolsos que recibirá de los organismos externos.

Descripción	Fecha del Contrato	31/05/2026	31/05/2025	Variación
Secretaría de Agricultura y Ganadería	19/11/2014	15,000,000.00	15,000,000.00	0.00
Totales		15,000,000.00	15,000,000.00	0.00

NOTA 69

2181 Fideicomiso por Pagar de Ejercicios Anteriores

El saldo de esta cuenta refleja las obligaciones por los montos invertidos en cada uno de los proyectos bajo la figura de Fideicomiso, que se encuentran pendientes de pago y que corresponden a gestiones anteriores.



Código	Descripción	31/05/2026	31/05/2025	Variación
21811	Fondos en Fideicomiso por Pagar de Ejercicios Anteriores	411,746,119.19	623,644,017.53	-211,897,898.34
Totales		411,746,119.19	623,644,017.53	-211,897,898.34

La variación se debe a la reversión de documentos pendientes de pago, realizadas en atención al Oficio No-DM-SEFIN-05-2026 del 20 de enero de 2026 y al oficio BLH-PCCG-181-2025, punto de acta No- 132, por no ejecución de los recursos destinados para la obra adicional (CBD) del CCG, en virtud que la obra se elevó a controversia del Fideicomiso Centro Cívico Gubernamental y en atención al artículo No.2, del decreto legislativo No-14-2019, mediante el cual se derogó el contrato del Fideicomiso por la Estructuración, Financiamiento y Desarrollo del Proyecto de Modernización, Mejoramiento Administración y Operación del sistema de Control del Migrante y Emisión de Pasaportes de Honduras, por no ejecución de los recursos destinados al fideicomiso Control del Migrante y Emisión de Pasaportes de Honduras.

Del total de L. 21,132,777,012.74 reflejado en la cuenta 1141 Fondos en Fideicomiso, se encuentra como devengado a pagar de años anteriores el monto de L.411,746,119.19, el cual está integrado por: L410,833,333.67 saldo que la institución fideicomisaria deberá realizar la reversión de los formularios de Ejecución de Gastos F-01 que integran el saldo, como parte de proceso de liquidación de los fideicomisos y L.912,785.52, que está pendiente de pago al Fideicomiso Centro Cívico Gubernamental.

NOTA 70

2211 Deuda de Largo Plazo

El saldo que refleja la subcuenta 22112 Deuda por Pagar por Contratos de Alianzas Públicas Privadas representa la deuda proveniente de acuerdos de concesión en el marco de las Alianza Público Privada, bajo el modelo del pasivo financiero; donde el Gobierno de Honduras tiene una obligación de compensar al operador por la Construcción, Operación o actualización de un activo de servicio de concesión, mediante una serie predeterminada de pagos y contabiliza el pasivo reconocido como un pasivo financiero.

Código	Descripción	31/05/2026	31/05/2025	Variación
22112	Deuda por Pagar por Contratos de Alianzas Publicas Privadas	6,723,919,953.49	6,723,919,953.49	0.00
Totales		6,723,919,953.49	6,723,919,953.49	0.00



Descripción Construcción en Concesión	Nombre del Proyecto	31/05/2026	31/05/2025	Variación
Edificio que alberga las Instituciones del Estado	Centro Cívico Gubernamental José Cecilio del Valle	6,723,919,953.49	6,723,919,953.49	0.00
Totales		6,723,919,953.49	6,723,919,953.49	0.00

NOTA 71

2221 Deuda Pública Interna

El saldo de esta cuenta representa el endeudamiento interno del Gobierno de Honduras a Largo Plazo, originado por la venta de Títulos y Valores (Bonos) vendidos en el mercado, a un Plazo de vencimiento mayor a doce meses, con el objetivo de captar recursos financieros (efectivo) para el cumplimiento de obligaciones de pago; estas obligaciones pueden pagarse totalmente a la fecha de vencimiento o antes de la fecha pueden permutarse a un nuevo plazo, y tasa de interés según acuerdo con el tenedor del título.

Del total del saldo que refleja esta cuenta, existe una parte que fue vendida en dólares y será pagada en dólares, por lo tanto, el saldo de esta cuenta se ajusta mensualmente de acuerdo con la fluctuación en el tipo cambio del dólar respecto al lempira. Esta cuenta es un Pasivo Financiero medido a costo amortizado.

Código	Descripción	31/05/2026	31/05/2025	Variación
GI00001	DEUDA AGRARIA	2,259,345.28	3,137,912.61	-878,567.33
GI00002	DEUDA AGRARIA	17,530,974.89	20,292,884.87	-2,761,909.98
GI00003	DEUDA AGRARIA	8,639,644.00	9,899,303.16	-1,259,659.16
GI00073	BONOS CONADI "A"	288,655.26	288,655.26	0.00
GI00081	BONOS CONADI "A"	371,724.73	371,724.73	0.00
GI00111	MELVA RUBY VASQUEZ	92,576.29	92,576.29	0.00
GI00142	BONOS CONADI "A"	495,062.33	495,062.33	0.00
GI00149	BONOS CONADI "A"	33,266.72	33,266.72	0.00
GI00182	BONOS CONADI "A"	133,158.00	133,158.00	0.00
GI00229	BONOS ESPECIALES DEUDA AGRARIA	262,902,000.00	285,126,000.00	-22,224,000.00
GI00233	B. GOBIERNO DE HONDURAS (GDH)	223,106,000.00	223,106,000.00	0.00



Código	Descripción	31/05/2026	31/05/2025	Variación
GI00239	BONOS/LETRAS GOB DE HON(GDH)	182,108,000.00	2,004,983,000.00	-1,822,875,000.00
GI00241	BONOS/LETRAS GOB.DE HOND(GDH)	4,089,078,000.00	6,933,157,000.00	-2,844,079,000.00
GI00247	BONOS/LETRAS GOB DE HOND(GDH)	9,010,147,000.00	9,253,523,000.00	-243,376,000.00
GI00250	B/LETRAS GOB DE HOND - PERMUTAS	3,012,920,916.90	2,967,472,060.00	45,448,856.90
GI00251	BONOS-LETRAS GOB.DE HOND(GDH)	7,520,676,000.00	12,173,774,000.00	-4,653,098,000.00
GI00253	BONOS-LETRAS GOB-DE HOND(GDH)	14,262,813,000.00	15,192,202,000.00	-929,389,000.00
GI00254	BONOS-LETRAS GOB-DE HOND(GDH-P	2,652,510,000.00	2,652,510,000.00	0.00
GI00259	BONOS-LETRAS GOB-DE HOND.(GDH)	18,280,122,000.00	25,721,150,000.00	-7,441,028,000.00
GI00263	BONOS-LETRAS GOB-DE HOND.(GDH)	36,002,312,000.00	36,002,312,000.00	0.00
GI00268	BONOS-LETRAS GOB-DE HON(GDH-P)	1,706,975,000.00	1,706,975,000.00	0.00
GI00273	BONOS-LETRAS GOB-DE HON (GDH)	5,871,520,000.00	5,871,520,000.00	0.00
GI00279	BONOS - LETRAS GOB- DE HON (GDH)	17,986,821,000.00	17,986,821,000.00	0.00
GI00281	BONOS - LETRAS GOB- DE HON (GDH)	18,859,709,000.00	18,839,835,000.00	19,874,000.00
GI00284	BONOS - LETRAS GOB- DE HON (GDH)	35,206,972,728.20	2,747,182,080.73	32,459,790,647.47
GI00291	BONOS - LETRAS GOB- DE HON (GDH)	17,999,141,033.02	0.00	17,999,141,033.02
Totales		193,159,678,085.62	160,596,392,684.70	32,563,285,400.92

Las variaciones que a continuación se presentan, corresponden a las operaciones que a juicio profesional tienen un impacto significativo en la subcuenta 22211 Títulos y Valores de Deuda Pública Interna de Largo Plazo.

Aumentos:

- Colocación de Bonos mediante Subasta Pública, por un valor de L30,442,592,418.84



- Emisión de bonos para pago de aportes patronales, por un valor de L6,427,649,727.10
- Registro de permutas de Bonos-Letras Gobierno de Honduras por un valor de L10,799,727,000.00
- Ajustes por fluctuación en el tipo cambio de colocaciones de bonos en dólares, por un monto de L76,494,878.59
- Registro de descuentos otorgados en la colocación de Bonos mediante Subasta Pública, por un monto de L3,592,419,515.09

Disminuciones:

- Pagos de Servicio de Deuda correspondientes a vencimientos de capital, por un monto de L7,161,242,137.33
- Registro de intereses devengados, generados en Colocación de Bonos mediante Subasta Pública, por un monto de L741,327,086.54
- Registro generado por prima en Colocación de Bonos mediante Subasta Pública, por un monto de L73,301,914.83

NOTA 72

2222 Préstamos Internos del Sector Privado de Largo Plazo

Se registran los préstamos de origen interno recibidos por el Sector Privado, con plazo de vencimiento mayor a doce meses.

Código	Descripción	31/05/2026	31/05/2025	Variación
22221	Préstamos Internos del Sector Privado de Largo Plazo	1,392,053,727.87	1,811,786,829.42	-419,733,101.55
Totales		1,392,053,727.87	1,811,786,829.42	-419,733,101.55

Integrado por los acreedores siguientes:

Acreedor	31/05/2026	31/05/2025	Variación
Banco de Occidente, S.A.	95,002,056.02	190,004,112.06	-95,002,056.04
Banco FICOHSA Fiduciario	590,123,395.12	786,831,193.50	-196,707,798.38
Banco de América Central Honduras S.A, BAC BAMER	195,216,296.85	234,259,556.23	-39,043,259.38
Banco Atlántida	428,351,022.65	489,544,024.65	-61,193,002.00



Acreeedor	31/05/2026	31/05/2025	Variación
Banco Lafise SA	83,360,957.23	111,147,942.98	-27,786,985.75
Total	1,392,053,727.87	1,811,786,829.42	-419,733,101.55

La variación en la cuenta, con relación al 31 de mayo de 2025, se debe al pago de amortizaciones de capital de los préstamos contratados por el Comité Técnico del Fideicomiso para la Administración del Fondo de Protección y Seguridad Poblacional que fueron renegociados por la Secretaría de Finanzas con base en el Decreto Legislativo No.66-2022 y Acuerdo Ejecutivo No.395-2022, y de los préstamos de este Fideicomiso que se contrataron entre las gestiones 2014 al 2016.

NOTA 73

2223 Préstamos Internos del Sector Público de Largo Plazo

El saldo de la cuenta representa el endeudamiento interno del Gobierno de Honduras a Largo Plazo, originado por la obtención de Préstamos a un plazo de vencimiento mayor a doce meses, con el objetivo de captar recursos financieros (efectivo) para el cumplimiento de obligaciones de pago.

Código	Descripción	31/05/2026	31/05/2025	Variación
22231	Préstamos Internos de la Administración Central de Largo Plazo	26,373,700.00	37,790,500.00	-11,416,800.00
22235	Préstamos Internos de Empresas Públicas Financieras de Largo Plazo	51,546,887,126.86	47,520,720,513.93	4,026,166,612.93
Totales		51,573,260,826.86	47,558,511,013.93	4,014,749,812.93

Las variaciones en la cuenta se deben a:

Aumento:

- En la subcuenta 22235 por el registro de desembolsos de préstamo otorgado a la Secretaría de Finanzas, según convenio de crédito BCH-SEFIN de las líneas de crédito 1 y 2 como apoyo presupuestario para atender las necesidades financieras.

Disminución:

- En la subcuenta 22231 por el pago del servicio de deuda, correspondiente a vencimientos de capital del préstamo Eximbank China.



22231 Préstamos Internos de la Administración Central de Largo Plazo

El saldo refleja el préstamo Eximbank China contratado por el Gobierno de Honduras a través de la Secretaría de Finanzas.

22235 Préstamos Internos de Empresas Públicas Financieras de Largo Plazo

El saldo refleja los préstamos contratados con el Banco Central de Honduras BCH con el objeto de obtener financiamientos transitorios para para fortalecer y cubrir los flujos de efectivo de la Tesorería General de la República (TGR).

NOTA 74

2224 Deuda Pública Externa

El saldo de esta cuenta representa el endeudamiento externo del Gobierno de Honduras a largo plazo, originado por los Convenios de Préstamos con los Gobiernos y Organismos Internacionales, a un plazo de vencimiento mayor a doce meses, con el objetivo de captar recursos financieros (efectivo) para el cumplimiento de obligaciones de pago por la ejecución de proyectos de desarrollo.

El saldo de la deuda pública externa está compuesto en su mayoría por préstamos multilaterales, seguido de los préstamos bilaterales; siendo nuestros mayores acreedores el Banco Interamericano de Desarrollo, el The Bank of New York Mellon y el Banco Centroamericano de Integración Económica; está principalmente constituido en dólares, euros y un porcentaje menor en diversas divisas, por lo tanto, el saldo de esta cuenta se ajusta mensualmente de acuerdo con la fluctuación en el tipo cambio del dólar y otras monedas respecto al lempira. Es un Pasivo Financiero medido al costo amortizado.

Organismo	31/05/2026	31/05/2025	Variación
Multilaterales	163,175,885,319.68	151,770,798,498.02	11,405,086,821.66
Asociación Internacional de Fomento	33,820,653,927.31	28,513,709,366.24	5,306,944,561.07
Banco Centroamericano de Integración Económica	37,719,196,029.08	38,323,156,548.45	-603,960,519.37
Banco de Desarrollo de América Latina y el Caribe (CAF)	2,138,127,989.20	0.00	2,138,127,989.20
Banco Interamericano de Desarrollo	85,385,343,772.65	82,072,795,506.70	3,312,548,265.95
Fondo Internacional de Desarrollo Agrícola	1,289,589,056.61	1,266,358,100.01	23,230,956.60
International Fund For Agricultural Development (FIDA)	283,025,882.06	249,151,279.89	33,874,602.17
Mega International Commercial Bank CO., LTD (China-Taiwan)	382,845,447.89	509,193,599.93	-126,348,152.04



Organismo	31/05/2026	31/05/2025	Variación
Opec Fund for International Development	2,157,103,214.88	836,434,096.80	1,320,669,118.08
Bilaterales	81,298,368,004.69	73,064,860,408.60	8,233,507,596.09
Agencia Internacional del Japón	4,914,320,800.03	4,501,718,892.81	412,601,907.22
Artigiancassa (Italia)	1,808,155,425.60	1,589,210,015.13	218,945,410.47
Export Import Bank - India	181,604,264.55	225,108,750.71	-43,504,486.16
Export Import Bank-Korea	1,098,307,530.80	1,149,684,235.94	-51,376,705.14
Export-Import Bank of the Republic Of China	11,023,305,250.00	10,912,226,750.00	111,078,500.00
Fondo Arabe Kuwaiti para el Desarrollo	535,419,948.59	569,108,752.86	-33,688,804.27
Fondo Nórdico de Desarrollo	636,403,259.61	620,142,337.41	16,260,922.20
ING Bank N.V.	197,671,989.70	228,286,892.12	-30,614,902.42
Instituto Crédito Oficial - España	393,214,131.22	417,922,196.63	-24,708,065.41
International Cooperation and Development Fund	30,858,640.15	35,353,916.96	-4,495,276.81
Kredistantal Fur Wiederaufbau (Gobierno Alemán)	996,921,167.18	907,489,773.52	89,431,393.66
Petroleos de Venezuela S.A. (PDVSA)	1,043,365,597.26	1,148,607,894.51	-105,242,297.25
The Bank of New York Mellon	58,438,820,000.00	50,760,000,000.00	7,678,820,000.00
Bancos y Otras Instituciones Externas	3,274,690,310.97	3,526,324,680.38	-251,634,369.41
American Express International	8,056,654.64	7,771,368.31	285,286.33
Banco de Desarrollo Económico y Social de Venezuela (BANDES)	657,436,725.00	634,156,875.00	23,279,850.00
Banco Europeo de Inversiones (BEI)	1,611,888,486.55	1,694,372,227.84	-82,483,741.29
Banco Nac. de Desarrollo Economico y Social - BNDES, Brasil	394,341,323.24	507,170,250.71	-112,828,927.47
Bank of America USA	25,234,945.00	24,341,375.00	893,570.00
Deutsche Bank	2,051,285.19	1,959,922.53	91,362.66
Unicredit Bank Austria	575,680,891.35	656,552,660.99	-80,871,769.64
Proveedores	39,419,852.91	37,664,123.04	1,755,729.87
Laboratorio Bago S.A.	39,419,852.91	37,664,123.04	1,755,729.87
Sin Auxiliar SIGADE	0.00	-57,298,638.92	57,298,638.92
Totales	247,788,363,488.25	228,342,349,071.12	19,446,014,417.13



Las variaciones que a continuación se presentan, corresponden a las operaciones que a juicio profesional tienen un impacto significativo en la subcuenta 22242 Préstamos del Sector Externo de Largo Plazo.

Aumentos:

- Desembolsos en efectivo por un monto de L19,316,956,352.34
- Ajustes por fluctuación en el tipo cambio del dólar y otras monedas respecto al Lempira, por un monto de L10,371,374,929.72

Disminución:

Pagos de Servicio de Deuda correspondientes a vencimientos de capital, por un monto de L9,721,955,796.76

NOTA 75

2231 Otros Pasivos no Corrientes

El saldo que refleja la subcuenta 22311 Ingresos Cobrados por Adelantado de Largo Plazo representa el registro de los Acuerdos de Concesión en el marco de las Alianza Público Privada, bajo el modelo de derecho de uso al operador; donde el Gobierno de Honduras concede al operador el derecho a obtener ingresos por el uso del activo por parte de terceros, y reconoce los ingresos que surgen del intercambio de activos entre el Gobierno de Honduras y el Operador; y también reconoce un pasivo como como la parte no devengada de ingresos que surgen de dicho intercambio, el cual se ira rebajando en la medida que se vayan devengando los ingresos.

Código	Descripción	31/05/2026	31/05/2025	Variación
22311	Ingresos Cobrados por Adelantado de Largo Plazo	4,068,525,329.79	4,351,160,503.26	-282,635,173.47
Totales		4,068,525,329.79	4,351,160,503.26	-282,635,173.47

Descripción del Activo/ Construcción en Concesión	Nombre del Proyecto	31/05/2026	31/05/2025	Variación
Carretera Goascorán-Villa de San Antonio y Tegucigalpa-San Pedro Sula- Cortes	Corredor Logístico	1,500,292,419.89	1,659,885,098.37	-159,592,678.48



Descripción del Activo/ Construcción en Concesión	Nombre del Proyecto	31/05/2026	31/05/2025	Variación
Carretera El Progreso-Tela, San Pedro Sula -El Progreso y La Barca-El Progreso	Corredor Turístico	474,394,992.25	474,394,992.25	0.00
Red Vial de San Pedro Sula	Siglo XXI	-287,178,111.54	-164,135,616.55	-123,042,494.99
Sub-Total		1,687,509,300.60	1,970,144,474.07	-282,635,173.47
Construcción del Aeropuerto Internacional de Palmerola	Diseño Construcción, Financiamiento, Operación y Mantenimiento del Aeropuerto Internacional de Palmerola	2,381,016,029.19	2,381,016,029.19	0.00
Sub-Total		2,381,016,029.19	2,381,016,029.19	0.00
Totales		4,068,525,329.79	4,351,160,503.26	-282,635,173.47

El proyecto Corredor Turístico. -Carretera El Progreso -Tela, San Pedro Sula - El Progreso y La Barca-El Progreso; mediante Decreto Legislativo No. 204-2012; adjudicado al concesionario Autopistas del Atlántico, S. A. de C.V. con una Inversión Ejecutada al 30 de junio 2018 de L1,042,384,057.18

El Congreso Nacional aprobó el Acuerdo de Terminación Anticipada de Contrato, mediante Decreto Legislativo No. 186-2018, publicado en el diario oficial la Gaceta el 28 de diciembre de 2018, al no poder operar las estaciones de peaje, no es posible contar con los fondos necesarios para la financiación de las obras. La no operación de las estaciones de peaje se debe a la destrucción de estas por los participantes de las manifestaciones sociales que las incendiaron en 2 ocasiones distintas.

A los efectos de determinar el monto de la compensación por término anticipado del Contrato de Concesión que se debe pagar al Concesionario en virtud de las Cláusulas 16.5.5 y 16.5.6 del Contrato, el Concedente ha Contratado a PricewaterhouseCoopers-Chile.

Las disminuciones en la cuenta se deben a:

- En el proyecto de Corredor Logístico, la variación de L-159,592,678.48 se debe al ajuste a los ingresos en la gestión 2025 por L-4,409,513.45, menos el reconocimiento de los ingresos de la gestión 2025, registrados como pasivos diferidos por L-155,183,165.03
- En el proyecto del Siglo XXI, la variación de L-123,042,494.99 se debe al reconocimiento de los ingresos de la gestión 2025, registrados como pasivos diferidos por L123,042,494.99



El Gobierno de Honduras tiene contratos firmados bajo el modelo de derecho de uso al operador para los siguientes Proyectos:

Descripción del Proyecto	Descripción	Concesionario	Monto de Inversión	Plazo de Concesión	Derechos del Concesionario
Corredor Logístico	Carretera Goascorán-Villa de San Antonio y Tegucigalpa-San Pedro Sula-Cortes	Concesionaria Vial de Honduras S. A. de C. V.	\$121,024,109.99	20 años	Recibir ingresos por peaje durante un plazo de 20 de años.
Siglo XXI	Red Vial de San Pedro Sula	Consortio SPS Siglo XXI	L1,845,637,424.82	15 años	Recibir ingresos por peaje durante un plazo de 15 de años.
Aeropuerto Internacional de Palmerola	Diseño Construcción, Financiamiento, Operación y Mantenimiento del Aeropuerto Internacional de Palmerola	Palmerola International Airport S.A. de C.V.	\$163,259,366.70	30 años	Recibir ingresos por la administración del aeropuerto

NOTA 76

2261 Alivios

El saldo refleja el monto de deuda que proviene del alivio de préstamos del sector externo de largo plazo; y que los fondos de servicio de deuda serán destinados para ejecución de proyectos, de acuerdo con convenios suscritos con los organismos internacionales.

Las condiciones para el acceso a los préstamos aliviados son:

- Evidencia que el presente convenio ha sido suscrito, aprobado y ratificado por el Poder Ejecutivo y el Poder Legislativo del país.
- Evidencia de que el contrato de préstamo que se derive de la aplicación del presente convenio ha sido suscrito, aprobado y ratificado por el Poder Legislativo del país.
- Que el país este al día con los préstamos y no tenga adeudos vencidos a la fecha de corte, incluyendo intereses devengados, de acuerdo con los registros de los organismos.

Organismo	31/05/2026	31/05/2025	Variación
Multilateral	24,577,226,031.76	25,327,778,590.81	-750,552,559.05
Asociación Internacional de Fomento	10,734,632,532.85	11,149,264,201.73	-414,631,668.88



Organismo	31/05/2026	31/05/2025	Variación
Banco Centroamericano de Integración Económica	2,459,362,245.56	2,372,276,170.20	87,086,075.36
Banco Interamericano de Desarrollo	8,868,572,243.65	9,353,648,093.51	-485,075,849.86
Fondo Internacional de Desarrollo Agrícola	41,695,652.08	40,219,208.04	1,476,444.04
Fondo Japonés para Cooperación Internacional (OEFC)	1,871,771,168.15	1,832,466,957.52	39,304,210.63
International Bank for Reconstruction and Development (BIRF)	563,995,287.64	544,024,201.15	19,971,086.49
Opec Fund for International Development	37,196,901.83	35,879,758.66	1,317,143.17
Bilateral	2,670,372,473.51	2,676,346,631.21	-5,974,157.70
Agencia Danesa de Crédito a la Exportación	4,610,569.48	4,447,309.11	163,260.37
Artigiancassa (Italia)	859,945,643.70	839,536,449.57	20,409,194.13
Cassa Depositi e Prestiti S.P.A.	36,971,074.71	38,476,731.96	-1,505,657.25
Coface (Francia)	8,423,182.65	8,124,917.55	298,265.10
Cons Hazama Mitsui	99,661,445.20	103,439,988.19	-3,778,542.99
Defense Security Assitance Agency	7,732,967.06	7,459,142.52	273,824.54
Export Development Corporation ¿ Canadá	5,567,363.85	5,370,223.36	197,140.49
Export Import Bank of USA	587,364.86	566,566.25	20,798.61
Instituto Crédito Oficial - España	321,915,011.76	310,515,993.58	11,399,018.18
Kawasaki Heavy Industries	121,343,256.04	125,549,037.62	-4,205,781.58
Kredistantal Fur Wiederaufbau (Gobierno Alemán)	1,188,023,022.71	1,217,820,797.94	-29,797,775.23
NCM/Atradius DSB	6,773,540.57	6,533,689.33	239,851.24
USAID	8,818,030.92	8,505,784.23	312,246.69
Bancos y Otras Instituciones Externas	410,245,375.23	399,130,860.15	11,114,515.08
Banco de Desarrollo Económico y Social de Venezuela (BANDES)	218,736,543.11	210,991,076.94	7,745,466.17
Citibank NA	1,592,810.34	1,536,408.89	56,401.45
Compañía Española de Crédito a la Exportación (CESCE)	189,916,021.78	186,603,374.32	3,312,647.46
Totales	27,657,843,880.50	28,403,256,082.17	-745,412,201.67

Las variaciones que a continuación se presentan, corresponden a las operaciones que a juicio profesional tienen un impacto significativo en la subcuenta 22611 Alivios Externos.



Aumento:

- Ajustes por fluctuación en el tipo cambio del dólar y otras monedas respecto al Lempira, por un monto total de L1,240,359,128.74

Disminución:

Pagos de Servicio de Deuda correspondientes a vencimientos de capital, por un monto de L1,985,105,777.16

NOTA 77

3111 Capital

El saldo refleja el patrimonio neto de las instituciones descentralizadas y empresas públicas registrado con base en el artículo 100 numeral 2 de la Ley Orgánica de Presupuesto. Ésta cuenta es afectada únicamente al cierre del ejercicio fiscal vigente.

Código	Descripción	31/05/2026	31/05/2025	Variación
31111	Capital	171,484,810,060.30	146,947,091,278.71	24,537,718,781.59
Totales		171,484,810,060.30	146,947,091,278.71	24,537,718,781.59

La variación en la cuenta se debe al registro del Patrimonio Neto de las Instituciones Descentralizadas y Empresas Públicas con base en los Estados Financieros al 31 de diciembre de 2025, remitidos a la Contaduría General de la República con base en el artículo 48 del Acuerdo No. 279-2025 que contiene las Normas para el Cierre Contable de la gestión 2025.

NOTA 78

3141 Resultados Acumulados de Ejercicios Anteriores

El saldo refleja el déficit generado por las diferencias entre los ingresos y gastos acumulados de periodos anteriores.

Código	Descripción	31/05/2026	31/05/2025	Variación
31411	Resultados Acumulados de Ejercicios Anteriores	-200,887,520,179.53	-185,259,103,692.92	-15,628,416,486.61
Totales		-200,887,520,179.53	-185,259,103,692.92	-15,628,416,486.61

El aumento en el déficit de la cuenta se debe al registro de:



- Asientos manuales para contabilizar saldos a favor de obligados tributarios, realizados por el Servicio de Administración de Rentas y Administración de Aduanas de Honduras conforme a su informe.
- Documentos Ejecución de Gastos (F-01) para realizar devolución de impuesto sobre la renta y sobre la venta correspondiente a gestiones anteriores, con base a resoluciones emitidas por el Servicio de Administración de Rentas.
- Registro del consumo del inventario de materiales y suministros, con base en el procedimiento aprobado.
- Asientos manuales para contabilizar ajustes a la subcuenta 11411 Fondos en Fideicomiso, con base en el proceso de liquidación de los fideicomisos.

NOTA 79

3142 Resultados del Ejercicio

El saldo refleja el superávit entre los Ingresos y Gastos del 01 de enero al 31 de mayo de 2026.

Código	Descripción	31/05/2026	31/05/2025	Variación
31421	Resultados del Ejercicio	19,020,261,573.31	9,666,071,088.56	9,354,190,484.75
	Totales	19,020,261,573.31	9,666,071,088.56	9,354,190,484.75

Los montos reflejados en este anexo representan el resultado del ejercicio del Estado de Rendimiento Financiero.

NOTA 80

5111 Impuesto sobre la Renta

Este impuesto se aplica a toda clase de rendimiento, ganancia, renta, interés, producto, provecho, participación, sueldo, jornal, honorario y en general cualquier percepción de efectivo, en valores en especies o en crédito que modifique el patrimonio del contribuyente.

Código	Descripción	31/05/2026	31/05/2025	Variación
51111	Impuestos sobre la Renta de Personas Naturales	3,934,839,825.98	3,851,630,820.29	83,209,005.69
51112	Impuestos sobre la Renta de Personas Jurídicas	19,022,779,996.64	16,623,762,559.60	2,399,017,437.04
	Totales	22,957,619,822.62	20,475,393,379.89	2,482,226,442.73



Las variaciones en la cuenta se deben a:

- En la subcuenta 51111 por incremento en la recaudación de los rubros de ingresos: retención en la fuente, sobre premios de urna de lotería nacional, sobre premios de máquinas tragamonedas, y sobre premios de lotería electrónica.
- En la subcuenta 51112 por incremento en la recaudación de los rubros de ingresos: Retención de los artículos 5 y 25 correspondiente a ingresos brutos obtenidos de fuentes hondureñas no residentes o no domiciliados en el país; Retención Intereses Art.9, son ingresos provenientes de intereses generados por tenencia de títulos, depósitos a la vista, depósitos de ahorro, depósitos a plazo y transacciones bursátiles y corresponde a un diez por ciento (10%) calculado del total de dichas rentas; aportación solidaria corresponde a una sobretasa del impuesto sobre la renta el cual establece una aportación solidaria del cinco por ciento (5%) que se aplica sobre el exceso de la renta neta gravable superior a un millón de lempiras.

51111 Impuestos sobre la Renta de Personas Naturales

El saldo de la subcuenta refleja los ingresos provenientes del gravamen a la renta personal como los sueldos, jornales, honorarios, ganancias de personas naturales, residente o no, y domiciliados o no domiciliados. Las personas naturales pagan el impuesto conforme a la escala progresiva, establecida en el Decreto Legislativo No.20-2016, la cual se ajusta cada año aplicando la variación interanual del índice de precios al consumidor (IPC), establecido por el Banco Central de Honduras del año inmediato anterior.

51112 Impuestos sobre la Renta de Personas Jurídicas

El saldo de la subcuenta refleja los ingresos provenientes del gravamen a las asociaciones de dos o más personas sean en forma de sociedad personalista o por acciones, de responsabilidad limitada o ilimitada, nacional o extranjera, domiciliada en el país, que goce o perciba renta de una o más actividades propias de las empresas mercantiles y los comerciantes individuales domiciliados en Honduras. Las personas jurídicas y los comerciantes individuales pagan una tarifa de veinticinco por ciento (25%) sobre el total de la renta neta gravable.

NOTA 81

5112 Impuesto Sobre la Propiedad

Comprende los Impuestos que gravan la tradición de bienes inmuebles efectuados a título oneroso de personas naturales y jurídicas. Incluye la transferencia de dominio de tierras efectuadas por cooperativas, empresas y otras asociaciones reconocidas por la ley, la transmisión de bienes sea por testamento o ab-intestado y sobre donaciones entre vivos de bienes inmuebles o muebles que estén situados en Honduras. Impuesto sobre Tradición de



Bienes Inmuebles, creado mediante Decreto No.76 del 9 de abril de 1957. Reformado mediante Decreto No. 17-2010 del 22 de abril del 2010.

Código	Descripción	31/05/2026	31/05/2025	Variación
51121	Impuestos sobre la Propiedad	465,481,960.91	372,290,751.77	93,191,209.14
Totales		465,481,960.91	372,290,751.77	93,191,209.14

La variación con relación al 31 de mayo del 2025 se debe a una mayor recaudación en los rubros de ingresos sobre la tradición de inmuebles, sobre la tradición de dominio de tierras que gravan la transferencia de bienes inmuebles (terrenos, fincas, edificaciones).

51121 Impuestos sobre la Propiedad

El saldo refleja los ingresos por impuestos que gravan las transferencias de bienes inmuebles a título oneroso de personas naturales o jurídicas; y los Ingresos por impuesto sobre el valor de la venta, la tradición de dominio a las cooperativas, empresas asociativas y otras asociaciones societarias reconocidas por la Ley.

NOTA 82

5114 Impuestos sobre la Riqueza Neta

Impuesto que grava la riqueza neta definida como el valor de todas las posesiones de bienes muebles e inmuebles menos las obligaciones incurridas sobre los mismos, creado mediante Decreto No. 51-2003 del 10/04/2003.

Código	Descripción	31/05/2026	31/05/2025	Variación
51141	Impuestos sobre la Riqueza Neta	585,404,235.52	439,289,590.05	146,114,645.47
Totales		585,404,235.52	439,289,590.05	146,114,645.47

La variación con relación al 31 de mayo del 2025 se debe a incremento en la recaudación en los ingresos en concepto de impuestos sobre la riqueza neta.

51141 Impuestos sobre la Riqueza Neta

El saldo refleja los movimientos de los Impuestos que gravan el activo neto que figuran en el balance general de las personas naturales y jurídicas que tengan el carácter de comerciantes, menos las reservas por cuentas por cobrar y las depreciaciones acumuladas permitidas por la Ley del Impuesto sobre la Renta.

NOTA 83

5115 Impuesto Sobre la Producción, Consumo y Ventas

Esta cuenta representa el monto de los ingresos recaudados por concepto de la producción



nacional o importada, utilizando como base de cálculo el litro o al ser bebidas alcohólicas el grado de alcohol y de los ingresos recaudados por concepto del 15% sobre Ventas de mercaderías o servicios y aguas gaseosas. El 18% cuando se aplique a las bebidas alcohólicas, cerveza, cigarrillos y Boletos aéreos de clase ejecutiva.

Los impuestos sobre la producción, consumo y ventas fueron creados mediante Decreto Ley No.3 del 20 de febrero de 1958 y reformado por Decreto No.051-2003 del 10 de abril de 2003 y el Impuestos Sobre Ventas se creó mediante Decreto No.24 del 20 de diciembre de 1963, Reforma contenida en el Decreto No.51-2003 del 10 de abril del 2002 y Decreto No. 278-2013 Ley de Ordenamiento de las Finanzas Públicas, Control de las Exoneraciones y Medidas Anti-evasión del 30 de diciembre 2013.

Código	Descripción	31/05/2026	31/05/2025	Variación
51151	Impuestos sobre la Producción, Consumo y Ventas	10,459,248,050.37	9,310,403,427.49	1,148,844,622.88
51152	Impuestos sobre Ventas	30,859,784,193.35	28,260,927,654.27	2,598,856,539.08
Totales		41,319,032,243.72	37,571,331,081.76	3,747,701,161.96

Los aumentos en la cuenta con relación al 31 de mayo del 2025 se deben a:

- En la subcuenta 51151 refleja un aumento en la recaudación en los rubros de ingresos sobre la producción de cervezas, producción y consumo de agua y gaseosas, sobre la venta de cigarrillos, y el aporte atención a programas sociales y conservación patrimonio vial que gravan la producción, transformación, refinación o importación de gasolinas, diésel, keroseno, bunker (fuel oil) y AvJet.
- En la subcuenta 51152 presenta un aumento en la recaudación el rubro de ingresos impuesto sobre venta el 15% aplicado por una parte en forma no acumulativa en la etapa de importación y en cada etapa de venta de mercaderías o servicios.

51151 Impuestos sobre la Producción, Consumo y Ventas

El saldo refleja los ingresos por impuestos que gravan los bienes producidos que son destinados al consumo interno, ya sea que el impuesto grave la etapa de producción, distribución o consumo, comprende el impuesto por la producción, en el país o su importación, de cerveza, aguardiente, licor compuesto y otras bebidas alcohólicas, producción forestal, Sobre la producción y consumo de aguas gaseosas.

51152 Impuestos sobre Ventas

El saldo refleja los impuestos que gravan las ventas realizadas en todo el territorio de la república, aplicados por una parte en forma no acumulativa en la etapa de importación y en cada etapa de venta de mercaderías o servicios.



NOTA 84

5116 Impuesto de Servicios y Actividades Específicas

Impuestos que gravan la producción, extracción, venta, transferencia, arrendamiento o entrega de bienes y prestación de servicio, uso de bienes y permiso para usar bienes o realizar actividades, sin considerar si son de origen nacional o importado y pueden aplicarse en cualquier etapa de la producción o distribución.

Código	Descripción	31/05/2026	31/05/2025	Variación
51161	Juegos de Azar	90,970.93	82,458.66	8,512.27
51162	Timbres	4,163,425.61	3,687,772.04	475,653.57
51163	Revaluación de Activos	32,942,261.55	31,664,702.54	1,277,559.01
51164	Servicios de Vía Pública	1,057,940,286.43	966,458,283.15	91,482,003.28
51165	Servicios Turísticos y otras Actividades Diversas	105,309,043.36	111,028,602.19	-5,719,558.83
51166	Aporte Atención Programas Sociales y Conservación Patrimonio Vial	204,962,906.68	186,202,518.33	18,760,388.35
51167	Aportes Pro-Seguridad Poblacional	2,591,521,290.05	2,367,185,927.99	224,335,362.06
51168	Aporte Protección del Medio Ambiente	207,825,183.85	174,550,296.10	33,274,887.75
Totales		4,204,755,368.46	3,840,860,561.00	363,894,807.46

Las variaciones corresponden a:

Aumentos:

- La subcuenta 51161 corresponde a una mayor recaudación en el rubro de ingreso por casinos de juego envite o azar que gravan las licencias para operar actividades de juegos de azar.
- La subcuenta 51162 por mayor recaudación en el rubro de ingreso venta de timbres de contratación que se utilizan para los contratos, recibos y demás documentos representativos de valor que llevarán adheridos.
- La subcuenta 51163 por mayor recaudación en el rubro de ingreso revaluación de activos aplicado al valor de los activos.
- La subcuenta 51164 corresponde a mayor recaudación de los rubros de servicio de vía pública.
- La subcuenta 51166 por mayor recaudación en el rubro de ingreso Impuesto al Gas LPG aplicable a la producción, transformación, refinación o importación de LPG.



- La subcuenta 51167 a mayor recaudación en los rubros de Ingresos Contribución 0.2% por transacciones Financieras, contribución sobre comidas rápidas y contribución social del sector Cooperativo.
- La subcuenta 51168 corresponde a mayor recaudación en los rubros de ingresos contribución minera, seguridad poblacional y la ecotasa sobre importación de vehículos usados.

Disminuciones:

- La subcuenta 51165 por menor recaudación de ingresos por impuestos sobre el precio de alojamiento diario de hoteles; del precio por el arrendamiento de vehículos para fines turísticos; y sobre el precio de los servicios prestados por las agencias operadoras de turismo.

51161 Juegos de Azar

Esta subcuenta refleja los movimientos Impuestos que gravan las licencias para operar actividades de juegos de azar. Su base legal descansa en el Decreto No. 101-88 del 12 de septiembre de 1988, reforma la Ley de Casinos contenida en el Decreto No. 85-84 del mes de mayo de 1984.

51162 Timbres

La subcuenta refleja los Ingresos por impuestos a la venta de timbres que se utilizan para los contratos, recibos y demás documentos representativos de valor que llevarán adheridos; de acuerdo con la última Reforma al Decreto No. 82-2004 Art. 141 que deroga el art. 6 de la Ley de Papel Sellado y Timbres.

51163 Revaluación de Activos

Refleja los Ingresos por Impuestos aplicado al incremento del valor de los activos y, por lo tanto, del patrimonio, de acuerdo con lo establecido en el Decreto 17-2010 del 21 de abril del 2010.

51164 Servicios de Vía Pública

El saldo refleja los ingresos por tasa única anual por servicios de vías públicas, al tráfico de vehículos automotores, que incluye la matrícula, revisión y modificaciones a las características del vehículo, con excepción de los impuestos municipales.

51165 Servicios Turísticos y otras Actividades Diversas

El saldo refleja los movimientos de los ingresos por impuestos sobre el precio de alojamiento diario de hoteles; del precio por el arrendamiento de vehículos para fines turísticos; y sobre el precio de los servicios prestados por las agencias operadoras de turismo receptivo.



51166 Aporte Atención Programas Sociales y Conservación Patrimonio Vial

El saldo refleja los Impuesto que grava la producción, transformación, refinación o importación de Gasolinas, diésel, keroseno, bunker (fuel oil) y AvJet. Decreto No. 131-98 del 20 de mayo 1998.

51167 Aportes Pro-Seguridad Poblacional

El saldo refleja los del impuesto aplicado a transacciones financieras, a la telefonía móvil, al sector minero, al sector de comidas y bebidas rápidas, etc., estos fondos destinados al fortalecimiento de los operadores de justicia conforme al Decreto No. 105-2011.

51168 Aporte Protección del Medio Ambiente

El saldo refleja los Impuestos aplicados al sector minero, y a la importación de vehículos usados, en conformidad con los Decreto No. 105-2011 y Decreto 17-2010 respectivamente.

NOTA 85

5117 Impuestos a las Importaciones

Impuestos que gravan las transacciones que son realizadas con el resto del mundo a través del comercio internacional, son los impuestos por entrada de bienes al país o los servicios proporcionados por no residentes a residentes. Estos pueden tener el carácter recaudador de ingresos o la finalidad de proteger la producción nacional.

Código	Descripción	31/05/2026	31/05/2025	Variación
51171	Impuestos a las Importaciones	3,597,222,726.24	3,133,723,983.29	463,498,742.95
Totales		3,597,222,726.24	3,133,723,983.29	463,498,742.95

La variación con relación al 31 de mayo del 2025 se debe a un aumento de la recaudación en los rubros de ingresos importación terrestre e importación marítima.

51171 Impuestos a las Importaciones

El saldo de la subcuenta refleja los registros de los Impuestos por aranceles y recargos aplicados a operaciones de importación de mercadería o artículos, ya sea del área centroamericana o de otros países.

NOTA 86

5119 Impuestos por Clasificar

Impuestos que son aplicados sobre bases distintas a las descritas en las categorías anteriores o que no se han identificado plenamente. Se incluyen los intereses y sanciones pecuniarias por falta de pagos o pagos atrasados de impuestos que no son identificados por categoría.



Código	Descripción	31/05/2026	31/05/2025	Variación
51192	Ingresos por Percibir	22,613,077.75	56,737,329.60	-34,124,251.85
Totales		22,613,077.75	56,737,329.60	-34,124,251.85

La variación con relación al 31 de mayo del 2025 se debe a una disminución en los ingresos por concepto de pago de impuestos tributarios y aduaneros efectuados por los obligados tributarios, de acuerdo con el registro de asientos manuales realizados por el Servicio de Administración de Rentas y Administración de Aduanas de Honduras conforme a su informe.

51192 Ingresos por Percibir

El saldo de la subcuenta refleja las cuentas por cobrar registradas por Servicios de Administración de Rentas (SAR) y la Administración de Aduanas de Honduras.

NOTA 87

5211 Tasas

Representa el monto de los Ingresos por la prestación de servicios de interés público recaudados por concepto de los importes pagados por fiscalización, habilitaciones y certificaciones que realiza el Estado.

Código	Descripción	31/05/2026	31/05/2025	Variación
52111	Tasas	894,783,217.96	992,826,271.16	-98,043,053.20
Totales		894,783,217.96	992,826,271.16	-98,043,053.20

La variación en la cuenta con relación al 31 de mayo del 2025 se debe a la disminución en las recaudaciones en concepto de multas, derechos, cánones, sanciones y derechos de emisión, captados por las instituciones de la Administración Central.

52111 Tasas

El saldo refleja los ingresos por la prestación de servicios de interés público; las tasas deben cumplir los siguientes requisitos: a) no ser voluntarias, b) no los preste el sector privado y, c) es posible individualizar el servicio en personas naturales o jurídicas. Incluye ingreso derivado de acciones de fiscalización, habilitaciones y certificaciones que realiza el Estado. Las tasas no revisten el carácter de precio y es coercitiva.

NOTA 88

5212 Derechos

Representa el monto de los ingresos recaudados por concepto de derechos originarios del Estado, como ser concesiones, licencias de conducir, uso de puertos, aeropuertos.



Código	Descripción	31/05/2026	31/05/2025	Variación
52121	Derechos	547,714,592.81	544,105,802.05	3,608,790.76
Totales		547,714,592.81	544,105,802.05	3,608,790.76

La variación en la cuenta con relación al 31 de mayo de 2025 se debe al aumento en la recaudación en el rubro de ingresos relacionados con actividades de índole comercial, regulatoria, percibidos por el ARSA, RNP e IP.

52121 Derechos

El saldo de la subcuenta refleja el registro de los ingresos por la cesión transitoria de derechos originarios del Estado (por ejemplo, concesiones) relacionados con actividades de índole comercial, regulatoria (licencias de conducir, de buques, etc.) o bien por el usufructo de bienes de carácter tangible o intangible (uso de puertos, aeropuertos, etc.). Deben cumplir los siguientes requisitos: a) no ser voluntarios, b) no los presta el sector privado y es posible individualizar el servicio en una persona natural o jurídica.

NOTA 89

5213 Cánones y Regalías

Representa los ingresos por el uso de activos no producidos (recursos naturales). Es el ingreso que percibe el Estado producto de leyes que le adjudican un derecho primario sobre explotaciones de recursos naturales y las explotaciones de yacimientos mineros.

Código	Descripción	31/05/2026	31/05/2025	Variación
52131	Cánones y Regalías	493,579,164.27	297,919,311.57	195,659,852.70
Totales		493,579,164.27	297,919,311.57	195,659,852.70

La variación con relación al 31 de mayo del 2025 se debe a un aumento de la recaudación en el rubro de ingresos de concesiones y frecuencia radioeléctrica y concesión de aeropuertos.

52131 Cánones y Regalías

El saldo de la subcuenta refleja el registro de los ingresos que percibe el Estado producto de leyes que le adjudican un derecho primario sobre explotaciones de recursos naturales y las explotaciones de yacimientos mineros.

NOTA 90

5214 Multas

Se registran ingresos por conceptos de multas de infracciones de Ley de Tránsito creado mediante Decreto No.64-98 del 16 de abril 1998, reformado mediante Decreto No.205-2005 de enero del 2006; multas por infracciones a la Ley de Migración y Extranjería según Decreto 208-2003 del 03 de marzo del 2004.



Código	Descripción	31/05/2026	31/05/2025	Variación
52141	Multas	365,419,062.75	416,638,396.91	-51,219,334.16
Totales		365,419,062.75	416,638,396.91	-51,219,334.16

La variación en la cuenta con relación al 31 de mayo de 2025 se debe a la disminución en la recaudación en el rubro de ingresos de multas arancelarias de importación.

52141 Multas

El saldo refleja los ingresos recaudados en concepto de sanciones económicas por el incumplimiento de disposiciones, normas y leyes establecidas.

NOTA 91

5216 Otros No Tributarios

Representa las recaudaciones de ingresos de origen no tributario no incluidos en las categorías anteriores como ser reparos varios, dispensas de edictos, reparos de aduanas, compensación por pérdida de activos muebles, subastas.

Código	Descripción	31/05/2026	31/05/2025	Variación
52161	Otros no Tributarios	267,242,072.15	267,638,259.17	-396,187.02
Totales		267,242,072.15	267,638,259.17	-396,187.02

La variación en la cuenta con relación al 31 de mayo de 2025 se debe a una disminución en las recaudaciones de ingresos por multas, subastas, devoluciones de impuestos de ejercicios fiscales anteriores, dispensas de edictos, pagos de la Empresa Energía Honduras.

52161 Otros No Tributarios

El saldo de la subcuenta refleja los ingresos por rentas provenientes de cualquier otro concepto no detallado en los rubros anteriores, como ser reparos de aduana, reparos de tributación, reparos varios, dispensa de edictos, devoluciones de ejercicios fiscales anteriores por pagos en exceso, compensación por pérdida de activos muebles, subasta aduanera.

NOTA 92

5311 Venta de Bienes

Representa el monto de los ingresos recaudados por concepto de la venta bienes de que son propiedad del Gobierno.

Código	Descripción	31/05/2026	31/05/2025	Variación
53111	Venta de Bienes	6,959,446.63	7,912,918.68	-953,472.05
Totales		6,959,446.63	7,912,918.68	-953,472.05



La variación con relación al 31 de mayo del 2025 se debe a la disminución de los ingresos de venta de bienes que realizan las instituciones en el rubro de Venta de Artículos y Materiales Diversos.

53111 Venta de Bienes

El saldo de la subcuenta refleja los ingresos por venta de bienes que realizan las instituciones del Gobierno General, cuya gestión no se realiza según criterios comerciales e industriales. Incluye asimismo la venta de bienes como consecuencia de exposiciones o ferias y otros eventos organizados por estas entidades.

NOTA 93

5321 Venta de Servicios

Representa el monto de los ingresos recaudados por concepto de la prestación de servicios del Gobierno en: Puertos, impresiones, vigilancia empresarial al sector privado, servicios hospitalarios y educativos, etc.

Código	Descripción	31/05/2026	31/05/2025	Variación
53211	Venta de Servicios	357,439,082.09	396,592,607.46	-39,153,525.37
Totales		357,439,082.09	396,592,607.46	-39,153,525.37

La variación en la cuenta con relación al 31 de mayo 2025 se debe a la disminución en la recaudación de los rubros servicios de vigilancia empresarial e Ingresos de centros hospitalarios.

53211 Venta de Servicios

El saldo de la subcuenta refleja los ingresos por venta de servicios que debe cumplir en forma simultánea las siguientes dos características: primero, la prestación del servicio también debe ser realizada por el sector privado y segundo, su demanda debe ser de carácter voluntario.

NOTA 94

5411 Intereses por Préstamos

Representa los ingresos percibidos por intereses sobre los préstamos otorgados.

Código	Descripción	31/05/2026	31/05/2025	Variación
54111	Intereses por Préstamos	11,294,820.52	0.00	11,294,820.52
Totales		11,294,820.52	0.00	11,294,820.52



La variación en la cuenta, con relación al 31 de mayo 2025, corresponde a intereses de préstamo registrados con base a la información financiera de contrato Administración de Cartera del liquidado Fideicomiso de Administración e Inversión para el programa Nacional para la Reactivación del Sector Agroalimentación de Honduras (FIRSA), fideicomiso Fondo para el Desarrollo Empresarial de los Profesionales Agrícolas (Agrónomos), Contrato de Administración de Cartera Convenio para la Administración de línea de crédito para bananeros independientes (FONBAIN) y Administración de Palma Aceitera administrado por el Banco Hondureño para la Producción y la Vivienda (BAHPROVI).

54111 Intereses por Préstamos

El saldo de la subcuenta refleja los ingresos por intereses de préstamos otorgados al sector privado, público y externo.

NOTA 95

5412 Intereses por Depósitos

Representa los ingresos percibidos por intereses sobre los depósitos en cuentas bancarias.

Código	Descripción	31/05/2026	31/05/2025	Variación
54121	Intereses por Depósitos	5,985,553.44	4,380,172.87	1,605,380.57
Totales		5,985,553.44	4,380,172.87	1,605,380.57

La variación en la cuenta, con relación al 31 de mayo 2025, se debe a que se registraron los intereses percibidos para el proyecto COMRURAL II.

54121 Intereses por Depósitos

El saldo de la subcuenta refleja los ingresos originados de fondos en instituciones financieras.

NOTA 96

5413 Intereses por Títulos y Valores

Representa los ingresos por venta de títulos y valores internos y externos.

Código	Descripción	31/05/2026	31/05/2025	Variación
54131	Intereses por títulos valores	314,303,046.26	188,087,636.14	126,215,410.12
Totales		314,303,046.26	188,087,636.14	126,215,410.12

La variación en la cuenta con relación al 31 de mayo de 2025 se debe al aumento en los ingresos por intereses capitalizados del Bono Cupón Cero.



54131 Intereses por títulos valores

El saldo de la subcuenta refleja los ingresos provenientes de títulos y valores internos y externos.

NOTA 97

5421 Alquileres

Representa los ingresos por concepto de alquiler de tierras y terrenos y otros alquileres.

Código	Descripción	31/05/2026	31/05/2025	Variación
54211	Alquileres de Tierras y Terrenos	9,335,190.51	9,372,685.67	-37,495.16
54212	Otros Alquileres	1,861,432.60	5,623,848.54	-3,762,415.94
Totales		11,196,623.11	14,996,534.21	-3,799,911.10

Las variaciones corresponden a:

- La subcuenta 54211 con relación al 31 de mayo 2025, corresponde a una menor recaudación en el rubro de ingreso Alquileres de Tierras y Terrenos.
- La subcuenta 54212 con relación al 31 de mayo 2025, por menor recaudación en el rubro de Otros Alquileres.

54211 Alquileres de Tierras y Terrenos

El saldo de la subcuenta refleja los ingresos de alquileres por el uso de terrenos propiedad del Estado y que las instituciones públicas no utilizan en sus actividades ordinarias.

54212 Otros Alquileres

El saldo de la subcuenta refleja los ingresos de alquileres por el uso de bienes mueble e inmuebles de instituciones públicas, no utilizados en sus actividades ordinarias.

NOTA 98

5441 Ingresos Varios de No Operación

Representa los ingresos producidos por actividades no conexas a la actividad objetivo de la Institución.

Código	Descripción	31/05/2026	31/05/2025	Variación
54411	Ingresos Varios de No Operación	15,954.30	0.00	15,954.30
54412	Venta de Bienes de no Operación	951,644.48	2,249,631.00	-1,297,986.52
Totales		967,598.78	2,249,631.00	-1,282,032.22

Las variaciones corresponden a:



Aumentos:

- La subcuenta 54411, corresponde a un ajuste manual aprobado para registrar reposición de propiedad estatal perdida con responsabilidad de funcionarios, de la institución Servicio de Administración de Rentas.

Disminuciones:

- La subcuenta 54412 con relación al 31 de mayo de 2025 se debe a una menor recaudación de ingresos por subastas de bienes.

54411 Ingresos Varios de No Operación

El saldo de la subcuenta registrar el movimiento de los recursos que se perciben por conceptos distintos a las operaciones de la entidad no clasificados en ninguno de los anteriores.

54412 Venta de Bienes de no Operación

El saldo de la subcuenta registrar el movimiento de los recursos que se perciben por la venta de bienes por conceptos distintos a las operaciones de la entidad no clasificados en ninguno de los anteriores.

NOTA 99

5512 Donaciones Corrientes del Sector Externo

Recursos originados en transacciones efectuadas por el sector privado, público y externo, para el financiamiento y apoyo de proyectos de inversión, sin recibir contraprestación de bienes y servicios por parte de las instituciones receptoras, sin cargo de devolución y para aplicarse a erogaciones corrientes.

Código	Descripción	31/05/2026	31/05/2025	Variación
55121	Donaciones Corrientes del Sector Externo	0.00	5,990,551.59	-5,990,551.59
Totales		0.00	5,990,551.59	-5,990,551.59

La variación con relación al 31 de mayo 2025 corresponde a que no se han percibido ingresos por donaciones corrientes del sector externo recibidos por parte organismos externos.

55121 Donaciones Corrientes del Sector Externo

El saldo de la subcuenta refleja las donaciones recibidas para atender gastos corrientes, que provienen de organismos internacionales y gobiernos externos; incluye condonación de deuda externa, según acuerdos firmados con organismos y gobiernos externos.



NOTA 100

5522 Donaciones de Capital Recibidas del Sector Externo

Recursos originados en transacciones efectuadas por el sector externo, para el financiamiento y apoyo de proyectos de inversión, sin recibir contraprestación de bienes y servicios por parte de las instituciones receptoras, sin cargo de devolución y para aplicarse a erogaciones de capital.

Código	Descripción	31/05/2026	31/05/2025	Variación
55221	Donaciones de Capital de Organismos Internacionales	39,028,048.54	246,165,176.70	-207,137,128.16
55223	Donaciones de Capital de Organismos Externos para Alivios	787,160,387.42	643,629,831.04	143,530,556.38
55224	Donaciones de Capital de Gobiernos Externos para Alivios	7,766,245.32	6,979,285.35	786,959.97
Totales		833,954,681.28	896,774,293.09	-62,819,611.81

Las variaciones se deben a:

Aumentos:

- En la subcuenta 55223, con relación al 31 de mayo 2025 corresponde al aumento en los ingresos por las donaciones de organismos externos.
- En la subcuenta 55224, con relación al 31 de mayo 2025 corresponde a al aumento en los ingresos en concepto de donaciones de gobiernos externos para fondos.

Disminuciones:

- En la subcuenta 55221, con relación al 31 de mayo 2025, se debe a la disminución en los ingresos por donaciones de capital de organismos internaciones.

55221 Donaciones de Capital de Organismos Internacionales

El saldo de la subcuenta refleja las donaciones recibidas para atender gastos de capital, que provienen de organismos internacionales.

55223 Donaciones de Capital de Organismos Externos para Alivios

El saldo de la subcuenta refleja las donaciones recibidas para atender gastos de capital, que provienen de organismos externos para alivios.

55224 Donaciones de Capital de Gobiernos Externos para Alivios

El saldo de la subcuenta refleja las donaciones recibidas para atender inversiones de capital y que provienen gobiernos externos para alivios.



NOTA 101

5531 Transferencias Corrientes del Sector Público

Son transferencias corrientes sin contraprestación de bienes o servicios recibidas del sector público para aplicarse en gastos corrientes.

Código	Descripción	31/05/2026	31/05/2025	Variación
55312	Transferencias Corrientes de las Instituciones Descentralizadas	162,402,732.61	112,832,756.04	49,569,976.57
55316	Transferencias Corrientes de las Empresas Públicas No Financieras	40,000,000.00	40,000,000.00	0.00
Totales		202,402,732.61	152,832,756.04	49,569,976.57

La variación al 31 de mayo del 2026 de la subcuenta 55312 corresponde al registro de ingresos de la Iniciativa para el Alivio de la Deuda Multilateral (MDRI).

55311 Transferencias de la Administración Central

El saldo de la subcuenta refleja el movimiento de las transferencias recibidas para atender gastos corrientes y que provienen de instituciones de la Administración Central.

55316 Transferencias Corrientes de las Empresas Públicas No Financieras

El saldo de la subcuenta refleja el movimiento de las transferencias para atender gastos corrientes y que provienen de las Empresas Públicas No Financieras.

NOTA 102

5541 Transferencias de Capital Recibidas del Sector Público

Recursos originados en transacciones efectuadas por el sector externo, para el financiamiento y apoyo de proyectos de inversión, sin recibir contraprestación de bienes y servicios por parte de las instituciones receptoras, sin cargo de devolución y para aplicarse a erogaciones de capital.

Código	Descripción	31/05/2026	31/05/2025	Variación
55415	Transferencias de Capital de las Empresas Públicas Financieras	0.00	4,372,467,411.55	-4,372,467,411.55
Totales		0.00	4,372,467,411.55	-4,372,467,411.55

La variación en la cuenta con relación al 31 de mayo del 2025 se debe a que no se han registrado ingresos por Transferencias de Capital de las Empresas Públicas Financieras.



55415 Transferencias de Capital de las Empresas Públicas Financieras

El saldo de la subcuenta refleja los recursos originados en transacciones efectuadas por el sector público, para el financiamiento y apoyo de proyectos de inversión.

NOTA 103

5542 Transferencias de Capital Recibidas del Sector Externo

Recursos originados en transacciones efectuadas por el sector externo, para el financiamiento y apoyo de proyectos de inversión, sin recibir contraprestación de bienes y servicios por parte de las instituciones receptoras, sin cargo de devolución y para aplicarse a erogaciones de capital.

Código	Descripción	31/05/2026	31/05/2025	Variación
55421	Transferencias de Capital de Organismos Internacionales	0.00	6,219,480.45	-6,219,480.45
Totales		0.00	6,219,480.45	-6,219,480.45

La variación en la subcuenta 55421 con relación al 31 de mayo de 2025, se debe a que no se han percibido ingresos por Transferencias de Capital de Organismos Internacionales.

55421 Transferencias de Capital de Organismos Internacionales

El saldo de la subcuenta refleja recursos de capital, percibidos de Organismos Internacionales, por transacciones sin contraprestación hacia las entidades otorgantes.

NOTA 104

5611 Ganancias

Representa los movimientos por las ganancias de diferencial cambiario generadas por la fluctuación en el factor cambiario registrado en la gestión vigente.

Código	Descripción	31/05/2026	31/05/2025	Variación
56112	Ganancias en Venta de Títulos y Valores	73,301,914.83	0.00	73,301,914.83
56114	Ganancias en Diferencias de Cambio	703,472,211.77	415,454,479.02	288,017,732.75
Totales		776,774,126.60	415,454,479.02	361,319,647.58

Las variaciones en la cuenta se deben a:

- En la subcuenta 56112, se debe al registro de ingresos en concepto de Ganancias en Venta de Títulos y Valores.



- En la subcuenta 56114, se refleja un aumento por el registro de diferencial cambiario producto de la revaluación de la moneda frente al dólar de las cuentas bancarias y préstamos contratados en moneda extranjera.

56114 Ganancias en Diferencias de Cambio

El saldo de la subcuenta refleja los movimientos por las ganancias de diferencial cambiario generadas por la fluctuación en el factor cambiario registrado en la gestión vigente.

NOTA 105

5612 Ingresos Varios

Registra el movimiento de los recursos que se perciben por varios conceptos distintos a impuestos, contribuciones sociales y donaciones.

Código	Descripción	31/05/2026	31/05/2025	Variación
56121	Ingresos por Clasificar	107,498,758.26	237,355,245.95	-129,856,487.69
56123	Otros Ingresos	11,702,305.70	6,152,934.58	5,549,371.12
Totales		119,201,063.96	243,508,180.53	-124,307,116.57

Las variaciones en la cuenta se deben a:

Aumentos:

- En la subcuenta 56123, se refleja un incremento con relación al 31 de mayo de 2025 que corresponde una mayor recaudación de los ingresos varios.

Disminución:

- En la subcuenta 56121, la disminución corresponde a que se han registrado mas reclasificaciones de los ingresos en el rubro que le corresponde.

56121 Ingresos por Clasificar

Registra todos aquellos ingresos recaudados que está pendiente de reclasificarse a la cuenta de ingresos que corresponden según su percepción.

56123 Otros Ingresos

El saldo de la subcuenta refleja Registrar el movimiento de los recursos que se perciben por varios conceptos distintos a impuestos, contribuciones sociales y donaciones, no clasificados en ninguno de los anteriores.



NOTA 106

6111 Remuneraciones

Representa las asignaciones por retribuciones que expresan, en términos presupuestarios, gastos que se derivan de la relación del trabajador con el Estado. Estos gastos corresponden a prestación de servicios personales en calidad de empleado permanente y no permanente. Incluye las contribuciones a las entidades de seguridad social (públicos y privados), asignaciones familiares, servicios extraordinarios y contribuciones directas como compensaciones sociales, beneficios complementarios y otros adicionales no inherentes al sueldo; está integrada por las siguientes subcuentas:

Código	Descripción	31/05/2026	31/05/2025	Variación
61111	Sueldos y Salarios	26,241,283,095.11	25,181,898,092.18	1,059,385,002.93
61112	Contribuciones Patronales	4,327,387,017.36	4,249,298,300.78	78,088,716.58
61113	Prestaciones Sociales	382,273,905.79	391,480,773.79	-9,206,868.00
61115	Gastos de Representación	5,957,692.18	8,654,727.05	-2,697,034.87
Totales		30,956,901,710.44	29,831,331,893.80	1,125,569,816.64

Las variaciones en la cuenta se deben a:

Aumentos:

- En la subcuenta 61111 por el registro de sueldos y salarios a funcionarios y empleados de la Administración Central, con mayor impacto en la Secretaría de Educación.
- En la subcuenta 61112 por el pago de contribuciones patronales a favor de los institutos de previsión, con menor impacto en el Instituto de Jubilaciones y Pensiones de los Empleados y Funcionarios del Poder Ejecutivo y en el Instituto de Previsión Magisterio.

Disminuciones:

- En la subcuenta 61113, con relación al 31 de mayo de 2025, la Secretaría de Salud registró menos gastos para el pago de prestaciones sociales.
- En la subcuenta 61115, con relación al 31 de mayo de 2025, la Procuraduría General de la República y el Programa de Acción Solidaria registraron menos gastos de representación.

61111 Sueldos y Salarios

El saldo refleja las asignaciones por remuneraciones al personal, incluyendo docentes según horas cátedra y docentes con funciones en cargos administrativos; corresponden a las



características individuales de los empleados y funcionarios o circunstanciales del cargo o función que desempeña: título, riesgo, jefatura, cargo administrativo, zonaje, etc.

61112 Contribuciones Patronales

El saldo refleja los gastos pagados por contribuciones patronales de la Administración Central al sistema de seguridad y previsión social en su carácter de empleador; asimismo son aportes obligatorios definidos por la Institución donde el empleado labora y al sistema que cotice.

61113 Prestaciones Sociales

El saldo refleja los gastos pagados por asistencia social al personal, como ser: seguros de riesgo de trabajo e indemnizaciones por accidentes de trabajo u otras causales legales; así como beneficios laborales otorgados por la Administración Central, y retribuciones por una sola vez originadas de prestaciones por retiro voluntario, despido y compensaciones que revisten el carácter de extraordinario.

61115 Gastos de Representación

El saldo refleja los gastos de representación pagados a altos funcionarios de las Instituciones de la Administración Central residentes en el país y al personal del Cuerpo Diplomático acreditado en el exterior.

NOTA 107

6121 Servicios Básicos

El saldo refleja los gastos ejecutados para el pago de energía eléctrica, agua, gas, transmisión de datos, radiocomunicaciones, servicios de postal, telegráfico, telefónico y otros análogos.

Código	Descripción	31/05/2026	31/05/2025	Variación
61211	Servicios Básicos	368,795,423.74	464,923,236.85	-96,127,813.11
Totales		368,795,423.74	464,923,236.85	-96,127,813.11

La variación en la cuenta se debe a que la Secretaría de Educación ejecutó menos gastos por el pago de servicios públicos.

61211 Servicios Básicos

El saldo refleja las asignaciones destinadas a cubrir el uso de energía eléctrica, agua, gas, transmisión de datos, radiocomunicaciones, servicios de postal, telegráfico, telefónico y otros análogos.



NOTA 108

6122 Alquileres y Derechos

Representa las asignaciones destinadas al arriendo de bienes muebles e inmuebles. Incluye el alquiler de tierras y terrenos considerados como activos no producidos (tierras, recursos naturales, etc.) y los derechos sobre bienes intangibles.

Código	Descripción	31/05/2026	31/05/2025	Variación
61221	Alquileres y Derechos	581,998,032.57	684,744,707.64	-102,746,675.07
Totales		581,998,032.57	684,744,707.64	-102,746,675.07

La variación en la cuenta se debe a que la Secretaría de Seguridad registró menos transferencias para el pago de alquiler de equipo sanitario.

61221 Alquileres y Derechos

El saldo refleja las asignaciones destinadas al arriendo de bienes muebles e inmuebles y tierras y terrenos considerados como activos no producidos.

NOTA 109

6123 Mantenimiento y Reparación de Bienes

Representa las asignaciones destinadas a los servicios prestados dentro del régimen de contrato de suministro de mantenimiento y reparación de edificios, vías de comunicación, asimismo incluye contratos de servicios de limpieza y desinfección de edificios y otros bienes inmuebles.

Código	Descripción	31/05/2026	31/05/2025	Variación
61231	Mantenimiento y Reparación de Bienes	41,155,826.15	93,654,474.96	-52,498,648.81
Totales		41,155,826.15	93,654,474.96	-52,498,648.81

La variación en la cuenta, con relación al 31 de mayo de 2025, se debe a que la Secretaría de Salud registró menos gastos.

61231 Mantenimiento y Reparación de Bienes

El saldo refleja las asignaciones destinadas a los servicios prestados dentro del régimen de contrato de suministro de mantenimiento y reparación de edificios y vías de comunicación.



NOTA 110

6124 Mantenimiento y Reparación de Maquinaria y Equipo

Representa las asignaciones destinadas a los servicios prestados dentro del régimen de contrato de suministro de mantenimiento y reparación de maquinarias y equipos, vehículos y medios de transporte en general a los efectos de su normal funcionamiento.

Código	Descripción	31/05/2026	31/05/2025	Variación
61241	Mantenimiento y Reparación de Maquinaria y Equipo	29,965,662.70	114,091,408.65	-84,125,745.95
Totales		29,965,662.70	114,091,408.65	-84,125,745.95

La variación en la cuenta refleja una disminución en el registro de gastos de mantenimiento y reparación de equipos y medios de transporte.

61241 Mantenimiento y Reparación de Maquinaria y Equipo

El saldo refleja las asignaciones destinadas a los servicios prestados dentro del régimen de contrato de suministro de mantenimiento y reparación de maquinarias y equipos.

NOTA 111

6125 Servicios Técnicos y Profesionales

Representa las asignaciones por servicios profesionales prestados por empresas, profesionales y especialistas sin relación de dependencia con la Institución, e incluyen:

- Los servicios jurídicos, de contabilidad y auditoría, capacitación, informática, estudios, asesorías e investigaciones.
- Los servicios de terceros contratados para la realización de estudios, investigaciones y otras actividades técnico-profesionales para facilitar el funcionamiento u operación de la institución o que forman parte de un proyecto de inversión.

Código	Descripción	31/05/2026	31/05/2025	Variación
61251	Servicios Técnicos y Profesionales	563,300,713.82	742,627,276.38	-179,326,562.56
Totales		563,300,713.82	742,627,276.38	-179,326,562.56

La variación en la cuenta se debe a que el Instituto de la Propiedad y la Secretaría de Relaciones Exteriores y Cooperación Internacional registraron menos gastos por servicios de honorarios profesionales.



61251 Servicios Técnicos y Profesionales

El saldo refleja las asignaciones por servicios profesionales prestados por empresas, profesionales y especialistas sin relación de dependencia con la institución.

NOTA 112

6126 Servicios Comerciales y Financieros

Representa las asignaciones por concepto de servicios financieros y determinados servicios de carácter comercial que prestan instituciones públicas y privadas, como:

- Servicios de transporte terrestre de bienes muebles y semovientes.
- Servicio de peaje, portuarios, de estibaje y almacenamiento.
- Los trabajos de ediciones y publicaciones y los servicios de impresión y reproducción.
- Así mismo, comprende primas de seguros y comisiones a bancos u otras entidades oficiales o privadas.

Código	Descripción	31/05/2026	31/05/2025	Variación
61261	Servicios Comerciales y Financieros	557,358,854.13	1,585,425,136.63	-1,028,066,282.50
Totales		557,358,854.13	1,585,425,136.63	-1,028,066,282.50

La variación en la cuenta se debe a que Secretaría de Planificación Estratégica registró menos gastos en concepto de servicios de publicidad; asimismo, la Secretaría de Defensa Nacional realizó pagos por servicios de Cobertura, seguros , internet y servicios de imprenta.

61261 Servicios Comerciales y Financieros

El saldo refleja las asignaciones por concepto de servicios financieros; asimismo, comprende primas de seguros y comisiones a bancos u otras entidades oficiales o privadas.

NOTA 113

6127 Pasajes, Viáticos y Otros Gastos de Viaje

Representa las asignaciones que se otorgan al personal que realiza actividades laborales fuera del lugar habitual de trabajo conforme a la normativa vigente. Incluye los gastos de pasaje, nacionales y al exterior, pagados a los empleados y empresas prestadoras de servicios.

Código	Descripción	31/05/2026	31/05/2025	Variación
61271	Pasajes, Viáticos y otros Gastos de Viaje	76,495,727.35	228,969,590.00	-152,473,862.65
Totales		76,495,727.35	228,969,590.00	-152,473,862.65



La variación en la cuenta se debe a que la Secretaría de Relaciones Exteriores registró menos gastos en concepto de viáticos al interior y exterior del país.

61271 Pasajes, Viáticos y Otros Gastos de Viaje

El saldo refleja las asignaciones que se otorgan al personal que realiza actividades laborales fuera del lugar habitual de trabajo conforme a la normativa vigente. Incluye los gastos de pasaje pagados a los empleados y empresas prestadoras de servicios.

NOTA 114

6128 Impuestos, Derechos, Tasas, Gastos Judiciales y Premios

Representa los gastos de impuestos nacionales y municipales, tasas y derechos, pagados por parte de las instituciones de la Administración Central, e incluye multas y recargos por estos conceptos. Asimismo, incluye gastos por la transferencia del dominio, uso o goce de activos no producidos o de la cesión de derechos a favor de la institución, y gastos para el cumplimiento de sentencias judiciales firmes contra las instituciones de la Administración Central o en acuerdo de partes resultantes de procesos judiciales, donde estas instituciones deben hacerse cargo de cubrir gastos por juicios.

Código	Descripción	31/05/2026	31/05/2025	Variación
61281	Impuestos	1,973,270.49	1,537,787.02	435,483.47
61282	Derechos y Tasas	7,093,193.50	3,746,762.20	3,346,431.30
61283	Multas y Recargos	3,890.41	417,870.48	-413,980.07
61285	Gastos Judiciales	201,979,801.91	133,611,205.46	68,368,596.45
Totales		211,050,156.31	139,313,625.16	71,736,531.15

Las variaciones en la cuenta se deben a:

Aumentos:

- En la subcuenta 61281, con relación al 31 de mayo de 2025, la Comisionado Nacional de Derechos Humanos y la Secretaría de Infraestructura y Transporte registraron gastos por impuestos.
- En la subcuenta 61282, la Procuraduría General de la República, la Secretaría de Salud y el Instituto de la Propiedad registraron más gastos de derechos y tasas.
- En la subcuenta 61285, la secretaria de educación registró más gastos por demandas judiciales.



Disminuciones:

- En la subcuenta 61283, con relación al 31 de mayo de 2025, la Empresa Nacional de Artes Gráficas y la Secretaría de Relaciones Exteriores y Cooperación Internacional no registraron gastos por Multas y Recargos.

61281 Impuestos

El saldo de la subcuenta refleja los impuestos nacionales y municipales pagados por las instituciones de las instituciones de la Administración Central.

61282 Derechos y Tasas

El saldo de la subcuenta refleja las tasas y derechos pagados por las instituciones de la Administración Central.

61283 Multas y Recargos

El saldo de la subcuenta refleja las multas y recargos pagados por las instituciones de la Administración Central.

61285 Gastos Judiciales

El saldo de la subcuenta refleja los gastos para el cumplimiento de sentencias judiciales firmes en contra de las Instituciones de la Administración Central o en acuerdo de partes resultantes de procesos judiciales, donde estas instituciones deben hacerse cargo de cubrir gastos por juicios. Incluye los honorarios y demás gastos.

NOTA 115

6129 Otros Servicios no Personales

Representa las asignaciones por servicios no personales no especificados en las partidas anteriores, tales como: servicios de ceremonial, protocolares, de vigilancia, deportivas, artísticas y servicios varios.

Código	Descripción	31/05/2026	31/05/2025	Variación
61291	Otros Servicios no Personales	59,228,534.62	198,962,632.27	-139,734,097.65
	Totales	59,228,534.62	198,962,632.27	-139,734,097.65

La variación en la cuenta se debe a que la Secretaría de Recursos Naturales y Ambiente registró menos gastos para la ejecución del proyecto Fortalecimiento para la Protección, Conservación, Control, Vigilancia y Restauración del Recurso Forestal, Fauna, Ecosistema y Ambiente.



61291 Otros Servicios no Personales

El saldo refleja las asignaciones por servicios no personales tales como servicios de ceremonial, protocolares y servicios varios.

NOTA 116

6131 Materiales y Suministros

Representa las asignaciones para materiales y suministros consumibles necesarios para el funcionamiento de las instituciones del Sector Público. Incluye los materiales que se destinan a conservación y reparación de bienes de capital. Asimismo, incluye los bienes que se adquieren para su transformación o adjudicación posterior por aquellas instituciones que desarrollan actividades de carácter comercial, industrial o de servicios o por instituciones que venden o distribuyen elementos con fines promocionales.

Código	Descripción	31/05/2026	31/05/2025	Variación
61311	Productos Alimenticios, Agropecuarios y Forestales	896,711,255.95	1,824,649,000.09	-927,937,744.14
61312	Textiles y Vestuarios	248,262.00	1,662,607.36	-1,414,345.36
61313	Productos de Papel, Cartón e Impresos	158,180.00	1,492,294.96	-1,334,114.96
61314	Productos de Cuero y Caucho	0.00	299.00	-299.00
61315	Productos Químicos	253,366,997.62	293,605,948.90	-40,238,951.28
61317	Productos Metálicos	167,987.81	527,733.94	-359,746.13
61318	Productos Minerales no Metálicos	331,137.51	128,831.72	202,305.79
Totales		1,150,983,820.89	2,122,066,715.97	-971,082,895.08

Las variaciones se deben a:

Aumento:

- En la subcuenta 61318 por la contabilización manual del consumo de los inventarios de las instituciones de la Administración Central.

Disminuciones:

- En la subcuenta 61311, con relación al 31 de mayo de 2025, se han registrado menos gastos para la compra de alimentos, agropecuarios y forestales.



- En las subcuentas 61312, 61313, 61315 y 61317 por la contabilización manual del traslado al inventario de los bienes no consumidos por las Instituciones de la Administración Central.
- En la subcuenta 61314, con relación al 31 de mayo de 2025, las instituciones no han registrado gastos para la compra de productos de cuero y caucho.

61311 Productos Alimenticios, Agropecuarios y Forestales

El saldo de la subcuenta refleja los gastos ejecutados para la adquisición de bebidas y productos alimenticios, manufacturados o no, animales vivos para consumo y para experimentación, aceites, grasas animales y vegetales, forrajes y otros alimentos para animales; además, incluye productos agrícolas, ganaderos, de la silvicultura, caza y pesca. Incluye madera y productos de esta materia.

61312 Textiles y Vestuarios

El saldo de la subcuenta refleja los gastos ejecutados para la adquisición de ropa de trabajo, vestuario para hospitales, uniformes, calzados, hilados, telas de lino, algodón, seda, lana, fibras artificiales y tapices, alfombras, sábanas, toallas, sacos de fibras y otros artículos conexos de cáñamo, yute, etc. para usos generales.

61313 Productos de Papel, Cartón e Impresos

El saldo de la subcuenta refleja los gastos ejecutados para la adquisición de pulpa de madera, papel y cartón en sus diversas formas y clases, como envases y cajas de papel, productos de papel y cartón para oficinas, libros, revistas y periódicos. Incluye productos de papel y cartón para computación, imprenta y reproducción, etc.

61314 Productos de Cuero y Caucho

El saldo de la subcuenta refleja los gastos ejecutados para la adquisición de cueros crudos y cueros en sus distintos tipos, elaborados y semielaborados, hules y similares y caucho en sus distintas elaboraciones.

61315 Productos Químicos

El saldo de la subcuenta refleja los gastos ejecutados para la adquisición de gases industriales, aire líquido y comprimido, acetileno y gases refrigerantes, ácidos inorgánicos, álcalis y otros componentes inorgánicos. Sustancias químicas orgánicas básicas, alcoholes a cíclicos, fenoles (derivados de aceite de alquitrán), cetonas y quinonas. Otros elementos químicos, isótopos y compuestos radioactivos para combustible nuclear.

61317 Productos Metálicos

El saldo de la subcuenta refleja los gastos ejecutados para la adquisición de productos metálicos sin elaborar, semielaborados y manufacturados, como ser:



- Productos ferrosos y no ferrosos
- Herramientas menores
- Otros productos metálicos

61318 Productos Minerales no Metálicos

El saldo de la subcuenta refleja los gastos ejecutados para la adquisición de artículos de cerámica, vidrio, loza, porcelana y cemento; cal, yeso, asbesto y demás productos elaborados con minerales no metálicos.

NOTA 117

6132 Materiales y Suministros Diversos

Representa la ejecución de gastos para la adquisición de otros materiales y suministros utilizados en oficinas, establecimientos de enseñanza, cocinas y comedores, establecimientos hospitalarios y laboratorios, como también materiales eléctricos y de limpieza no incluidos en las partidas anteriores.

Código	Descripción	31/05/2026	31/05/2025	Variación
61321	Elementos de Limpieza y Aseo Personal	0.00	733,248.33	-733,248.33
61322	Útiles de Escritorio, Oficina y enseñanza	21,582.89	1,114,819.67	-1,093,236.78
61323	Útiles y Materiales Eléctricos	9,763.50	425,242.57	-415,479.07
61324	Utensilios de Cocina y Comedor	0.00	872.88	-872.88
61326	Repuestos y Accesorios	104,495.31	2,208,501.69	-2,104,006.38
61328	Útiles Deportivos, Recreativos y de Rescate	0.00	61,956.30	-61,956.30
Totales		135,841.70	4,544,641.44	-4,408,799.74

Las disminuciones en la cuenta se deben a:

- En las subcuentas 61321, 61324 y 61328 porque las instituciones de la Administración Central no han registrado gastos para de elementos de limpieza, utensilios de cocina y útiles deportivos.
- En las subcuentas 61322, 61323 y 61326 por la contabilización manual del traslado al inventario de los bienes no consumidos por las Instituciones de la Administración Central.

61321 Elementos de Limpieza y Aseo Personal

El saldo de la subcuenta refleja los gastos ejecutados para la adquisición de jabones, detergentes y cloro en todas sus formas; betunes, ceras y cremas para calzado, pisos,



carrocerías, vidrios y metal; preparados para desodorizar ambientes. Incluye elementos de uso personal como pañales, toallas sanitarias, etc. y utensilios de limpieza tales como cepillos, trapos en sus diversas formas, secadores, escobillones, baldes, palanganas, panas, etc.

61322 Útiles de Escritorio, Oficina y enseñanza

El saldo de la subcuenta refleja los gastos ejecutados para la adquisición de lápices, lapiceros, carpetas, reglas, punteros, broches, alfileres, engrapadoras, perforadoras, pegamentos, borradores, sellos, tizas, marcadores, etc. y demás elementos de uso común en oficinas y establecimientos de enseñanza.

61323 Útiles y Materiales Eléctricos

El saldo de la subcuenta refleja los gastos ejecutados para la adquisición de cables, llaves, interruptores, transformadores, aislantes de uso eléctrico, lámparas, tubos fluorescentes, arrancadores, baterías, acumuladores eléctricos y demás útiles y materiales eléctricos.

61324 Utensilios de Cocina y Comedor

El saldo de la subcuenta refleja los gastos ejecutados para la adquisición de sartenes, ollas, artículos de cuchillería, cucharas, tenedores, cernidores y tamices, pinzas para servir alimentos, saleros y pimenteros, tijeras de trinchar, vasos, tazas, pocillos, platos y demás utensilios de cocina y comedor, cualquiera sea el material con que se encuentren elaborados.

61326 Repuestos y Accesorios

El saldo de la subcuenta refleja los gastos ejecutados para la adquisición de repuestos y accesorios menores considerados como instrumentales complementarios de máquinas y equipos. Comprende repuestos para máquinas de oficina en general, equipos de tracción, transporte y elevación, maquinarias y equipos de producción, equipos de computación (cartuchos de tinta para impresoras y fotocopiadoras, discos compactos, unidades USB, mouse, etc.), casete (audio y audiovisual), etc.

61328 Útiles Deportivos, Recreativos y de Rescate

El saldo de la subcuenta refleja los gastos destinados a la adquisición de Útiles Deportivos, Recreativos y de Rescate.

NOTA 118

6171 Pérdidas

Registra el movimiento contable de las pérdidas contingentes o el gasto de los activos que por su naturaleza son propensos a sufrir pérdidas en sus montos y valores y que la misma puede ser cuantificable.



Código	Descripción	31/05/2026	31/05/2025	Variación
61715	Perdidas en Diferencias de Cambio	1,748,937,283.72	1,798,701,672.20	-49,764,388.48
Totales		1,748,937,283.72	1,798,701,672.20	-49,764,388.48

La variación en la subcuenta 61715, con relación al 31 de mayo de 2025, es porque se ha registrado menos diferencial cambiario producto de la devaluación de la moneda frente a las monedas extranjeras, con mayor impacto en las deuda pública externa y alivios externos.

61715 Pérdidas en Diferencias de Cambio

El saldo de la subcuenta refleja las pérdidas derivadas de la fluctuación cambiaria de la moneda nacional con respecto a las monedas extranjeras.

NOTA 119

6191 Baja de Activos Fijos

El saldo reflejado en la gestión anterior representa el movimiento contable de las pérdidas por descargos definitivos de bienes, realizados por las Instituciones de la Administración Central.

Código	Descripción	31/05/2026	31/05/2025	Variación
61911	Baja de Activos Fijos	65,200,427.91	30,650.00	65,169,777.91
Totales		65,200,427.91	30,650.00	65,169,777.91

El aumento en la cuenta se debe a que las instituciones han registrado descargos definitivos de equipo.

61911 Baja de Activos Fijos

El saldo refleja el movimiento contable generado por la baja o ventas de activos que la Institución ha decidido como política retirar de sus activos.

NOTA 120

6212 Pérdidas en Venta de Títulos y Valores

Registra el movimiento contable de los gastos financieros originados en la colocación de Títulos y Valores, cuando el precio del Título implícito sea menor que el precio de venta.

Código	Descripción	31/05/2026	31/05/2025	Variación
62121	Pérdidas en Venta de Títulos y Valores	9,300.00	137,152,769.54	-137,143,469.54
Totales		9,300.00	137,152,769.54	-137,143,469.54



La variación en la cuenta, con relación al 31 de mayo de 2025, es porque se han registrado menos descuentos en la colocación directa de Bonos mediante subasta pública.

NOTA 121

6311 Intereses por Títulos y Valores de Largo Plazo

El saldo de la cuenta representa los gastos por intereses de la deuda pública interna a largo plazo, originada en la colocación de Títulos y Valores de la Administración Central.

Código	Descripción	31/05/2026	31/05/2025	Variación
63111	Intereses por Títulos y Valores Internos de Largo Plazo	2,858,772,426.87	2,162,960,609.84	695,811,817.03
Totales		2,858,772,426.87	2,162,960,609.84	695,811,817.03

La variación en la cuenta se debe a un aumento en el registro de intereses, de la deuda pública interna de la Administración Central, por la amortización de nuevas colocaciones de Bonos/Letras.

63111 Intereses por Títulos y Valores Internos de Largo Plazo

El saldo refleja las asignaciones destinadas para gastos por intereses de la deuda pública interna a largo plazo originada por la colocación de títulos y valores de la Administración Central.

NOTA 122

6321 Intereses de Préstamos del Sector Privado de Largo Plazo

El saldo de la cuenta representa los gastos por intereses de la deuda pública interna a largo plazo originada por préstamos contratados por la Administración Central.

Código	Descripción	31/05/2026	31/05/2025	Variación
63211	Intereses de Préstamos del Sector Privado de Largo Plazo	49,815,392.60	45,298,337.84	4,517,054.76
Totales		49,815,392.60	45,298,337.84	4,517,054.76

El aumento en la cuenta se debe al registro de intereses, generados por la renegociación de la obligación de préstamos bancarios, de acuerdo con el contrato de crédito entre la Secretaría de Finanzas y Banco Financiera Comercial Hondureña S.A.



63211 Intereses de Préstamos del Sector Privado de Largo Plazo

El saldo refleja las asignaciones destinadas para gastos por intereses de la deuda pública interna a largo plazo originada por la contratación de préstamos de la Administración Central.

NOTA 123

6322 Intereses de Préstamos del Sector Público de Largo Plazo

El saldo de la cuenta representa los gastos por intereses de la deuda pública interna a largo plazo originada por préstamos contratados por la Administración Central.

Código	Descripción	31/05/2026	31/05/2025	Variación
63221	Intereses de Préstamos de la Administración Central de Largo Plazo	0.00	1,434,570.92	-1,434,570.92
63225	Intereses de Préstamos de Empresas Públicas Financieras de Largo Plazo	832,055,207.49	914,748,700.45	-82,693,492.96
Totales		832,055,207.49	916,183,271.37	-84,128,063.88

La disminución en la cuenta se deben a:

- En la subcuenta 63221, con relación al 31 de mayo de 2025, las instituciones no han registrado gastos para el pago de intereses de préstamos de la Administración Central.
- En la subcuenta 63225, con relación al 31 de mayo de 2025, se debe a que se han registrado menos gastos por intereses derivados de los convenios de crédito BCH-SEFIN para el financiamiento de inversión pública, pago de deuda y gestión de pasivos, según Decreto Ejecutivo PCM-018-2022 y convenio de crédito para apoyo presupuestario del Decreto Ejecutivo PCM-51-2023.

63221 Intereses de Préstamos de la Administración Central de Largo Plazo

El saldo refleja las asignaciones destinadas para gastos por intereses de la deuda pública interna a largo plazo originada por la contratación de préstamos de la Administración Central.



63225 Intereses de Préstamos de Empresas Públicas Financieras de Largo Plazo

El saldo refleja las asignaciones destinadas para gastos por intereses de la deuda pública interna a largo plazo originada por la contratación de préstamos a las Empresas Públicas Financieras.

NOTA 124

6323 Comisiones y Gastos de Endeudamiento Público de Largo Plazo

Representa el gasto de la deuda pública interna, originado por comisiones multas, estampillas y otros gastos.

Código	Descripción	31/05/2026	31/05/2025	Variación
63231	Comisiones y Gastos de Endeudamiento Público de Largo Plazo	215,401,757.69	190,174,829.48	25,226,928.21
Totales		215,401,757.69	190,174,829.48	25,226,928.21

La variación en la cuenta se debe a un aumento en el registro de comisiones de títulos de deuda pública interna y préstamos de deuda pública externa, contratados por la Administración Central.

63231 Comisiones y Gastos de Endeudamiento Público de Largo Plazo

El saldo refleja las asignaciones destinadas para gastos por comisiones y otros gastos de la deuda pública interna y externa a largo plazo.

NOTA 125

6325 Intereses, Comisiones y Otros Gastos de Deuda Pública Externa de Largo Plazo

Representa las asignaciones para el pago de intereses, comisiones y otros gastos de la deuda externa a largo plazo de Instituciones del Sector Público, representada por Títulos y Valores y Convenios de Préstamos.

Código	Descripción	31/05/2026	31/05/2025	Variación
63251	Intereses de Deuda Pública Externa de Largo Plazo	4,226,417,972.85	3,407,531,095.45	818,886,877.40
63252	Comisiones de Deuda Pública Externa de Largo Plazo	243,874,217.67	205,987,871.79	37,886,345.88
63254	Intereses Por Alivios Externos de Largo Plazo	84,228,103.81	88,918,009.74	-4,689,905.93



Código	Descripción	31/05/2026	31/05/2025	Variación
63255	Comisiones Por Alivios Externos de Largo Plazo	37,142,195.67	39,511,294.31	-2,369,098.64
Totales		4,591,662,490.00	3,741,948,271.29	849,714,218.71

Las variaciones en la cuenta se deben a:

Aumentos:

- En las subcuentas 63251 y 63252 se registraron más intereses y comisiones de la deuda pública externa de la Administración Central.

Disminuciones:

- En las subcuentas 63254 y 63255 se registraron menos gastos de intereses y comisiones de los alivios externos de la Administración Central.

63251 Intereses de Deuda Pública Externa de Largo Plazo

El saldo de la subcuenta refleja el gasto ejecutado por intereses, originados de los convenios de deuda pública externas a largo plazo.

63252 Comisiones de Deuda Pública Externa de Largo Plazo

El saldo de la subcuenta refleja el gasto ejecutado por comisiones, originadas de los convenios de deuda pública externas a largo plazo.

63254 Intereses por Alivios Externos de Largo Plazo

El saldo de la subcuenta refleja el gasto ejecutado por intereses originados de los convenios de alivios externos de largo plazo.

63255 Comisiones por Alivios Externos de Largo Plazo

El saldo de la subcuenta refleja el gasto ejecutado por comisiones originados de los convenios de alivios externos de largo plazo.

NOTA 126

6431 Transferencias Corrientes al Sector Público

El saldo de la cuenta representa las asignaciones por transferencias sin contraprestación destinadas a financiar gastos corrientes de instituciones del sector público.

Código	Descripción	31/05/2026	31/05/2025	Variación
64312	Transferencias Corrientes a Instituciones Descentralizadas	2,996,027,045.38	3,178,442,333.03	-182,415,287.65



Código	Descripción	31/05/2026	31/05/2025	Variación
64315	Transferencias Corrientes a Empresas Públicas Financieras	0.00	117,400,198.55	-117,400,198.55
64316	Transferencias Corrientes a Empresas Públicas No Financieras	516,413,917.87	505,640,938.00	10,772,979.87
64317	Transferencias Corrientes a Empresas de Seguridad Social	50,131,752.03	443,253,050.45	-393,121,298.42
64318	Transferencias Corrientes a Gobiernos Locales	199,219,072.15	187,121,474.20	12,097,597.95
64319	Transferencias Corrientes a Otras Instituciones del Gobierno Central	347,775,334.78	570,860,922.75	-223,085,587.97
Totales		4,109,567,122.21	5,002,718,916.98	-893,151,794.77

Las variaciones en la cuenta se deben a:

Aumento:

- En la subcuenta 64316, por transferencias realizadas a la Empresa de Correos de Honduras para el pago de sueldos y salarios, y prestaciones laborales, así mismo por la transferencia realizada al Servicio Nacional de Acueductos y Alcantarillados en cumplimiento al decreto No.004-2025 publicado en el diario oficial la gaceta en fecha 06 de febrero de 2025.
- En la subcuenta 64318, por el registro de transferencias a favor de la Alcaldía Municipal de Brus Laguna y del Naranjito.

Disminuciones:

- En la subcuenta 64312, con relación al 31 de mayo de 2025, se han ejecutado menos transferencias a Instituciones Descentralizadas para cubrir pagos de planilla y gastos de funcionamiento.
- En la subcuenta 64315, con relación al 31 de mayo de 2025, no se han registrado transferencias corrientes a empresas públicas financieras.
- En la subcuenta 64317, refleja una disminución por pagos en las trasferencias corrientes que realiza el Gobierno Central a través de la Secretaría de Educación, en concepto de cotización patronal correspondiente al primer trimestre de 2026.



- En la subcuenta 64319, con relación al 31 de mayo de 2025, la Secretaría de la Presidencia ha registrado menos transferencias para el pago de sueldos y gastos de funcionamiento de la Dirección Nacional de Investigación e Inteligencia.

64312 Transferencias Corrientes a Instituciones Descentralizadas

El saldo de la cuenta representa las asignaciones por transferencias sin contraprestación destinadas a financiar gastos corrientes de Instituciones Descentralizadas.

64315 Transferencias Corrientes a Empresas Públicas Financieras

El saldo de la cuenta corresponde a un giro de recursos a otra unidad sin recibir de esta última ningún bien, servicio o activo a cambio como contrapartida directa.

64316 Transferencias Corrientes a Empresas Públicas No Financieras

El saldo de la cuenta representa las asignaciones por transferencias sin contraprestación destinadas a financiar gastos corrientes de Empresas Públicas No Financieras.

64317 Transferencias Corrientes a Empresas de Seguridad Social

El saldo de la cuenta representa las asignaciones por transferencias sin contraprestación destinadas a financiar gastos corrientes de Empresas de Seguridad Social.

64318 Transferencias Corrientes a Gobiernos Locales

El saldo de la cuenta representa las asignaciones por transferencias sin contraprestación destinadas a financiar gastos corrientes de Gobiernos Locales.

64319 Transferencias Corrientes a Otras Instituciones del Gobierno Central

El saldo de la cuenta representa las asignaciones por transferencias sin contraprestación destinadas a financiar gastos corrientes de Otras Instituciones del Gobierno Central.

NOTA 127

6432 Transferencias Corrientes al Sector Externo

El saldo de la cuenta representa las asignaciones por transferencias corrientes a Países extranjeros y por cuotas regulares y extraordinarias a Organismos Internacionales que realiza el País en calidad de miembro afiliado.

Código	Descripción	31/05/2026	31/05/2025	Variación
64321	Transferencias a Organismos Internacionales	44,260,258.76	259,964,961.13	-215,704,702.37
Totales		44,260,258.76	259,964,961.13	-215,704,702.37



La variación en la cuenta se debe a que se registraron menos transferencias a favor de la Secretaría General Pro-Tempore de la Conferencia de las Fuerzas Armadas Centroamericanas (C-Fac) con sede en la República de El Salvador.

64321 Transferencias a Organismos Internacionales

El saldo refleja las asignaciones por cuotas regulares y extraordinarias a organismos internacionales que realiza el país en calidad de miembro afiliado.

NOTA 128

6433 Transferencias Corrientes al Sector Privado

Representa las transferencias para atender gastos corrientes a favor de personas naturales o jurídicas del Sector Privado, beneficios de previsión (jubilaciones y pensiones), becas de estudio y de investigación, transferencias para el desarrollo de actividades profesionales y de investigación y ayudas a personas de escasos recursos.

Código	Descripción	31/05/2026	31/05/2025	Variación
64331	Transferencias Corrientes para Prestaciones de la Seguridad Social	170,148,941.05	180,924,071.22	-10,775,130.17
64332	Transferencias Corrientes para Becas y Beneficios Especiales	65,564,783.35	292,480,003.08	-226,915,219.73
64333	Transferencias Corrientes para Prestaciones de Asistencia Social	1,659,622,220.21	2,634,880,356.15	-975,258,135.94
Totales		1,895,335,944.61	3,108,284,430.45	-1,212,948,485.84

Las disminuciones en la cuenta se deben a:

- En la subcuenta 64331, la Secretaría de Defensa Nacional registró menos gastos para el pago del Fondo de Auxilio a los veteranos de guerra y pensiones a lesionados en misiones oficiales de las Fuerzas Armadas de Honduras.
- En la subcuenta 64332, la Secretaría de Desarrollo Social registró menos transferencias en concepto de la carta de compromiso de financiación con terceros donantes entre la Secretaría de Desarrollo Social cuya finalidad es el pago de becas.
- En la subcuenta 64333, la Secretaría de Defensa Nacional registró menos transferencias para gastos de funcionamiento de la asociación de oficiales de las Fuerzas Armadas de Honduras.



64331 Transferencias Corrientes para Prestaciones de la Seguridad Social

El saldo de la subcuenta refleja las transferencias en efectivo, de carácter permanente y obligatorio, efectuadas a personas naturales.

64332 Transferencias Corrientes para Becas y Beneficios Especiales

El saldo de la subcuenta refleja las transferencias para financiar becas a estudiantes y/o investigadores en el territorio nacional o en el exterior.

64333 Transferencias Corrientes para Prestaciones de Asistencia Social

El saldo de la subcuenta refleja las transferencias en efectivo o en especie que tienen por objeto proteger a toda o parte de la población o segmentos específicos de la misma frente a ciertos riesgos sociales.

NOTA 129

6441 Transferencias de Capital al Sector Público

Representa las asignaciones por transferencias destinadas a financiar gastos de capital de las Instituciones Públicas.

Código	Descripción	31/05/2026	31/05/2025	Variación
64412	Transferencias de Capital a Instituciones Descentralizadas	248,067,876.30	427,412,462.89	-179,344,586.59
64415	Transferencias de Capital a Empresas Públicas Financieras	0.00	1,867,866,035.90	-1,867,866,035.90
64416	Transferencias de Capital a Empresas Públicas No Financieras	177,955,554.06	90,798,134.47	87,157,419.59
64418	Transferencias de Capital a Gobiernos Locales	2,983,431,411.94	2,943,190,514.90	40,240,897.04
Totales		3,409,454,842.30	5,329,267,148.16	-1,919,812,305.86

Las variaciones en la cuenta se deben a:

Aumentos:

- En la subcuenta 64416, por la regularización de transferencias entre cuentas (TEC), correspondiente a contratos de préstamo BID 4598/TC-HO y préstamo 5133/TC-HO por parte de la Secretaria de Energía (SEN).



- En la subcuenta 64418, la Secretaría de Gobernación, Justicia y Descentralización refleja un aumento en el registro de transferencias a favor de los Gobiernos Locales siguientes: Danlí, San José de Comayagua y Tela.

Disminuciones:

- En la subcuenta 64412, con relación al 31 de mayo de 2025, se han ejecutado menos transferencias de capital a Instituciones Descentralizadas, para la ejecución de proyectos.
- En la subcuenta 64415, con relación al 31 de mayo de 2025, la Administración Central no ha registrado transferencias a favor de empresas públicas financieras.

64412 Transferencias de Capital a Instituciones Descentralizadas

El saldo de la subcuenta refleja las transferencias destinadas a financiar gastos de capital de las Instituciones Descentralizadas.

64415 Transferencias de Capital a Empresas Públicas Financieras

El saldo de la subcuenta refleja las transferencias destinadas a financiar gastos de capital de las Empresas Públicas Financieras.

64416 Transferencias de Capital a Empresas Públicas No Financieras

El saldo de la subcuenta refleja las transferencias destinadas a financiar gastos de capital de las Empresas Públicas No Financieras.

64418 Transferencias de Capital a Gobiernos Locales

El saldo de la subcuenta refleja las transferencias destinadas a financiar gastos de capital de los Gobiernos Locales.

NOTA 130

6443 Transferencias de Capital al Sector Privado

Representa las asignaciones por transferencias para atender gastos de capital a favor de entidades sin fines de lucro, empresas privadas y cooperativas. Incluye subvenciones para equipamiento de investigación y ayuda a personas de escasos recursos para la adquisición de bienes de capital en general.

Código	Descripción	31/05/2026	31/05/2025	Variación
64431	Transferencias de Capital para Prestaciones de la Seguridad Social	52,575,074.47	26,832,589.16	25,742,485.31



Código	Descripción	31/05/2026	31/05/2025	Variación
64433	Transferencias de Capital para Prestaciones de Asistencia Social	31,780,308.00	0.00	31,780,308.00
Totales		84,355,382.47	26,832,589.16	57,522,793.31

Los aumentos en la cuenta se deben a:

- En la subcuenta 64431, por el registro de Transferencia por parte de la Secretaría de Agricultura y Ganadería, para la ejecución de plan de negocio (PN), intermediación financiera y comercial orientado al fortalecimiento de la producción de granos básicos.
- En la subcuenta 64433, el Instituto de Conservación Forestal registró transferencia a favor de la Unión de Exportadores de Café en Honduras.

64431 Transferencias de Capital para Prestaciones de la Seguridad Social

El saldo de la subcuenta refleja las transferencias destinadas a ayudar a las personas que son víctimas de incendios, inundaciones, terremotos y otros desastres para reponer los bienes de capital destruidos en dichos desastres naturales.

64433 Transferencias de Capital para Prestaciones de Asistencia Social

El saldo de la subcuenta corresponde a las transferencias destinadas a apoyar a personas o grupos en situación de vulnerabilidad social, con el objetivo de proporcionar recursos para mejorar sus condiciones de vida, facilitar el acceso a servicios esenciales o enfrentar situaciones de emergencia que afectan el bienestar de la comunidad.

NOTA 131

6451 Subsidios Corrientes al Sector Público

El saldo de la cuenta representa las asignaciones por subsidios que se realizan a las empresas públicas (financieras y no financieras) que se destinarán a cubrir gastos operativos que tienen por objetivo compensar la diferencia entre costo y el precio de mercado del bien o servicio. La finalidad es sostener un precio o tarifa para que los consumidores no se vean afectados en sus ingresos.

Código	Descripción	31/05/2026	31/05/2025	Variación
64511	Subsidios Corrientes al Sector Público	53,117,330.00	1,976,008,627.07	-1,922,891,297.07
Totales		53,117,330.00	1,976,008,627.07	-1,922,891,297.07



La variación en la cuenta, con relación al 31 de mayo de 2025, se debe a que la Secretaría de Energía no ha registrado transferencias a favor de la Empresa Nacional de Energía Eléctrica por el subsidio de energía 60/40 y ajuste a la tarifa de todos los clientes de la empresa.

64511 Subsidios Corrientes al Sector Público

Asignaciones por subsidios que se realizan a las empresas públicas (financieras y no financieras) que se destinarán a cubrir gastos operativos que tienen por objetivo compensar la diferencia entre costo y el precio de mercado del bien o servicio. La finalidad es sostener un precio o tarifa para que los consumidores no se vean afectados en sus ingresos.

NOTA 132

6452 Subsidios Corrientes al Sector Privado

El saldo de la cuenta representa las transferencias corrientes sin contrapartida que las Instituciones otorgan en calidad de subsidio a las empresas privadas (financieras y no financieras) en función de los niveles de su actividad productiva o de las cantidades o valores de los bienes y servicios que producen, venden, exportan o importan.

Código	Descripción	31/05/2026	31/05/2025	Variación
64521	Subsidios Corrientes al Sector Privado	661,196,693.15	444,518,633.61	216,678,059.54
Totales		661,196,693.15	444,518,633.61	216,678,059.54

La variación en la cuenta se debe a que el Instituto Hondureño de Transporte Terrestre transfirió más recursos para el pago de subsidios provisional del pasaje a los usuarios del servicio de transporte público en la modalidad de bus urbano Municipio del Distrito Central.

64521 Subsidios Corrientes al Sector Privado

Asignaciones por subsidios que se realizan a las empresas privadas que se destinarán a cubrir gastos operativos que tienen por objetivo compensar la diferencia entre costo y el precio de mercado del bien o servicio. La finalidad es sostener un precio o tarifa para que los consumidores no se vean afectados en sus ingresos.

NOTA 133

6461 Subsidios de Capital al Sector Público

El saldo de la cuenta representa las transferencias de capital que se otorgan sin contrapartida y calidad de subsidio a las Instituciones del Sector Público.



Código	Descripción	31/05/2026	31/05/2025	Variación
64611	Subsidios de Capital al Sector Público	13,964,978.76	8,073,307.27	5,891,671.49
Totales		13,964,978.76	8,073,307.27	5,891,671.49

La variación en la cuenta se debe al registro de transferencias de capital a favor del Sector Público.

64611 Subsidios de Capital al Sector Público

Asignaciones por subsidios que se realizan a las empresas públicas (financieras y no financieras) que se destinarán a cubrir gastos de capital a favor de la población nacional.

NOTA 134

6513 Otros Gastos Corrientes

El saldo de la cuenta representa las asignaciones destinadas a financiar los gastos de funcionamiento del Congreso Nacional de la República, de la Presidencia de la República, Ministerio Público y de la Corte Suprema de Justicia, de acuerdo con disposiciones de la Constitución de la República.

Código	Descripción	31/05/2026	31/05/2025	Variación
65131	Gastos Corrientes de Otras Instituciones del Gobierno Central	2,792,560,857.98	3,154,728,747.73	-362,167,889.75
65132	Gastos Corrientes de la Presidencia de la Republica	570,000,000.00	228,451,447.42	341,548,552.58
65133	Gastos Corrientes para Atención de Contingencias Contractuales	0.00	85,000,000.00	-85,000,000.00
Totales		3,362,560,857.98	3,468,180,195.15	-105,619,337.17

Las variaciones en la cuenta se deben a:

Aumento:

- En la subcuenta 65132 la Presidencia de la República registró más gastos de funcionamiento.

Disminuciones:

- En la subcuenta 65131, con relación al 31 de mayo de 2025, el Congreso Nacional, el Poder Judicial y la Secretaría de Defensa Nacional han registrado menos gastos.



- En la subcuenta 65133, con relación al 31 de mayo de 2025, la Secretaría de Infraestructura y Transporte no ha registrado gastos corrientes para el pago de diferencial tarifario para la no aplicación del ajuste de tarifa de peaje.

65131 Gastos Corrientes de Otras Instituciones del Gobierno Central

El saldo de la subcuenta refleja los gastos ejecutados por la Congreso Nacional de la República, Ministerio Público y de la Corte Suprema de Justicia, destinados a financiar los gastos de funcionamiento.

65132 Gastos Corrientes de la Presidencia de la República

El saldo de la subcuenta refleja los gastos ejecutados por la Presidencia de la República, destinados a financiar los gastos de funcionamiento.

65133 Gastos Corrientes para Atención de Contingencias Contractuales

El saldo de la subcuenta refleja el reembolso realizado por la Secretaría de Finanzas al Banco Interamericano de Desarrollo, fin de evitar que el Banco declare al estado de Honduras en incumplimiento debido a la desestimación de los recursos de cooperación técnica de recuperación contingentes.

NOTA 135

6514 Otros Gastos de Capital

El saldo de la cuenta representa las asignaciones destinadas a financiar los gastos de capital del Congreso Nacional de la República, de la Presidencia de la República, Ministerio Público y de la Corte Suprema de Justicia, de acuerdo con disposiciones de la Constitución de la República.

Código	Descripción	31/05/2026	31/05/2025	Variación
65141	Gastos de Capital de Otras Instituciones del Gobierno Central	606,655,607.00	611,655,607.00	-5,000,000.00
65143	Gastos de Capital para Atención de Contingencias Contractuales	107,548,554.00	0.00	107,548,554.00
Totales		714,204,161.00	611,655,607.00	102,548,554.00

Las variaciones en la cuenta se deben a:

Aumento:

- En la subcuenta 65143, por el registro de gastos de capital para el pago de diferencial tarifario para la no aplicación del ajuste de tarifa de peaje, con base en el acuerdo



marco para no aplicación del ajuste a la tarifa del peaje del período 2024-2025, suscrito por la Secretaría de Infraestructura y Transporte.

Disminución:

- En la subcuenta 65141 la Unidad Especial de Protección disminuyó los gastos operativos para servicios de protección a personas en riesgo.

65141 Gastos de Capital de Otras Instituciones del Gobierno Central

El saldo de la subcuenta refleja los gastos ejecutados por la Congreso Nacional de la República, Ministerio Público y de la Corte Suprema de Justicia, destinadas a financiar los gastos de capital.

65143 Gastos de Capital para Atención de Contingencias Contractuales

El saldo de la subcuenta refleja las asignaciones para gastos imprevistos que serán autorizados por el poder ejecutivo de acuerdo con disposiciones legales respectivas.

NOTA 136

6517 Gastos para Atención de Desastres o Emergencias

El saldo de la cuenta representa las asignaciones para gastos imprevistos que serán autorizados por el poder ejecutivo de acuerdo con las disposiciones legales respectivas.

Código	Descripción	31/05/2026	31/05/2025	Variación
65171	Gastos para Atención de Desastres Naturales o Emergencias	33,842,585.19	11,540,115.00	22,302,470.19
Totales		33,842,585.19	11,540,115.00	22,302,470.19

El aumento en la cuenta se debe a que la Secretaría de Estado en los Despachos de Gestión de Riesgos y Contingencias Nacionales registró gastos para:

- Bono compensatorio de alimentación por laborar en tiempo extraordinario durante las emergencias atendidas a nivel nacional, en el centro de operaciones de emergencia nacional y regional, así como en labores de rescate y atención a la población en el año 2025.
- Fondos necesarios para la atención al operativo de Semana Santa 2026, como ser alimentación, hidratación y logística del personal y voluntarios que apoyaron en los campamentos a nivel nacional. Lo anterior con base en lo establecido en el artículo 6 del PCM-010-2014 que establece qué: Los campamentos deben contar con los



servicios a la población cubriendo las áreas de primeros auxilios, servicios mecánicos, servicios de información y seguridad a la ciudadanía.

NOTA 137

711 Cuentas de Cierre

El saldo refleja el superávit entre los ingresos y gastos del 01 de enero al 31 de mayo de 2026.

Código	Descripción	31/05/2026	31/05/2025	Variación
711	Cuentas de Cierre	19,020,261,573.31	9,666,071,088.56	9,354,190,484.75
Totales		19,020,261,573.31	9,666,071,088.56	9,354,190,484.75

El valor de L19,020,261,573.31 refleja superávit entre los ingresos y gastos totales de la gestión 2026. Con relación al 31 de mayo de 2025, los ingresos totales aumentaron en L3,245,124,949.59 y los gastos totales disminuyeron en L6,109,065,535.16 de los que L5,884,416,061.57 corresponden a donaciones, transferencias y subsidios.

NOTA 138

Pasivos Contingentes

Los pasivos contingentes son:

1. Una obligación posible, surgida a raíz de sucesos pasados, cuya existencia ha de ser confirmada por eventos futuros que no están enteramente bajo el control del Gobierno;
2. La obligación presente que no es probable que requiera una salida de recursos, o que el importe de la obligación no puede medirse de forma fiable.

Los pasivos contingentes no se registran en los Estados Financieros, pero requieren de revelación; para identificar, describir y cuantificar aquellos riesgos fiscales que, de conformidad con los principios contables vigentes, no constituyen pasivos exigibles a la fecha de cierre por representar posibles obligaciones futuras del Estado.

La presentación de esta información se realiza conforme a los criterios establecidos en la Norma Internacional de Contabilidad del Sector Público – NICSP 19 (Provisiones, Pasivos Contingentes y Activos Contingentes) y el Manual de Estadísticas de Finanzas Públicas del FMI (MEFP 2014), que recomiendan la revelación de pasivos contingentes cuando existe una obligación posible cuya materialización depende de eventos futuros inciertos.

Los pasivos contingentes pueden ser clasificados en las siguientes categorías:



1. Pasivos que no son consecuencia de obligaciones contractuales tales como Demandas Judiciales, Desastres Naturales.

Demandas Judiciales en Proceso de Ejecución por el Estado de Honduras

La identificación y gestión del pasivo contingente por demandas judiciales contra el Estado de Honduras es uno de los componentes cruciales de una administración fiscal responsable, para el caso de Honduras, la gestión de estos pasivos es esencial para mantener la estabilidad fiscal y garantizar la sostenibilidad de las finanzas públicas. La metodología implementada para el cálculo y seguimiento de este pasivo contingente tiene como objetivo principal proporcionar una evaluación y oportuna del impacto potencial de las demandas en las finanzas del Estado.

Con base al Informe remitido por la Procuraduría General de la República (PGR), mediante Oficio No. PGR- DNASJ-119-2026, conteniendo las demandas en proceso de ejecución por el Estado de Honduras, en las oficinas regionales de la PGR, se cuantifican las activas hasta el 31 de diciembre 2025:

No.	Oficinas PGR	No. Demandas pendientes de Ejecución por el Estado	Cuantía
1	Tegucigalpa	2566	51,529,031,936.10
2	San Pedro Sula	105	109,607,123.48
3	Santa Bárbara	13	10,735,906.14
4	La Ceiba	10	5,279,532.65
5	Comayagua	242	89,819,196.74
6	Choluteca	38	132,274,629.84
7	Danlí	50	46,643,953.48
8	Gracias, Lempira	6	551,805.97
9	Santa Rosa de Copán	31	15,515,334.59
10	Olanchito	132	62,859,643.79
11	Juticalpa	123	105,526,157.56
12	Ocotepeque	31	13,137,779.00
13	Roatán	55	133,077,486.25
Total		3,402	52,254,060,485.59

Fuente: Elaborado con información proporcionada por la Procuraduría General de la República

Desastres Naturales

El pasivo contingente por desastres naturales corresponde a obligaciones fiscales potenciales que surgen de la exposición del Estado a eventos naturales tales como: huracanes, inundaciones y sismos, los cuales históricamente han generado impactos



significativos sobre la infraestructura pública, la provisión de servicios esenciales y la estabilidad macroeconómica del país.

Si bien estos eventos no generan una obligación legal inmediata, la experiencia histórica evidencia que el Estado asume de facto responsabilidades financieras asociadas a:

- Atención de emergencias,
- Reconstrucción de infraestructura pública,
- Programas asistenciales, y
- Financiamiento post desastre.

En diciembre de 2020, se emitió la “Estrategia de Gestión Financiera del Riesgo de Desastres (EGFRD)”, que tiene el objetivo de fortalecer la resiliencia fiscal y la capacidad de respuesta financiera ante el riesgo de desastres asociados a amenazas naturales, los efectos adversos del cambio climático, y emergencias de salud pública. La Estrategia plantea cinco líneas prioritarias de acción para la gestión financiera del riesgo de desastres:

1. Generación de conocimiento del riesgo, asociado a la identificación, valoración de pasivos contingentes y al potencial impacto fiscal ante el riesgo de desastres;
2. Financiamiento de la gestión del riesgo de desastres, asociado a una eficiente movilización de recursos principalmente para responder oportunamente ante desastres sin afectar la estabilidad fiscal del país;
3. Reducción del riesgo de desastres a través de inversión pública resiliente;
4. Eficiencia y transparencia en la ejecución del gasto público en gestión del riesgo de desastre; y
5. Fortalecimiento institucional y de capacidades técnicas en la Secretaría de Finanzas (SEFIN) para la gestión financiera del riesgo de desastres.

A través de la implementación de la Estrategia, la SEFIN contribuye al objetivo establecido en el Artículo 1 de la Ley de Responsabilidad Fiscal (Decreto No.25-2016): “...establecer lineamientos para una mejor gestión de las finanzas públicas asegurando la consistencia en el tiempo de la política presupuestaria y garantizar la consolidación fiscal, sostenibilidad de la deuda y reducción de la pobreza...”.

Con base en el Informe remitido por la Unidad de Contingencias Fiscales, dependencia de la Secretaría de Finanzas, se presenta el stock estimado del Pasivo Contingente por Amenazas Naturales con saldos expresados en lempiras, tasa de cambio de compra al 31 de mayo de 2026 de L26.6562 por un dólar, información correspondiente al tipo de cambio de referencia (TCR) diario emitido por el Banco Central de Honduras; el pasivo contingente total estimado por amenazas naturales asciende aproximadamente a:



Concepto	Monto
Daño físico activos por tormentas tropicales	26,523,835,973.28
Daño físico activos por exceso de lluvia	4,307,885,291.11
Daño físico activos por sismo	12,658,242,302.38
Atención a la emergencia	452,295,619.67
Impacto en otros Egresos e ingresos	4,783,895,977.26
Deuda post desastre	177,532,753.24
Totales	48,903,687,916.94

Fuente: Elaboración con base a metodología, utilizando modelo probabilístico de las PML por daño físico.

Este monto representa una estimación del impacto fiscal potencial, sujeta a variaciones según la severidad, frecuencia y localización de los eventos naturales. La estimación corresponde a una obligación contingente no exigible, cuya materialización depende de la ocurrencia de eventos futuros inciertos. Se presenta exclusivamente para efectos de revelación contable conforme a la NICSP 19.

2. Las obligaciones que resultan de los contratos u otras acciones legales del estado, tales como Garantías Gubernamentales, Asociaciones Público - Privadas, Garantías de Sub - Nacionales y Empresas Públicas.

De conformidad con lo dispuesto en la Norma Internacional de Contabilidad del Sector Público (NICSP) 19, Provisiones, Pasivos Contingentes y Activos Contingentes, los compromisos contingentes derivados de los contratos de concesión se clasifican atendiendo al nivel de exposición al riesgo que asume el Estado.

En este sentido, se distinguen aquellos compromisos que se encuentran expresamente definidos y formalizados en los acuerdos contractuales, de aquellos que, aun cuando no están regulados de manera explícita, representan exposiciones potenciales para el Estado.

Los compromisos contingentes pueden dividirse en las siguientes categorías:

- a) Compromisos contingentes explícitos, es decir aquellos que se encuentran reconocidos y regulados dentro de los contratos de concesión y registrándose como un riesgo contingente, hasta que se produce el evento señalado en el contrato, con lo cual pasa a ser ya reconocido como un pasivo para el Estado, llevándose a cabo posteriormente su respectiva cuantificación de impacto.
- b) Compromisos contingentes implícitos, los cuales no se encuentran regulados dentro de los contratos de concesión, pero representan riesgos al proyecto que derivan en erogaciones adicionales por parte del Inversionista Operador Privado y del Estado, al producirse eventos imprevistos en los contratos de concesión.



Con base en el análisis de riesgos realizado por la Unidad de Contingencias Fiscales al tercer trimestre de 2025, el valor total estimado de estos pasivos contingentes asciende a aproximadamente al 1.3% del PIB.

A continuación, se presenta un resumen de los principales proyectos bajo esquemas de Asociación Público-Privada (APP), los cuales generan compromisos contingentes explícitos e implícitos para la administración central, ya sea a través de garantías de ingresos mínimos (IMAG), garantías financieras o cláusulas de terminación anticipada de contrato.

Proyecto	Descripción del Proyecto	Tipo de Compromiso	Descripción de Términos
Corredor Logístico	Es un acuerdo adjudicado a la concesionaria Vial Honduras S.A. de CV para la construcción, operación y mantenimiento de un peaje en los tramos de Goascorán-Villa de San Antonio y Tegucigalpa-San Pedro Sula-Puerto Cortes. Este acuerdo es un modelo de la concesión de un derecho al operador	Ingresos Mínimos Anuales Garantizados (IMAG)	Garantiza ingresos de peajes al concesionario privado por 15 años en montos que varían de \$18,213,652 a \$33,225,280 iniciando en 2015 a 2029
Carretera Obispo	Es un contrato de Servicios adjudicado a la Constructora William y Molina S.A. de C.V. para la construcción de la carretera el Obispo-Empalme con carretera a la Esperanza, Rehabilitación San Miguelito-San Juan, Bacheo San Juan-Gracias, Santa Rosa de Copan y mantenimiento de la Carretera desde la Esperanza hasta Santa Rosa de Copa.	Es una garantía financiera	Por medio del decreto 190-2014 que autoriza hasta un total de L205,000,00 en garantías soberanas, pero lo ejecutado es por la obligación que tiene el gobierno como aporte de L125,000,000
Siglo XXI	Es un contrato adjudicado al Consorcio S.P.S. SIGLO XXI para la Construcción, Administración, Financiamiento, Mantenimiento y Transferencias de las Obras de Infraestructura y Mejoramiento de la Red Vial de San Pedro Sula. Este acuerdo es un Modelo de Concesión del Derecho de Uso al Operador	Ingresos Mínimos Anuales Garantizados (IMAG)	Garantiza Ingresos de Peaje al Concesionario por 15 Años, con garantías a favor del Estado, con un Monto referencial de la inversión de L1,845,637,424.82, iniciando en 2015-2029



Proyecto	Descripción del Proyecto	Tipo de Compromiso	Descripción de Términos
Aeropuerto Internacional de Palmerola	Es un contrato adjudicado a Palmerola Internacional Airport S.A. para el Diseño, Construcción, Financiamiento, Operación y, Mantenimiento del Aeropuerto. Este acuerdo es un Modelo de Concesión del Derecho de Uso al Operador	Contingentes Implícita por terminación de Contrato	Por medio del decreto ejecutivo 016-2016 tiene garantías de cumplimiento del contrato del 5% del Monto referencial de \$87,148,311.90; garantía de cumplimiento de construcción de obras 10% del monto referencial y garantía de expropiaciones
Centro Cívico Gubernamental	Es un Contrato adjudicado al Concesionario "Desarrolladora y Operadora de Infraestructura de Honduras S.A. de C.V.; para el Diseño y Construcción de las Obras, Conservación de los Edificios; bajo la modalidad de Fideicomiso administrado por Banco LAFISE	Contingentes Implícita por terminación de Contrato	Por medio del decreto ejecutivo PCM-062-2013 y Decreto Legislativo No 307-2013 tiene garantías de cumplimiento del contrato; con un Monto de Inversión referencial \$213,143,840.00

TEGUCIGALPA M.D.C., 01 DE JUNIO DEL 2026

FIRMA: _____



NOMBRE:

CONTADOR GENERAL DE LA REPÚBLICA



NOTAS AL ESTADO DE CAMBIOS EN LOS ACTIVOS NETOS/ PATRIMONIO
NETO
AL 31 DE MAYO DEL 2026-2025

El Estado de Cambios en los Activos Netos/ Patrimonio Neto refleja el incremento o disminución sufrido en los activos netos durante el período. El cambio global en los activos netos/patrimonio representa el importe total de los resultados (ahorro o desahorro) del período, otros ingresos y gastos reconocidos directamente como cambios en los activos netos/patrimonio.

NOTA 1

Cambios en políticas Contables/ Corrección de Errores

El valor de L-25,294,487,575.17 reflejado en la columna de Resultados, representa el déficit generado por las diferencias entre los recursos y gastos acumulados de períodos anteriores, entre las que tenemos:

- Asientos manuales para contabilizar saldos a favor de obligados tributarios, realizados por el Servicio de Administración de Rentas y Administración de Aduanas de Honduras conforme a su informe.
- Documentos Ejecución de Gastos (F-01) para realizar devolución de impuesto sobre la renta y sobre la venta correspondiente a gestiones anteriores, con base a resoluciones emitidas por el Servicio de Administración de Rentas.
- Registro del consumo del inventario de materiales y suministros, con base en el procedimiento aprobado.
- Asientos manuales para contabilizar ajustes a la subcuenta 11411 Fondos en Fideicomiso, con base en el proceso de liquidación de los fideicomisos.

NOTA 2

Incremento/ Disminución de Capital

El valor de L24,537,718,781.59 refleja el aumento en la cuenta contable 3111 Capital, por el registro del Patrimonio Neto de las Instituciones Descentralizadas y Empresas Públicas reflejado en los Estados Financieros del 31 de diciembre 2025, remitidos a la Contaduría General de la República con base en el artículo 48 del Acuerdo No. 279-2025 que contiene las Normas para el Cierre Contable de la gestión 2025.



NOTA 3

Resultados del Período

El valor de L19,020,261,573.31 refleja superávit entre los ingresos y gastos totales de la gestión 2026. Con relación al 31 de mayo de 2025, los ingresos totales aumentaron en L3,245,124,949.59 y los gastos totales disminuyeron en L6,109,065,535.16 de los que L5,884,416,061.57 corresponden a donaciones, transferencias y subsidios.

TEGUCIGALPA M.D.C., 01 DE JUNIO DEL 2026

FIRMA:

NOMBRE:

CONTADOR GENERAL DE LA REPÚBLICA



NOTAS AL ESTADO DE FLUJOS DE EFECTIVO
AL 31 DE MAYO DEL 2026

El Estado de Flujos de Efectivo se presenta por el método indirecto, en el que el resultado (ahorro y desahorro) se corrige por los efectos de las transacciones no monetarias, por todo tipo de partidas de pago diferido o acumulaciones (o devengos) de cobros o pagos de operación en efectivo pasados o futuros y las partidas de ingresos o gastos asociadas con flujos de efectivo de inversión o financiamiento.

I. FLUJOS DE EFECTIVO POR ACTIVIDADES DE OPERACIÓN

A. INCREMENTOS

NOTA 1

En la cuenta 2118 Devoluciones por Pagar, el valor que refleja la variación de L3,410,883,568.50 representa el incremento de efectivo, por el registro de los impuestos tributarios y aduaneros pagados de más por los obligados tributarios, registros realizados por el Servicio de Administración de Rentas y Administración de Aduanas de Honduras conforme a su informe; con mayor impacto en el Servicio de Administración de Rentas que registró las declaraciones juradas de impuestos presentadas por los obligados tributarios en la gestión anterior.

Código	Descripción	31/05/2026	31/05/2025	Variación
21181	Devolución de Impuestos por Pagar	22,556,006,748.23	19,145,123,179.73	3,410,883,568.50
Totales		22,556,006,748.23	19,145,123,179.73	3,410,883,568.50

NOTA 2

En la cuenta 2143 Contribuciones y Deducciones por Pagar de Ejercicios Anteriores representa el valor que refleja la variación de L2,262,076,615.37 representa incremento de efectivo por los valores pendientes de pago por obligaciones patronales, deducciones a empleados y prestaciones sociales que no se pagaron en el año que se devengaron.

Código	Descripción	31/05/2026	31/05/2025	Variación
21431	Contribuciones Patronales por Pagar de Ejercicios Anteriores	2,751,333,696.61	527,985,683.09	2,223,348,013.52



Código	Descripción	31/05/2026	31/05/2025	Variación
21433	Beneficios y Compensaciones por Pagar de Ejercicios Anteriores	111,927,791.02	73,199,189.17	38,728,601.85
21434	Deducciones por Pagar de Ejercicios Anteriores	95,539.33	95,539.33	0.00
Totales		2,863,357,026.96	601,280,411.59	2,262,076,615.37

B. DISMINUCIONES

NOTA 3

En la cuenta 1131 Cuentas a Cobrar Corrientes, el valor que refleja la variación de L881,724,663.73 representa disminución en el registro del devengado de los impuestos tributarios y aduaneros

Código	Descripción	31/05/2026	31/05/2025	Variación
11311	Cuentas a Cobrar Corrientes por Impuestos	897,942,382.82	2,695,678,489.89	-1,797,736,107.07
11312	Intereses por Cobrar	3,194,441,250.00	3,194,441,250.00	0.00
11313	Comisiones por Cobrar	161,833.11	161,833.11	0.00
11316	Cuentas por Cobrar Corrientes	6,797,569,834.34	4,075,098,487.60	2,722,471,346.74
11319	Reparos	316,281,323.09	359,291,899.03	-43,010,575.94
Totales		11,206,396,623.36	10,324,671,959.63	881,724,663.73

NOTA 4

En la cuenta 1151 Bienes Inventariables, el valor que refleja la variación de L4,004,289,821.12 representa disminución de efectivo por la adquisición de materiales y suministros para ser utilizadas por las instituciones de la Administración Central para el desarrollo de actividades diarias.

Código	Descripción	31/05/2026	31/05/2025	Variación
11512	Materiales y Suministros	8,542,513,281.65	7,225,045,583.40	1,317,467,698.25
11513	Medicamentos	15,170,320,771.39	12,483,498,648.52	2,686,822,122.87
Totales		23,712,834,053.04	19,708,544,231.92	4,004,289,821.12



NOTA 5

En la cuenta 2111 Cuentas Por Pagar, el valor que refleja la variación de L-1,511,779,404.67 representa disminución de efectivo por el pago a proveedores y contratistas originadas por el devengo en el periodo que se informa.

Código	Descripción	31/05/2026	31/05/2025	Variación
21111	Cuentas por Pagar Comerciales	814,834,187.85	2,040,087,181.65	-1,225,252,993.80
21112	Cuentas por Pagar Contratistas	249,194,672.70	149,485,007.91	99,709,664.79
21113	Cuentas por Pagar de Otras Instituciones del Gobierno Central	1,126,479,613.00	1,512,715,688.66	-386,236,075.66
Totales		2,190,508,473.55	3,702,287,878.22	-1,511,779,404.67

NOTA 6

En la cuenta 2115 Donaciones, Transferencias y Subsidios por Pagar, el valor que refleja la variación de L-2,512,461,752.37 representa disminución de efectivo por pago de transferencias y subsidios a diferentes instituciones del Sector Público, originados por el devengo en el periodo que se informa.

Código	Descripción	31/05/2026	31/05/2025	Variación
21154	Transferencias por Pagar al Sector Público	2,696,299,841.14	3,548,434,425.32	-852,134,584.18
21155	Transferencias por Pagar al Sector Privado	163,269,375.58	894,874,150.28	-731,604,774.70
21156	Transferencias por Pagar al Sector Externo	5,459,407.74	59,871,139.12	-54,411,731.38
21157	Subsidios por Pagar al Sector Público	0.00	942,875,085.46	-942,875,085.46
21158	Subsidios por Pagar al Sector Privado	144,329,779.90	75,765,356.55	68,564,423.35
Totales		3,009,358,404.36	5,521,820,156.73	-2,512,461,752.37

NOTA 7

En la cuenta 2131 Fondos de Terceros en Custodia y Garantía el valor que refleja la variación de L-1,646,466,737.53 representa disminución de efectivo por el pago de estos fondos



realizados a terceros por las Instituciones Descentralizadas, Empresas Públicas que operan con la Cuenta Única de la Tesorería.

Código	Descripción	31/05/2026	31/05/2025	Variación
21311	Fondos de Terceros Recibidos en Custodia	27,368,078.16	26,684,641.46	683,436.70
21312	Fondos de Terceros Recibidos en Garantía	106,252,253.28	92,855,191.76	13,397,061.52
21313	Fondos de Terceros en la CUT	2,982,010,725.16	4,652,072,522.00	-1,670,061,796.84
21314	Embargos Judiciales en Custodia	323,976,160.56	314,461,599.47	9,514,561.09
Totales		3,439,607,217.16	5,086,073,954.69	-1,646,466,737.53

NOTA 8

En la cuenta 2145 Transferencias y Subsidios por Pagar, el valor que refleja la variación de L-599,337,580.81 representa disminución de efectivo por el pago de documentos convertidos de gestiones anteriores, que no se pagaron en el año que se devengaron.

Código	Descripción	31/05/2026	31/05/2025	Variación
21451	Transferencias al Sector Público por Pagar de Ejercicios Anteriores	4,932,777,255.55	5,167,902,455.34	-235,125,199.79
21452	Transferencias al Sector Privado por Pagar de Ejercicios Anteriores	527,785,217.15	1,236,107,052.82	-708,321,835.67
21453	Subsidios al Sector Público por Pagar de Ejercicios Anteriores	372,073,570.84	27,461,331.00	344,612,239.84
21454	Subsidios al Sector Privado por Pagar de Ejercicios Anteriores	1,782,356.49	1,071,476.49	710,880.00
21457	Transferencias al Sector Externo por Pagar de Ejercicios Anteriores	60,171,152.07	61,384,817.26	-1,213,665.19
Totales		5,894,589,552.10	6,493,927,132.91	-599,337,580.81



II. FLUJOS DE EFECTIVO POR ACTIVIDADES DE INVERSIÓN

A. INCREMENTOS

NOTA 9

En la cuenta 1141 Fondos en Fideicomiso el valor que refleja la variación de L-3,324,164,863.98 representa incremento de efectivo por las devoluciones de fondos efectuadas por los fideicomisarios/fideicomitentes a la Cuenta Única de Tesorería, por el proceso de liquidación de Fideicomisos en base a: PCM 09-2022, Decreto Legislativo No-66-2022 y Acuerdo Ejecutivo No-395-2022 que contiene el Reglamento para la Regulación de la Ejecución del Decreto Legislativo No-66-2022 Relativo a la Rescisión y Liquidación de los Contratos o Convenios de Fideicomisos.

Código	Descripción	31/05/2026	31/05/2025	Variación
11411	Fondos en Fideicomiso	11,321,346,017.73	15,037,462,001.97	-3,716,115,984.24
11412	Fideicomiso de Seguridad Poblacional	8,369,376,609.11	8,369,376,609.11	0.00
11414	Fideicomiso para Financiar Diferentes Programas y Proyectos	122,695,532.10	122,695,532.10	0.00
11416	Fideicomiso para Granos Básicos	0.00	96,404,154.66	-96,404,154.66
11417	Fideicomiso Const.Carret. Obispo-Empal.Carret. la Esperanza; Rehab. San Miguelito-San Juan; Bacheo San Juan-Gracias-Sta Rosa de Copán y Mant.Esperanza-Sta Rosa	819,358,853.80	826,654,762.81	-7,295,909.01
11419	Fideicomiso Pescadores Artesanales y Pequeños Productores Acuicolas de la Zona Costera del Golfo de Fonseca	0.00	4,348,816.07	-4,348,816.07
Totales		21,132,777,012.74	24,456,941,876.72	-3,324,164,863.98



B. DISMINUCIONES

NOTA 10

En la cuenta 1211 Títulos y Valores a Largo Plazo el valor que refleja la variación de L1,486,459,071.68 representa disminución de efectivo por el vencimiento del Bono Cupón Cero y que en cumplimiento con el Convenio Marco de Negociación de Deuda y al Contrato de Préstamo firmado entre la Secretaría de Finanzas y el Banco Centroamericano de Integración Económica, se transfirieron los fondos al banco para cancelar el Servicio de la Deuda.

Código	Descripción	31/05/2026	31/05/2025	Variación
12111	Inversión en Bonos	199,666,000.00	215,123,938.84	-15,457,938.84
12112	Inversión en Acciones	3,676,210,531.30	2,174,293,520.78	1,501,917,010.52
Totales		3,875,876,531.30	2,389,417,459.62	1,486,459,071.68

NOTA 11

En la cuenta 1212 Patrimonio Neto de Instituciones Descentralizadas y Empresas Públicas el valor que refleja la variación de L24,537,718,781.59 representa la disminución de efectivo por la inversión en el Patrimonio Neto de las Instituciones Descentralizadas y Empresas Públicas con base en los Estados Financieros al 31 de diciembre de 2024, remitidos a la Contaduría General de la República en cumplimiento de lo establecido en las Normas para el Cierre Contable del ejercicio fiscal 2025.

Código	Descripción	31/05/2026	31/05/2025	Variación
12121	Patrimonio Neto de Instituciones Descentralizadas y Empresas Publicas	171,606,550,343.74	147,068,831,562.15	24,537,718,781.59
Totales		171,606,550,343.74	147,068,831,562.15	24,537,718,781.59

NOTA 12

En la cuenta 1215 Préstamos a Instituciones del Sector Público de Largo Plazo el valor que refleja la variación de L2,553,737,177.83 representa disminución de efectivo por el préstamo que el ente Administración Central ha concedido a la Empresa Nacional Energía Eléctrica.



Código	Descripción	31/05/2026	31/05/2025	Variación
12155	Préstamos a Empresas Públicas Financieras de Largo Plazo	571,408,424.79	837,478,652.77	-266,070,227.98
12156	Préstamos a Empresas Públicas No Financieras de Largo Plazo	44,827,003,335.21	42,007,195,929.40	2,819,807,405.81
Totales		45,398,411,760.00	42,844,674,582.17	2,553,737,177.83

NOTA 13

En la cuenta 1218 Inversiones Financieras por Contratos de Administración de Fondos Públicas el valor que refleja la variación de L1,280,744,906.13 representa la disminución de efectivo por el traslado de los fondos provenientes de los Fideicomisos liquidados con base al Decreto Ejecutivo PCM-009-2022, pasaron a ser Contratos de Administración, con el objetivo de cumplir con compromisos fiscales y obligaciones adquiridas con las Instituciones Financieras Intermediarias (IFI) y sus respectivos beneficiarios; dar seguimiento a las cuentas por cobrar de la cartera de créditos hasta su cancelación y transferir a la Cuenta Única del Tesoro (CUT) de la Secretaría de Finanzas, la disponibilidad neta después de cubrir todas las obligaciones adquiridas.

Código	Descripción	31/05/2026	31/05/2025	Variación
12181	Inversiones Financieras por Contratos de Administración de Fondos	1,280,744,906.13	0.00	1,280,744,906.13
Totales		1,280,744,906.13	0.00	1,280,744,906.13

NOTA 14

En la cuenta 1244 Equipo de Transporte el valor que refleja la variación de L828,916,722.28 representa la disminución de efectivo por pago a proveedores en las inversiones ejecutadas por la adquisición de transporte en cumplimiento al Decreto Legislativo No.8-2026 de la Ley de Emergencia Vial, Control de Inundaciones y Fortalecimiento de los Gobiernos Municipales para el Mantenimiento de la Red Vial Terciaria y Caminos Productivos.

Código	Descripción	31/05/2026	31/05/2025	Variación
12441	Equipos de Transporte	9,424,862,954.62	8,595,946,232.34	828,916,722.28
Totales		9,424,862,954.62	8,595,946,232.34	828,916,722.28



NOTA 15

En la cuenta 1245 Equipo de Producción el valor que refleja la variación de L1,381,514,027.94 representa la disminución de efectivo por pago a proveedores en las inversiones ejecutadas en la adquisición de equipo de producción en cumplimiento al Decreto Legislativo No.8-2026 de la Ley de Emergencia Vial, Control de Inundaciones y Fortalecimiento de los Gobiernos Municipales para el Mantenimiento de la Red Vial Terciaria y Caminos Productivos.

Código	Descripción	31/05/2026	31/05/2025	Variación
12451	Equipos de Producción	3,857,384,204.21	2,475,870,176.27	1,381,514,027.94
Totales		3,857,384,204.21	2,475,870,176.27	1,381,514,027.94

NOTA 16

En la cuenta 1249 Equipo de Uso Militar no Bélico, el valor que refleja la variación de L627,177,357.56 representa la disminución de efectivo por las inversiones ejecutadas en los bienes de uso militar.

Código	Descripción	31/05/2026	31/05/2025	Variación
12491	Equipo de Uso Militar no Bélico	3,750,033,833.68	3,122,856,476.12	627,177,357.56
Totales		3,750,033,833.68	3,122,856,476.12	627,177,357.56

NOTA 17

En la cuenta 1281 Construcciones de Bienes de Dominio Privado el valor que refleja la variación de L2,692,501,184.40 representa la disminución de efectivo por las inversiones ejecutadas en construcciones y supervisión de edificios para dormitorios de escuelas, oficinas de Registro Municipal, Jefaturas Policiales, accesos de agua potable etc.

Código	Descripción	31/05/2026	31/05/2025	Variación
12811	Construcciones y Mejoras en Bienes de Dominio Privado	42,620,288,419.88	39,927,787,235.48	2,692,501,184.40
12812	Supervisión de Construcciones y Mejoras de Bienes de Dominio Privado	161,877,634.56	161,877,634.56	0.00
Totales		42,782,166,054.44	40,089,664,870.04	2,692,501,184.40



NOTA 18

En la cuenta 1282 Construcciones de Bienes de Dominio Público el valor que refleja la variación de L12,899,614,369.72 representa la disminución de efectivo por las inversiones ejecutadas en construcciones y supervisiones, en pavimentación y bacheo de carreteras y calles, construcción de red de agua potable y alcantarillado.

Código	Descripción	31/05/2026	31/05/2025	Variación
12821	Construcciones y Mejoras de Bienes de Dominio Público	108,320,643,645.34	95,421,029,275.62	12,899,614,369.72
12822	Supervisión de Construcciones y Mejoras de Bienes de Dominio Público	3,253,526,353.33	3,253,526,353.33	0.00
Totales		111,574,169,998.67	98,674,555,628.95	12,899,614,369.72

III. FLUJOS DE EFECTIVO POR ACTIVIDADES DE FINANCIAMIENTO

A. INCREMENTOS

NOTA 19

En la cuenta 2117 Deuda Pública Externa por Pagar el valor que refleja la variación de L1,278,395,216.84 representa incremento de efectivo por amortización, intereses y comisiones correspondiente a convenios de préstamos y bonos de deuda pública externa y alivios de deuda externa; devengados en el ejercicio actual y pendientes de pago.

Código	Descripción	31/05/2026	31/05/2025	Variación
21171	Amortización Deuda Pública Externa por Pagar	672,772,063.55	110,760,220.24	562,011,843.31
21172	Intereses Deuda Pública Externa por Pagar	746,439,780.08	28,182,269.07	718,257,511.01
21173	Comisiones y otros Gastos de Deuda Pública Externa por Pagar	10,916,045.10	714,574.24	10,201,470.86
21175	Amortización Alivios Externos Por Pagar	104,938,847.66	116,049,659.31	-11,110,811.65
21176	Intereses Alivios Externos Por Pagar	10,412,676.17	10,966,008.02	-553,331.85



Código	Descripción	31/05/2026	31/05/2025	Variación
21177	Comisiones Alivios Externos Por Pagar	4,809,364.22	5,220,829.06	-411,464.84
Totales		1,550,288,776.78	271,893,559.94	1,278,395,216.84

NOTA 20

En la cuenta 2122 Títulos y Valores de Corto Plazo, el valor que refleja la variación de L3,015,135,610.92 representa incremento de efectivo originado por la colocación de Letras de Tesorería mediante subasta pública.

Código	Descripción	31/05/2026	31/05/2025	Variación
21221	Títulos y Valores Internos de Corto Plazo	3,015,135,610.92	0.00	3,015,135,610.92
Totales		3,015,135,610.92	0.00	3,015,135,610.92

NOTA 21

En la cuenta 2221 Deuda Pública Interna, el valor que refleja la variación de L32,563,285,400.92 representa incremento de efectivo originado por la colocación de Títulos Valores (bonos) y ajustes por fluctuación en el tipo cambio del dólar y otras monedas respecto al Lempira.

Código	Descripción	31/05/2026	31/05/2025	Variación
22211	Títulos y Valores de Deuda Pública Interna de Largo Plazo	193,159,678,085.62	160,596,392,684.70	32,563,285,400.92
Totales		193,159,678,085.62	160,596,392,684.70	32,563,285,400.92

NOTA 22

En la cuenta 2223 Préstamos Internos del Sector Público de Largo Plazo el valor que refleja la variación de L4,014,749,812.93 representa incremento de efectivo por el endeudamiento originado por la obtención de préstamo según convenio de crédito BCH-SEFIN.

Código	Descripción	31/05/2026	31/05/2025	Variación
22231	Préstamos Internos de la Administración	26,373,700.00	37,790,500.00	-11,416,800.00



Código	Descripción	31/05/2026	31/05/2025	Variación
	Central de Largo Plazo			
22235	Préstamos Internos de Empresas Públicas Financieras de Largo Plazo	51,546,887,126.86	47,520,720,513.93	4,026,166,612.93
Totales		51,573,260,826.86	47,558,511,013.93	4,014,749,812.93

NOTA 23

En la cuenta 2224 Deuda Pública Externa el valor que refleja la variación de L19,446,014,417.13, representa el incremento de efectivo por endeudamiento originado por los Convenios de Préstamos con los Gobiernos y Organismos Internacionales, a un plazo de vencimiento mayor a doce meses, con el objetivo de captar recursos financieros (efectivo) para el cumplimiento de obligaciones de pago por la ejecución de proyectos de desarrollo.

Código	Descripción	31/05/2026	31/05/2025	Variación
22242	Préstamos del Sector Externo de Largo Plazo	247,788,363,488.25	228,342,349,071.12	19,446,014,417.13
Totales		247,788,363,488.25	228,342,349,071.12	19,446,014,417.13

NOTA 24

En la cuenta 3111 Capital el valor que refleja la variación de L24,537,718,781.59 representa incremento de efectivo por la inversión en el Patrimonio Neto de las Instituciones Descentralizadas y Empresas Públicas con base en los Estados Financieros al 31 de diciembre de 2025, remitidos a la Contaduría General de la República con base a lo establecido en las Normas para el Cierre Contable del ejercicio fiscal 2025.

Código	Descripción	31/05/2026	31/05/2025	Variación
31111	Capital	171,484,810,060.30	146,947,091,278.71	24,537,718,781.59
Totales		171,484,810,060.30	146,947,091,278.71	24,537,718,781.59



B. DISMINUCIONES

NOTA 25

En la cuenta 2261 Alivios el valor que refleja la variación de L-745,412,201.67 representa disminución de efectivo por registro del devengado de servicio de deuda por vencimientos de Capital y fluctuaciones en el tipo de cambio del dólar y otras monedas respecto al Lempira.

Código	Descripción	31/05/2026	31/05/2025	Variación
22611	Alivios Externos	27,657,843,880.50	28,403,256,082.17	-745,412,201.67
Totales		27,657,843,880.50	28,403,256,082.17	-745,412,201.67

TEGUCIGALPA M.D.C., 01 DE JUNIO DEL 2026

FIRMA: _____



NOMBRE:

CONTADOR GENERAL DE LA REPÚBLICA

CAPÍTULO III
ESTADOS COMPARATIVOS Y
NOTAS A LOS ESTADOS
COMPARATIVOS DE LOS
IMPORTE CONTABLES Y
PRESUPUESTARIOS



Secretaría de Finanzas

REPÚBLICA DE HONDURAS
ADMINISTRACIÓN CENTRAL
ESTADO COMPARATIVO DE LOS IMPORTES PRESUPUESTADOS
Y DEVENGADOS DE INGRESOS
DEL 01 DE ENERO AL 31 DE MAYO DEL 2026



(Valores en Lempiras)

Rubro de Ingreso	Nombre	Aprobado	Vigente	Devengado	Percibido
11	INGRESOS TRIBUTARIOS	186,379,850,742.00	186,379,850,742.00	73,129,413,897.22	73,129,413,897.22
111	IMPUESTO SOBRE LA RENTA	60,036,122,697.00	60,036,122,697.00	22,952,166,449.89	22,952,166,449.89
11101	Sobre la Renta de Personas Naturales	1,100,000,000.00	1,100,000,000.00	586,241,334.81	586,241,334.81
11102	Sobre la Renta de Personas Jurídicas	11,900,000,000.00	11,900,000,000.00	9,534,651,009.08	9,534,651,009.08
11103	Pagos a Cuenta	18,677,100,000.00	18,677,100,000.00	772,893,194.22	772,893,194.22
11104	Retención en la Fuente	9,380,300,000.00	9,380,300,000.00	3,325,555,033.95	3,325,555,033.95
11105	Retención (Art. 5 y 25)	10,000,000,000.00	10,000,000,000.00	5,284,023,238.35	5,284,023,238.35
11106	Retención por Mora (Art 50)	800,000,000.00	800,000,000.00	221,883,401.41	221,883,401.41
11107	Retención Intereses Art 9	1,740,000,000.00	1,740,000,000.00	943,924,944.95	943,924,944.95
11108	Ganancias de Capital	985,100,000.00	985,100,000.00	248,926,353.30	248,926,353.30
11109	Aportación Solidaria	2,261,000,000.00	2,261,000,000.00	1,592,996,593.20	1,592,996,593.20
11110	Ganancias de Capital (Zolitur)	64,622,697.00	64,622,697.00	17,726,653.85	17,726,653.85
11111	Alquiler Habitacional (10%)	29,000,000.00	29,000,000.00	21,376,224.15	21,376,224.15
11112	10% Sobre Excedentes de Operaciones Centros Educativos Privados	33,000,000.00	33,000,000.00	21,461,177.70	21,461,177.70
11113	Retención Anticipo ISR 1%	475,600,000.00	475,600,000.00	187,374,696.27	187,374,696.27
11114	Percepción Anticipo Renta Natural	0.00	0.00	17,590,084.49	17,590,084.49
11115	Percepción Anticipo Renta Jurídica	1,000,000.00	1,000,000.00	54,048,615.66	54,048,615.66
11116	Pagos a Cuenta Aportación Solidaria	2,589,400,000.00	2,589,400,000.00	121,493,894.50	121,493,894.50
112	IMPUESTO SOBRE LA PROPIEDAD	1,592,300,000.00	1,592,300,000.00	1,020,938,290.84	1,020,938,290.84
11201	Sobre la Tradición de Inmuebles	1,047,100,000.00	1,047,100,000.00	435,534,055.32	435,534,055.32
11202	Al Activo Neto	545,200,000.00	545,200,000.00	585,404,235.52	585,404,235.52
113	IMPUESTO SOBRE LA PRODUCCION, CONSUMO Y VENTAS	88,317,500,000.00	88,317,500,000.00	35,373,705,864.30	35,373,705,864.30
11301	Sobre la Producción de Cervezas	2,275,400,000.00	2,275,400,000.00	995,983,474.23	995,983,474.23
11302	Sobre la Producción de Aguardiente	262,000,000.00	262,000,000.00	126,196,071.28	126,196,071.28
11303	Sobre la Producción de Licor Compuesto	107,000,000.00	107,000,000.00	24,555,453.12	24,555,453.12
11304	Sobre la Producción Forestal	100,000.00	100,000.00	65,442.37	65,442.37
11305	Sobre la Producción y Consumo de Aguas Gaseosas	1,758,500,000.00	1,758,500,000.00	662,852,393.65	662,852,393.65
11306	Sobre Ventas 15%	77,129,500,000.00	77,129,500,000.00	30,859,681,733.10	30,859,681,733.10
11307	Sobre Ventas 18%	3,750,000,000.00	3,750,000,000.00	1,578,507,200.23	1,578,507,200.23
11308	Sobre la Venta de Cigarrillos	674,200,000.00	674,200,000.00	280,761,870.14	280,761,870.14
11309	Sobre el Consumo Selectivo de Artículos Varios	958,300,000.00	958,300,000.00	342,564,042.92	342,564,042.92
11310	Sobre el Consumo Selectivo de Vehículos	1,340,000,000.00	1,340,000,000.00	480,328,590.40	480,328,590.40
11314	Sobre Ventas (18%) Boletos de Transporte Aéreo	54,500,000.00	54,500,000.00	21,283,076.96	21,283,076.96
11315	Sobre Ventas (5%) Boletos Lotería Electronica, Rifas y Sorteos	8,000,000.00	8,000,000.00	926,515.90	926,515.90
114	IMPUESTO SOBRE SERVICIOS Y ACTIVIDADES ESPECIFICAS	26,893,328,045.00	26,893,328,045.00	10,179,927,193.22	10,179,927,193.22
11401	A Casinos de Juego Envite o Azar	400,000.00	400,000.00	90,970.93	90,970.93
11402	A la Venta de Timbres de Contratación	15,000,000.00	15,000,000.00	4,163,425.61	4,163,425.61
11403	A la Revaluación de Activos	250,000,000.00	250,000,000.00	32,942,261.55	32,942,261.55
11404	A Servicios de Vías Públicas	5,187,700,000.00	5,187,700,000.00	1,057,940,286.43	1,057,940,286.43
11405	Sobre Traspaso de Vehículos	169,100,000.00	169,100,000.00	29,947,905.59	29,947,905.59
11406	Sobre Servicios Turísticos	263,432,855.00	263,432,855.00	104,999,058.31	104,999,058.31
11407	Aporte Atención Programas Sociales y Conservación Patrimonio Vial	14,184,000,000.00	14,184,000,000.00	5,945,223,919.17	5,945,223,919.17
11408	Impuesto Gas LPG	430,000,000.00	430,000,000.00	204,962,906.68	204,962,906.68
11409	Otros Impuestos y Licencias sobre Diversas Actividades	995,190.00	995,190.00	309,985.05	309,985.05
11410	Contribución 0.2% S/Transacciones Financieras Pro Seguridad Poblacional	5,697,500,000.00	5,697,500,000.00	2,346,373,754.43	2,346,373,754.43
11411	Contribución Telefonía Móvil Pro Seguridad Poblacional	56,000,000.00	56,000,000.00	15,220,274.10	15,220,274.10
11412	Contribución Minería Pro Seguridad Poblacional	71,000,000.00	71,000,000.00	67,142,183.82	67,142,183.82
11413	Contribución Comidas Rápidas Pro Seguridad Poblacional	11,500,000.00	11,500,000.00	89,249.29	89,249.29
11414	Contribución Casinos y Máquinas Tragamonedas Pro Seguridad Poblacional	5,000,000.00	5,000,000.00	3,374,046.63	3,374,046.63
11415	Contribución Sector Cooperativo Pro Seguridad Poblacional	41,000,000.00	41,000,000.00	41,254,277.53	41,254,277.53
11416	Ecotasa Sobre Importación Vehículos Usados	335,700,000.00	335,700,000.00	140,683,000.03	140,683,000.03
11417	Contribución Social del Sector Cooperativo	130,000,000.00	130,000,000.00	131,079,970.75	131,079,970.75
11418	Contribución social del sector social de la economía	45,000,000.00	45,000,000.00	54,129,717.32	54,129,717.32
115	IMPUESTO SOBRE LAS IMPORTACIONES	9,523,700,000.00	9,523,700,000.00	3,597,222,726.24	3,597,222,726.24
11501	Importación Terrestre	4,013,700,000.00	4,013,700,000.00	1,175,031,452.48	1,175,031,452.48
11502	Importación Marítima	5,200,000,000.00	5,200,000,000.00	2,302,404,238.43	2,302,404,238.43
11503	Importación Aérea y Postal	310,000,000.00	310,000,000.00	119,787,035.33	119,787,035.33



Secretaría de Finanzas

REPÚBLICA DE HONDURAS
ADMINISTRACIÓN CENTRAL
ESTADO COMPARATIVO DE LOS IMPORTES PRESUPUESTADOS
Y DEVENGADOS DE INGRESOS
DEL 01 DE ENERO AL 31 DE MAYO DEL 2026



(Valores en Lempiras)

Rubro de Ingreso	Nombre	Aprobado	Vigente	Devengado	Percibido
116	IMPUESTO A LOS BENEFICIOS EVENTUALES Y JUEGOS DE AZAR	16,900,000.00	16,900,000.00	5,453,372.73	5,453,372.73
11601	Sobre Premios de Urna de Lotería Nacional	3,000,000.00	3,000,000.00	281,989.80	281,989.80
11602	Sobre Premios de Máquinas Tragamonedas	2,900,000.00	2,900,000.00	0.00	0.00
11603	Sobre Premios de Lotería Electrónica	11,000,000.00	11,000,000.00	5,171,382.93	5,171,382.93
12	INGRESOS NO TRIBUTARIOS	6,252,250,790.00	6,571,378,617.00	3,689,803,399.13	3,689,803,399.13
121	TASAS	2,245,904,016.00	2,245,904,016.00	894,783,217.96	894,783,217.96
12102	Control Migratorio	276,610,000.00	276,610,000.00	108,644,879.59	108,644,879.59
12104	Vehículos con Placa Extranjera	4,000,000.00	4,000,000.00	2,080,988.94	2,080,988.94
12105	Servicio de Recuperación Marina	15,964,990.00	15,964,990.00	8,196,007.01	8,196,007.01
12107	Marchamos	71,000,000.00	71,000,000.00	28,537,434.56	28,537,434.56
12108	Servicios Consulares	96,358,662.00	96,358,662.00	35,990,590.88	35,990,590.88
12109	Papeles de Aduana	31,000,000.00	31,000,000.00	17,576,275.00	17,576,275.00
12114	Papel Notarial	62,000,000.00	62,000,000.00	24,490,000.00	24,490,000.00
12115	Servicio de Protección a Vuelos Nacionales	35,746,496.00	35,746,496.00	14,273,085.67	14,273,085.67
12116	Inspecciones Geologicas y de Embarque	7,784,000.00	7,784,000.00	21,735,052.89	21,735,052.89
12117	Monitoreos Ambientales	3,322,496.00	3,322,496.00	3,810,767.07	3,810,767.07
12118	Registros Ley de Propiedad	352,394,039.00	352,394,039.00	143,920,635.89	143,920,635.89
12120	Servicios de Autenticas y Traducciones	41,800,000.00	41,800,000.00	31,797,161.04	31,797,161.04
12121	Emision de Constancias, Certificaciones y Otros	359,630,000.00	359,630,000.00	137,538,380.29	137,538,380.29
12122	Sevicios de Almacenaje	0.00	0.00	7,256.45	7,256.45
12123	Conservación del Ambiente y Seguridad (Zolitur)	97,153,249.00	97,153,249.00	46,043,501.20	46,043,501.20
12124	Tasa por Llamada del Exterior (US\$0.03)	51,396,047.00	51,396,047.00	23,994,061.74	23,994,061.74
12126	Actos Administrativos	53,462,862.00	53,462,862.00	23,381,301.01	23,381,301.01
12127	Tasa por Peaje	145,883,797.00	145,883,797.00	51,313,234.44	51,313,234.44
12199	Tasas Varias	540,397,378.00	540,397,378.00	171,452,604.29	171,452,604.29
122	DERECHOS	1,447,254,198.00	1,447,254,198.00	547,714,592.81	547,714,592.81
12201	Libreta Pasaporte	824,223,750.00	824,223,750.00	225,645,369.76	225,645,369.76
12202	Tarjeta Identidad de Marineros	61,578,152.00	61,578,152.00	17,094,143.62	17,094,143.62
12203	Registro Marcas de Fabricas	64,368,251.00	64,368,251.00	48,454,190.41	48,454,190.41
12204	Registro Patente de Invención	1,286,435.00	1,286,435.00	372,044.00	372,044.00
12205	Registro de Prestamistas	7,000,000.00	7,000,000.00	15,232,680.21	15,232,680.21
12207	Marina Mercante Nacional	6,876,483.00	6,876,483.00	2,092,897.92	2,092,897.92
12208	Licencia de Conducir	256,700,000.00	256,700,000.00	91,901,138.00	91,901,138.00
12209	Otras Licencias	85,600,000.00	85,600,000.00	42,204,046.34	42,204,046.34
12210	Licencias Agentes Navieros	0.00	0.00	2,850.00	2,850.00
12211	Permisos y Renovaciones Migratorias	24,974,119.00	24,974,119.00	17,458,785.81	17,458,785.81
12213	Registro Nacional de Armas	19,287,414.00	19,287,414.00	12,776,044.50	12,776,044.50
12217	Emisión y Reposición de Placas y Calcomanias	23,040,180.00	23,040,180.00	9,960,643.19	9,960,643.19
12218	Registro Nacional de las Personas	71,861,980.00	71,861,980.00	64,374,369.95	64,374,369.95
12219	Registro Derechos de Autor y Conexos	157,434.00	157,434.00	104,084.50	104,084.50
12299	Derechos Varios	300,000.00	300,000.00	41,304.60	41,304.60
123	CANONES Y REGALIAS	959,763,134.00	959,763,134.00	493,579,164.27	493,579,164.27
12301	Concesiones y Frecuencias Radioeléctricas	907,299,560.00	907,299,560.00	478,515,730.12	478,515,730.12
12304	Canon por Aprovechamiento de Aguas	2,300,000.00	2,300,000.00	837,226.62	837,226.62
12306	Canon Territorial	39,100,000.00	39,100,000.00	7,282,711.04	7,282,711.04
12309	Canon Contributivo de Pesca	11,063,574.00	11,063,574.00	6,943,496.49	6,943,496.49
124	MULTAS	821,107,091.00	821,107,091.00	365,419,062.75	365,419,062.75
12401	Multas Arancelarias de Importacion	120,000,000.00	120,000,000.00	36,410,878.25	36,410,878.25
12404	Commuta y Multas Judiciales	12,000,000.00	12,000,000.00	5,937,361.27	5,937,361.27
12405	Multa por Incumplimiento de Contratos	1,000,000.00	1,000,000.00	5,737.74	5,737.74
12409	Multas de Transporte	49,100,000.00	49,100,000.00	8,143,692.22	8,143,692.22
12410	Multas de Trabajo	2,600,000.00	2,600,000.00	2,502,355.60	2,502,355.60
12412	Sanciones e Infracciones de Conatel	1,907,091.00	1,907,091.00	699,930.83	699,930.83
12413	Multas de Policia y Transito	269,700,000.00	269,700,000.00	172,017,832.20	172,017,832.20
12416	Multas por Infracciones a la Ley de Migración y Extranjeria	76,000,000.00	76,000,000.00	15,248,931.66	15,248,931.66
12417	Sanciones por Ley General de Minería	9,000,000.00	9,000,000.00	1,112,850.52	1,112,850.52
12418	Multas Recargos e Intereses Aplicados Codigo Tributario	110,000,000.00	110,000,000.00	33,620,264.67	33,620,264.67
12420	Sanciones por Precios de Transferencia	2,500,000.00	2,500,000.00	659,370.40	659,370.40
12499	Multas y Penas Varias	167,300,000.00	167,300,000.00	89,059,857.39	89,059,857.39
128	OTROS NO TRIBUTARIOS	778,222,351.00	1,097,350,178.00	1,388,307,361.34	1,388,307,361.34
12801	Ingresos por Subastas	10,600,000.00	10,600,000.00	951,644.48	951,644.48
12804	Reparos Varios	18,000,000.00	18,000,000.00	4,869,832.91	4,869,832.91



Secretaría de Finanzas

REPÚBLICA DE HONDURAS
ADMINISTRACIÓN CENTRAL
ESTADO COMPARATIVO DE LOS IMPORTES PRESUPUESTADOS
Y DEVENGADOS DE INGRESOS
DEL 01 DE ENERO AL 31 DE MAYO DEL 2026



(Valores en Lempiras)

Rubro de Ingreso	Nombre	Aprobado	Vigente	Devengado	Percibido
12806	Devoluciones de Ejercicios Fiscales Anteriores por Pagos en Exceso	300,000,000.00	619,127,827.00	1,120,113,644.71	1,120,113,644.71
12807	Compensación por Pérdida de Activos Muebles	200,000.00	200,000.00	33,772.58	33,772.58
12809	Subastas Aduaneras	3,104,453.00	3,104,453.00	588,569.09	588,569.09
12899	Otros no Tributarios	446,317,898.00	446,317,898.00	261,749,897.57	261,749,897.57
15	VENTAS DE BIENES Y SERVICIOS DEL GOBIERNO GENERAL	939,691,164.00	939,691,164.00	364,398,528.72	364,398,528.72
151	VENTA DE BIENES	27,729,111.00	27,729,111.00	6,959,446.63	6,959,446.63
15101	Venta de Impresos	12,839,289.00	12,839,289.00	5,783,148.17	5,783,148.17
15102	Venta de Materiales y Productos Agropecuarios	445,792.00	445,792.00	527,912.50	527,912.50
15104	Venta de Artículos y Materiales Diversos	14,444,030.00	14,444,030.00	640,663.76	640,663.76
15199	Venta de Bienes Varios	0.00	0.00	7,722.20	7,722.20
152	VENTA DE SERVICIOS	911,962,053.00	911,962,053.00	357,439,082.09	357,439,082.09
15203	Otros Servicios en Puertos	508,715.00	508,715.00	151,177.35	151,177.35
15204	Impresiones	170,573,229.00	170,573,229.00	38,151,908.12	38,151,908.12
15205	Servicios de Vigilancia a Empresas del Sector Privado	35,900,000.00	35,900,000.00	16,301,395.65	16,301,395.65
15206	Ingresos de Centros Hospitalarios	139,177,028.00	139,177,028.00	6,902,797.03	6,902,797.03
15207	Ingresos de Centros Educativos	12,161,439.00	12,161,439.00	2,710,020.44	2,710,020.44
15217	Venta de Servicios Varios Cesco	1,500,000.00	1,500,000.00	1,498,610.85	1,498,610.85
15218	Transporte de Datos HONDUTEL	201,140,130.00	201,140,130.00	80,764,630.29	80,764,630.29
15299	Venta de Servicios Varios	351,001,512.00	351,001,512.00	210,958,542.36	210,958,542.36
17	RENTAS DE LA PROPIEDAD	197,444,957.00	197,444,957.00	15,576,795.98	15,576,795.98
172	INTERESES POR PRESTAMOS AL SECTOR PUBLICO	134,653,843.00	134,653,843.00	0.00	0.00
17205	Intereses por Préstamos a Instituciones Públicas Financieras	1,358,987.00	1,358,987.00	0.00	0.00
17206	Intereses por Préstamos a Empresas Públicas no Financieras	133,294,856.00	133,294,856.00	0.00	0.00
173	INTERESES POR DEPOSITOS	17,520,691.00	17,520,691.00	4,380,172.87	4,380,172.87
17301	Intereses por Depositos Internos	17,520,691.00	17,520,691.00	4,380,172.87	4,380,172.87
174	INTERESES POR TITULOS Y VALORES	346,225.00	346,225.00	0.00	0.00
17403	Comisión por títulos y valores	346,225.00	346,225.00	0.00	0.00
176	ALQUILERES	44,924,198.00	44,924,198.00	11,196,623.11	11,196,623.11
17601	Alquiler de Tierra y Terrenos	21,700,000.00	21,700,000.00	9,335,190.51	9,335,190.51
17603	Alquiler de Edificios, Locales e Instalaciones	22,192,698.00	22,192,698.00	1,389,068.60	1,389,068.60
17605	Otros Alquileres	1,031,500.00	1,031,500.00	472,364.00	472,364.00
18	TRANSFERENCIAS Y DONACIONES CORRIENTES A INSTITUCIONES DEL SECTOR PUBLICO	550,000,000.00	550,000,000.00	202,069,933.92	202,069,933.92
181	TRANSFERENCIAS CORRIENTES DEL GOBIERNO GENERAL	450,000,000.00	450,000,000.00	162,069,933.92	162,069,933.92
18102	Transferencias Corrientes de Instituciones Descentralizadas	450,000,000.00	450,000,000.00	162,069,933.92	162,069,933.92
184	TRANSFERENCIAS Y DONACIONES CORRIENTES DE EMPRESAS	100,000,000.00	100,000,000.00	40,000,000.00	40,000,000.00
18402	Transferencias Corrientes de Empresas Publicas	100,000,000.00	100,000,000.00	40,000,000.00	40,000,000.00
22	TRANSFERENCIAS Y DONACIONES DE CAPITAL	3,748,010,766.00	3,748,010,766.00	833,954,681.28	833,954,681.28
222	TRANSFERENCIAS Y DONACIONES DE CAPITAL DEL SECTOR EXTERNO	3,692,555,411.00	3,692,555,411.00	833,954,681.28	833,954,681.28
22204	Donaciones de Capital de Organismos Internacionales	1,364,087,768.00	1,364,087,768.00	39,028,048.54	39,028,048.54
22207	Donaciones de Capital de Alivio de Deuda- Club de París (Gobiernos Extranjeros)	181,366,719.00	181,366,719.00	7,766,245.32	7,766,245.32
22209	Donaciones de Capital de Alivio de Deuda-MDRI (Organismos Internacionales)	2,147,100,924.00	2,147,100,924.00	787,160,387.42	787,160,387.42
225	TRANSFERENCIAS Y DONACIONES DE CAPITAL DE INSTITUCIONES PUBLICAS FINANCIERAS	55,455,355.00	55,455,355.00	0.00	0.00
22501	Transferencias de Capital de Instituciones Públicas Financieras	55,455,355.00	55,455,355.00	0.00	0.00
23	ACTIVOS FINANCIEROS	20,857,961.00	20,857,961.00	362,409.92	362,409.92
234	RECUPERACION DE PRESTAMOS DE LARGO PLAZO	20,857,961.00	20,857,961.00	362,409.92	362,409.92
23401	Recuperación de Préstamos de Largo Plazo al Sector Privado	724,819.00	724,819.00	362,409.92	362,409.92
23405	Recuperación de Préstamos de Largo Plazo a Instituciones Públicas Financieras	20,133,142.00	20,133,142.00	0.00	0.00
31	TÍTULOS DE DEUDA	30,985,138,073.00	30,985,138,073.00	18,367,437,685.95	18,367,437,685.95
312	COLOCACION DE TITULOS Y VALORES A LARGO PLAZO	30,985,138,073.00	30,985,138,073.00	18,367,437,685.95	18,367,437,685.95
31201	Colocación de Títulos y Valores de la Deuda Interna a Largo Plazo	30,985,138,073.00	30,985,138,073.00	18,367,437,685.95	18,367,437,685.95
32	PRÉSTAMOS	34,733,854,093.00	33,576,497,882.00	5,709,829,607.13	5,709,829,607.13
322	OBTENCION DE PRESTAMOS A LARGO PLAZO	18,437,936,851.00	17,280,580,640.00	525,580,112.13	525,580,112.13



Secretaría de Finanzas

REPÚBLICA DE HONDURAS
ADMINISTRACIÓN CENTRAL
ESTADO COMPARATIVO DE LOS IMPORTES PRESUPUESTADOS
Y DEVENGADOS DE INGRESOS
DEL 01 DE ENERO AL 31 DE MAYO DEL 2026



(Valores en Lempiras)

Rubro de Ingreso	Nombre	Aprobado	Vigente	Devengado	Percibido
32206	Obtención de Préstamos de Instituciones Públicas Financieras a Largo Plazo	6,454,619,490.00	6,454,619,490.00	0.00	0.00
32208	Obtención de Préstamos del Sector Externo a Largo Plazo	11,983,317,361.00	10,825,961,150.00	525,580,112.13	525,580,112.13
323	OBTENCIÓN DE PRESTAMOS SECTORIALES A LARGO PLAZO	16,295,917,242.00	16,295,917,242.00	5,184,249,495.00	5,184,249,495.00
32308	Obtención de Préstamos Sectoriales del Sector Externo a Largo Plazo	16,295,917,242.00	16,295,917,242.00	5,184,249,495.00	5,184,249,495.00
TOTAL GENERAL :		263,807,098,546.00	262,968,870,162.00	102,312,846,939.25	102,312,846,939.25

TEGUCIGALPA M.D.C., 01 DE JUNIO DEL 2026

FIRMA:

NOMBRE:

CONTADOR GENERAL DE LA REPÚBLICA



Secretaría de Finanzas

REPÚBLICA DE HONDURAS
ADMINISTRACIÓN CENTRAL
ESTADO COMPARATIVO DE LOS IMPORTES PRESUPUESTADOS
Y DEVENGADOS DE GASTOS
DEL 01 DE ENERO AL 31 DE MAYO DEL 2026



(Valores en Lempiras)

Objeto de Gasto	Descripción	Aprobado	Vigente	Devengado	Pagado
100	SERVICIOS PERSONALES	90,249,213,364.00	90,449,190,379.00	30,956,901,710.44	27,000,397,123.15
110	PERSONAL PERMANENTE	84,722,876,169.00	84,673,204,117.00	29,591,789,651.64	25,764,579,467.06
11100	Sueldos Básicos	34,458,388,697.00	34,444,875,099.00	13,896,096,417.40	13,833,816,284.65
11210	Sueldos Básico Docentes	12,636,497,133.00	12,610,633,415.00	5,691,375,712.54	5,691,375,712.54
11220	Sueldos Básicos Docentes Administrativos	1,275,014,635.00	1,284,067,378.00	526,115,587.46	526,115,587.46
11400	Adicionales	10,316,506,547.00	10,286,574,454.00	4,142,545,676.71	4,129,347,503.67
11510	Decimotercer Mes	2,893,808,136.00	2,893,808,136.00	11,129,014.83	9,672,848.10
11520	Decimocuarto Mes	2,885,941,204.00	2,885,941,204.00	49,678,885.26	34,584,913.95
11530	Decimotercer Mes Docentes	2,029,509,446.00	2,029,509,446.00	0.00	0.00
11550	Decimocuarto Mes Docentes	2,031,239,130.00	2,031,239,130.00	0.00	0.00
11560	Decimocuarto Mes Docentes Administrativos	793,741.00	793,741.00	0.00	0.00
11600	Complementos	4,286,275,320.00	4,286,859,934.00	992,084,541.37	968,895,895.30
11710	Contribuciones al Instituto Nacional de Jubilaciones y Pensiones de los Empleados y Funcionarios del Poder Ejecutivo	3,250,589,763.00	3,250,589,763.00	1,068,204,409.80	261,540,899.25
11720	Contribuciones al Instituto Nacional de Previsión del Magisterio	4,929,513,625.00	4,939,513,625.00	1,699,552,925.97	0.00
11731	Contribuciones al Instituto de Previsión Militar - Cuota Patronal	1,243,058,105.00	1,243,058,105.00	532,899,102.46	11,946,268.98
11732	Contribuciones al Instituto de Previsión Militar - Régimen de Riesgos Especiales	818,587,289.00	818,587,289.00	354,399,440.25	7,871,721.15
11733	Contribuciones al Instituto de Previsión Militar - Reserva Laboral	870,403,274.00	870,403,274.00	319,709,018.09	7,600,280.72
11734	Contribuciones al Hospital Militar	17,858,677.00	17,858,677.00	8,567,856.23	8,567,856.23
11750	Contribuciones para Seguro Social	776,264,770.00	776,264,770.00	298,950,906.40	272,763,538.19
11760	Contribuciones al Instituto Nacional de Formación Profesional	2,626,677.00	2,626,677.00	480,156.87	480,156.87
120	PERSONAL NO PERMANENTE	4,292,328,591.00	4,488,181,561.00	964,709,227.20	882,711,452.72
12100	Sueldos Básicos	3,025,931,608.00	3,261,249,858.00	827,950,549.71	787,239,999.36
12200	Jornales	6,045,871.00	6,045,871.00	2,030,692.30	643,191.72
12300	Adicionales	457,648,030.00	287,152,638.00	1,320,000.00	1,320,000.00
12410	Decimotercer Mes	288,519,430.00	308,047,258.00	700,500.47	671,240.20
12420	Decimocuarto Mes	280,350,723.00	303,301,736.00	21,940,927.35	1,561,487.51
12520	Contribuciones al Instituto Nacional de Previsión del Magisterio	78,617,973.00	78,617,973.00	14,394,297.66	28,442.13
12550	Contribuciones para Seguro Social	140,709,998.00	149,261,269.00	30,219,721.71	25,707,474.52
12560	Contribuciones al Instituto Nacional de Formación Profesional	91,866.00	91,866.00	9,181.92	9,181.92
12910	Contratos Especiales	14,413,092.00	94,413,092.00	66,143,356.08	65,530,435.36
140	RETRIBUCIONES EXTRAORDINARIAS	87,428,980.00	87,428,980.00	18,128,925.81	14,621,681.89
14100	Horas Extraordinarias	66,483,424.00	66,483,424.00	12,171,233.63	11,503,921.87
14200	Gastos de Representación en el Exterior	1,165,562.00	1,165,562.00	1,165,561.10	0.00
14300	Gastos de Representación en el País	19,779,994.00	19,779,994.00	4,792,131.08	3,117,760.02
150	ASISTENCIA SOCIAL AL PERSONAL	9,925,152.00	9,925,152.00	144,441.64	114,441.64
15100	Seguro de Riesgo de Trabajo	5,300,000.00	5,300,000.00	0.00	0.00
15900	Otras Asistencia Social al Personal	4,625,152.00	4,625,152.00	144,441.64	114,441.64
160	Beneficios y Compensaciones	1,136,654,472.00	1,190,450,569.00	382,129,464.15	338,370,079.84
16200	Compensaciones	1,136,654,472.00	1,190,450,569.00	382,129,464.15	338,370,079.84
200	SERVICIOS NO PERSONALES	11,851,551,618.00	11,649,467,720.00	2,439,697,463.55	1,876,837,805.73
210	SERVICIOS BASICOS	1,208,832,639.00	1,210,072,573.00	369,066,139.69	244,310,193.32
21110	Suministro De Energía EléCtrica	1,001,863,932.00	1,003,018,932.00	288,664,295.74	201,023,727.39
21120	Energía EléCtrica Para Reventa	1,560,000.00	1,560,000.00	0.00	0.00
21200	Agua	161,918,661.00	161,788,161.00	75,379,835.45	39,938,984.00
21300	Gas	218,955.00	218,955.00	21,600.00	0.00
21410	Correo Postal	7,672,923.00	8,372,923.00	1,355,020.95	1,051,697.73
21420	Telefonía Fija	27,833,017.00	27,770,877.00	2,921,623.10	1,699,106.12
21430	Telefonía Celular	7,615,151.00	7,192,725.00	723,764.45	596,678.08
21440	Télex y Telefax	150,000.00	150,000.00	0.00	0.00
220	ALQUILERES Y DERECHOS SOBRE BIENES INTANGIBLES	1,450,184,211.00	1,447,183,346.00	585,339,541.41	461,134,161.02
22100	Alquiler de Edificios, Viviendas y Locales	497,013,744.00	502,322,165.00	92,177,027.90	71,407,913.37
22210	Alquiler de Equipos y Maquinarias de Producción	5,525,300.00	5,725,300.00	178,543.36	178,543.36
22220	Alquiler de Equipos de Transporte, Tracción y Elevación	864,219,111.00	857,234,561.00	473,851,626.29	371,240,731.52
22230	Alquiler de Equipos Sanitarios y de Laboratorio	87,000.00	58,000.00	37,000.00	36,088.16
22250	Alquiler de Equipo para Computación	9,317,308.00	9,875,518.00	669,825.58	624,596.08
22260	Alquiler de Equipo de Oficina y Muebles	16,307,918.00	16,229,918.00	1,800,523.55	1,095,573.48
22270	Alquiler de Equipos de Comunicación	1,995,568.00	2,089,568.00	8,625.00	8,625.00



Secretaría de Finanzas

REPÚBLICA DE HONDURAS
ADMINISTRACIÓN CENTRAL
ESTADO COMPARATIVO DE LOS IMPORTES PRESUPUESTADOS
Y DEVENGADOS DE GASTOS
DEL 01 DE ENERO AL 31 DE MAYO DEL 2026



(Valores en Lempiras)

Objeto de Gasto	Descripción	Aprobado	Vigente	Devengado	Pagado
22300	Alquiler de Tierras y Terrenos	6,917,045.00	5,458,045.00	243,914.14	243,914.14
22400	Derechos sobre Bienes Intangibles	41,927,380.00	41,751,434.00	15,853,001.05	15,853,001.05
22900	Otros Alquileres	6,873,837.00	6,438,837.00	519,454.54	445,174.86
230	MANTENIMIENTO, REPARACIONES Y LIMPIEZA	1,690,715,215.00	1,297,443,576.00	71,350,460.57	25,174,490.09
23100	Mantenimiento y Reparación de Edificios y Locales	733,414,521.00	369,417,992.00	9,265,492.37	7,929,566.93
23200	Mantenimiento y Reparación de Equipos y Medios de Transporte	312,490,529.00	307,678,995.00	15,740,141.56	7,805,242.85
23310	Mantenimiento y Reparación de Equipos y Maquinarias de Producción	10,639,287.00	11,953,735.00	164,910.00	164,910.00
23320	Mantenimiento y Reparación de Equipos de Tracción y Elevación	4,395,370.00	4,405,370.00	48,640.16	48,640.16
23330	Mantenimiento y Reparación de Equipos Sanitarios y de Laboratorio	53,708,882.00	68,018,882.00	0.00	0.00
23340	Mantenimiento y Reparación de Equipo Educativo	20,000.00	20,000.00	0.00	0.00
23350	Mantenimiento y Reparación de Equipo para Computación	83,832,085.00	84,764,614.00	145,231.94	135,731.94
23360	Mantenimiento y Reparación de Equipo de Oficina y Muebles	21,967,707.00	23,770,503.00	547,410.08	521,462.75
23370	Mantenimiento y Reparación de Equipos de Comunicación	13,657,142.00	13,693,054.00	3,309,051.25	31,845.00
23390	Mantenimiento y Reparación de Otros Equipos	37,530,327.00	33,317,074.00	4,006,690.34	46,678.85
23400	Mantenimiento y Reparación de Obras Civiles e Instalaciones Varias	16,759,376.00	17,240,387.00	3,329,533.58	570,915.00
23500	Limpieza, Aseo y Fumigación	306,932,760.00	256,989,957.00	28,702,128.96	2,237,658.31
23600	Mantenimiento de Sistemas Informáticos	95,367,229.00	106,173,013.00	6,091,230.33	5,681,838.30
240	SERVICIOS PROFESIONALES	3,735,049,425.00	3,844,732,178.00	629,452,216.61	559,531,577.74
24110	Sangres y Componentes	129,671,626.00	129,671,626.00	3,192,384.00	356,999.12
24120	Servicios de Hemodialisis	674,331,291.00	674,331,291.00	229,029,460.00	188,688,692.00
24130	Servicios Médicos	965,368,826.00	965,368,826.00	188,775,561.83	168,839,145.71
24140	Servicios sociales	100,000,000.00	100,000,000.00	0.00	0.00
24200	Estudios, Investigaciones y Análisis de Factibilidad	513,561,805.00	604,695,371.00	47,197,901.93	43,195,930.66
24300	Servicios Jurídicos	33,188,628.00	31,221,318.00	3,860,363.63	3,860,363.63
24400	Servicios de Contabilidad y Auditoría	80,431,933.00	84,331,431.00	3,874,458.51	3,874,458.51
24500	Servicios de Capacitación	241,268,581.00	223,364,972.00	17,352,460.11	17,111,845.11
24600	Servicios de Informática y Sistemas Computarizados	213,954,558.00	210,160,965.00	8,658,968.81	8,286,421.95
24710	Servicios De Consultoría De Gestión Administrativa Y Financiera	697,122,509.00	710,041,181.00	116,694,419.43	114,851,182.69
24720	Servicios de Consultoría de Monitoreo y Evaluación	86,149,668.00	111,545,197.00	10,816,238.36	10,466,538.36
250	SERVICIOS COMERCIALES Y FINANCIEROS	2,137,442,610.00	2,095,851,431.00	471,228,172.85	357,384,829.56
25100	Servicio de Transporte	78,966,153.00	74,172,923.00	6,638,403.14	6,329,378.71
25200	Servicio de Almacenamiento	20,330,000.00	380,000.00	24,288.00	24,288.00
25300	Servicio de Imprenta, Publicaciones y Reproducciones	187,816,749.00	215,937,654.00	6,772,674.43	6,038,761.11
25400	Primas y Gastos de Seguro	616,397,015.00	597,026,389.00	40,586,359.42	21,553,382.11
25500	Comisiones y Gastos Bancarios	245,553,653.00	245,748,258.00	181,995,612.36	181,902,237.36
25600	Publicidad y Propaganda	301,823,702.00	284,355,969.00	89,330,354.43	58,212,865.87
25700	Servicio de Internet	471,199,545.00	461,713,645.00	144,897,083.38	82,449,357.98
25900	Otros Servicios Comerciales y Financieros	215,355,793.00	216,516,593.00	983,397.69	874,558.42
260	PASAJES Y VIATICOS	758,031,697.00	762,282,975.00	77,267,773.59	60,236,189.61
26110	Pasajes Nacionales	59,085,033.00	53,123,023.00	1,309,103.61	1,265,184.24
26120	Pasajes al Exterior	118,844,400.00	121,687,500.00	11,964,047.93	8,705,974.22
26210	Viáticos Nacionales	417,629,917.00	419,746,098.00	44,455,402.81	33,967,878.13
26220	Viáticos al Exterior	162,472,347.00	167,726,354.00	19,539,219.24	16,297,153.02
270	IMPUESTOS, DERECHOS, TASAS Y GASTOS JUDICIALES	480,970,262.00	598,766,676.00	211,051,420.31	153,734,621.20
27111	Impuesto sobre la Renta de Personas Jurídicas	455,359.00	455,359.00	15,750.00	15,750.00
27114	Impuesto Sobre Venta- 15%	2,121,050.00	12,121,050.00	1,676,020.82	1,676,020.82
27122	Impuesto sobre Bienes Inmuebles	2,515,581.00	2,401,984.00	245,542.00	209,789.72
27129	Impuestos Municipales Varios	495,000.00	615,000.00	34,357.67	0.00
27210	Tasas	46,557,621.00	47,520,257.00	7,090,577.50	2,369,657.99
27220	Derechos	12,006,974.00	11,756,974.00	5,480.00	5,480.00
27300	Multas y Recargos	1,001,685.00	2,941,685.00	3,890.41	3,890.41
27500	Gastos Judiciales	415,816,992.00	520,954,367.00	201,979,801.91	149,454,032.26
290	OTROS SERVICIOS NO PERSONALES	390,325,559.00	393,134,965.00	24,941,738.52	15,331,743.19
29100	Ceremonial y Protocolo	234,762,581.00	240,674,348.00	12,763,783.28	5,627,375.79
29200	Servicios de Vigilancia	107,770,731.00	104,668,370.00	12,177,955.24	9,704,367.40
29300	Actuaciones Deportivas	1,421,000.00	1,421,000.00	0.00	0.00
29400	Actuaciones Artísticas	46,371,247.00	46,371,247.00	0.00	0.00
300	MATERIALES Y SUMINISTROS	11,962,802,201.00	11,296,188,886.00	1,668,134,295.45	1,312,128,073.49



Secretaría de Finanzas

REPÚBLICA DE HONDURAS
ADMINISTRACIÓN CENTRAL
ESTADO COMPARATIVO DE LOS IMPORTES PRESUPUESTADOS
Y DEVENGADOS DE GASTOS
DEL 01 DE ENERO AL 31 DE MAYO DEL 2026



(Valores en Lempiras)

Objeto de Gasto	Descripción	Aprobado	Vigente	Devengado	Pagado
310	ALIMENTOS, PRODUCTOS AGROPECUARIOS Y FORESTALES	4,017,355,932.00	3,990,019,006.00	906,819,679.06	799,364,091.46
31110	Productos Alimenticios Y Bebidas	3,989,756,540.00	3,961,869,310.00	896,817,085.15	790,588,029.96
31200	Alimentos para Animales	19,885,360.00	19,832,364.00	9,343,937.43	8,707,411.00
31300	Productos Pecuarios	1,800,000.00	1,800,000.00	0.00	0.00
31410	Productos Agrícolas	1,189,700.00	1,089,700.00	0.00	0.00
31420	Productos Forestales	680,000.00	680,000.00	255,000.00	0.00
31500	Madera, Corcho y sus Manufacturas	4,044,332.00	4,747,632.00	403,656.48	68,650.50
320	TEXTILES Y VESTUARIO	525,205,905.00	484,728,751.00	61,311,729.26	59,152,102.99
32100	Hilados y Telas	73,337,021.00	73,604,059.00	50,207.00	50,207.00
32200	Confecciones Textiles	80,832,033.00	81,427,149.00	1,294,400.74	530,205.99
32310	Prendas de Vestir	308,657,883.00	266,521,495.00	24,789,121.52	23,423,090.00
32320	Materiales y Accesorios para Costura	445,000.00	445,000.00	0.00	0.00
32400	Calzados	61,933,968.00	62,731,048.00	35,178,000.00	35,148,600.00
330	PRODUCTOS DE PAPEL, CARTÓN E IMPRESOS	691,287,076.00	681,700,338.00	11,051,183.95	5,819,626.86
33100	Productos De Papel Y Cartón	174,855,393.00	157,566,084.00	5,915,324.38	2,286,884.18
33300	Productos de Artes Gráficas	77,240,273.00	84,918,669.00	4,986,614.57	3,402,602.68
33500	Libros, Revistas y Periódicos	6,457,316.00	6,531,491.00	149,245.00	130,140.00
33600	Textos de Enseñanza	432,148,144.00	432,148,144.00	0.00	0.00
33700	Especies Timbradas y Valores	585,950.00	535,950.00	0.00	0.00
340	CUEROS, PIELES Y SUS PRODUCTOS	87,578,644.00	88,029,878.00	5,142,520.35	1,428,818.34
34100	Cueros y Pieles	1,148,543.00	1,148,543.00	0.00	0.00
34300	Artículos de Caucho	1,498,073.00	1,513,073.00	0.00	0.00
34400	Llantas y Cámaras de Aire	84,932,028.00	85,368,262.00	5,142,520.35	1,428,818.34
350	PRODUCTOS QUÍMICOS, FARMACEUTICOS, COMBUSTIBLES Y LUBRICANTES	4,756,263,745.00	4,233,200,258.00	628,937,136.14	430,729,420.12
35100	Productos Químicos	64,637,871.00	66,397,449.00	1,358,581.54	231,028.44
35210	Productos Farmacéuticos y Medicinales Varios	2,311,087,020.00	1,808,533,435.00	329,296,894.66	270,872,484.46
35220	Vacunas	344,110,137.00	343,810,137.00	0.00	0.00
35230	Antirretrovirales	78,205,278.00	78,205,278.00	0.00	0.00
35240	Anticonceptivos	41,290,582.00	41,290,582.00	0.00	0.00
35251	Reactivos	391,826,954.00	391,826,954.00	1,413,085.50	0.00
35252	Reactivos VIH/SIDA	82,095,061.00	82,095,061.00	0.00	0.00
35260	Oxígeno Médico	95,212,523.00	95,212,523.00	9,556,508.50	0.00
35270	Vendaje para Fracturas y Otros	37,596,483.00	37,596,483.00	1,317,640.00	0.00
35300	Abonos y Fertilizantes	2,428,200.00	2,844,400.00	0.00	0.00
35400	Insecticidas, Fumigantes y Otros	30,991,322.00	30,727,805.00	509,186.28	56,539.28
35500	Tintas, Pinturas y Colorantes	28,261,887.00	29,330,482.00	2,113,390.27	803,645.93
35610	Gasolina	96,966,768.00	93,646,678.00	23,542,927.69	12,340,293.99
35620	Diesel	816,989,395.00	812,918,870.00	228,602,751.90	123,408,414.69
35630	Kerosén	2,112,071.00	2,112,071.00	0.00	0.00
35640	Gas LPG	18,763,167.00	18,763,167.00	1,237,521.60	749,041.90
35650	Aceites y Grasas Lubricantes	32,209,935.00	32,974,935.00	4,674,569.05	1,010,345.71
35700	Específicos Veterinarios y Productos Varios para Animales	18,090,483.00	17,898,433.00	1,500,000.00	0.00
35800	Productos de Material Plástico	206,697,586.00	190,164,493.00	22,532,370.30	21,102,011.24
35920	Productos Fotoquímicos	42,839,461.00	42,839,461.00	1,119,112.13	80,864.48
35930	Productos Químicos de Uso Personal	13,851,561.00	14,011,561.00	162,596.72	74,750.00
360	PRODUCTOS METALICOS	114,685,908.00	81,379,394.00	5,386,410.98	3,089,492.51
36100	Productos Ferrosos	46,826,588.00	28,654,608.00	2,530,717.34	1,676,251.22
36400	Herramientas Menores	37,814,745.00	21,581,820.00	662,592.24	100,193.00
36930	Elementos de Ferretería	30,044,575.00	31,142,966.00	2,193,101.40	1,313,048.29
370	PRODUCTOS MINERALES NO METALICOS	52,499,171.00	51,342,871.00	1,798,088.25	110,009.86
37100	Productos De Cemento, Asbesto, Yeso Y Otros	17,048,023.00	17,392,823.00	580,160.85	63,394.50
37200	Productos de Vidrio	6,781,830.00	5,239,830.00	49,614.50	30,232.50
37300	Productos Con Propiedades Aislantes	389,500.00	430,400.00	409.36	409.36
37400	Productos Abrasivos	2,276,250.00	2,276,250.00	0.00	0.00
37500	Minerales Metálicos	12,359,085.00	12,359,085.00	446,073.54	2,173.50
37800	Piedra, Arcilla Y Arena	13,514,483.00	13,514,483.00	721,800.00	13,800.00
37900	Otros Productos Minerales No Metálicos	130,000.00	130,000.00	0.00	0.00
380	MATERIAL DE DEFENSA Y SEGURIDAD	171,378,772.00	171,427,472.00	3,250,839.95	0.00
38100	Material De Defensa Y Seguridad	171,378,772.00	171,427,472.00	3,250,839.95	0.00
390	OTROS MATERIALES Y SUMINISTROS	1,546,547,048.00	1,514,360,918.00	44,436,737.51	12,434,511.35
39100	Elementos de Limpieza y Aseo Personal	107,812,379.00	108,723,053.00	5,845,592.87	2,263,236.54
39200	Útiles de Escritorio, Oficina y Enseñanza	172,595,519.00	142,236,088.00	3,756,810.42	836,350.28
39300	Útiles y Materiales Eléctricos	37,274,182.00	39,307,338.00	1,326,493.24	744,276.19



Secretaría de Finanzas

REPÚBLICA DE HONDURAS
ADMINISTRACIÓN CENTRAL
ESTADO COMPARATIVO DE LOS IMPORTES PRESUPUESTADOS
Y DEVENGADOS DE GASTOS
DEL 01 DE ENERO AL 31 DE MAYO DEL 2026



(Valores en Lempiras)

Objeto de Gasto	Descripción	Aprobado	Vigente	Devengado	Pagado
39400	Utensilios de Cocina y Comedor	16,849,550.00	16,932,847.00	1,671,976.85	287,262.41
39510	Instrumental Médico Quirúrgico Menor	24,279,945.00	23,530,758.00	795,837.48	112,085.85
39520	Instrumental y Material para Laboratorio	62,869,903.00	64,319,903.00	803,675.10	150,179.00
39530	Material Médico Quirúrgico Menor	255,827,125.00	256,070,125.00	2,133,357.22	104,014.00
39540	Otro Instrumental, Accesorios y Material Médico	275,393,714.00	283,506,714.00	4,777,761.89	293,266.94
39550	Instrumental Médico Odontológico	11,699,865.00	11,699,865.00	0.00	0.00
39560	Materiales y Suministros Odontológicos	15,162,655.00	15,162,655.00	37,800.20	26,250.22
39570	Materiales, Accesorios y Suministros para Rehabilitación	2,926,720.00	2,926,720.00	0.00	0.00
39600	Repuestos y Accesorios	551,693,088.00	537,871,129.00	23,287,432.24	7,617,589.92
39800	Utiles Deportivos, Recreativos y de Rescate	12,162,403.00	12,073,723.00	0.00	0.00
400	BIENES CAPITALIZABLES	24,379,695,825.00	23,287,164,228.00	6,243,092,429.13	5,973,680,010.38
410	BIENES PREEXISTENTES	1,229,045,113.00	1,165,293,597.00	0.00	0.00
41110	Para Construcción de Bienes en Dominio Privado	56,751,050.00	56,751,050.00	0.00	0.00
41120	Para Construcción de Bienes en Dominio Público	1,134,444,906.00	1,070,897,032.00	0.00	0.00
41130	Tierras, Predios y Solares	8,810,722.00	8,810,722.00	0.00	0.00
41210	Edificios y Locales	27,075,642.00	26,872,000.00	0.00	0.00
41240	Instalaciones Varias	1,962,793.00	1,962,793.00	0.00	0.00
420	MAQUINARIA Y EQUIPO	6,557,660,606.00	5,299,899,864.00	1,474,168,446.69	1,468,716,801.06
42110	Muebles Varios de Oficina	114,943,027.00	105,853,027.00	1,271,488.83	1,106,727.83
42120	Equipos Varios de Oficina	1,214,441,311.00	77,775,100.00	750,215.03	380,649.80
42130	Muebles para Alojamiento Colectivo	12,244,608.00	12,144,608.00	12,178.50	0.00
42140	Electrodomésticos	33,118,379.00	28,229,379.00	392,569.08	105,261.58
42210	Máquinas y Equipo de Construcción	2,246,258,757.00	2,246,258,757.00	991,916,505.53	991,916,505.53
42220	Maquinaria y Equipo de Producción Agropecuaria y Forestal	8,230,879.00	8,230,879.00	0.00	0.00
42230	Maquinaria de Industria Manufacturera	3,500,000.00	3,500,000.00	0.00	0.00
42240	Maquinaria y Equipo de Producción de Bienes	1,000,000.00	1,000,000.00	0.00	0.00
42250	Maquinaria y Equipo de Imprenta	76,431.00	76,431.00	0.00	0.00
42260	Maquinaria y Equipo para Producción Electrónica, Carpintería y Mecánica	5,090,753.00	5,090,753.00	0.00	0.00
42270	Maquinaria y Equipo de Producción de Servicio (Agua, Luz, Teléfono etc)	20,576,568.00	20,576,568.00	0.00	0.00
42310	Equipo de Transporte Terrestre para Personas	187,690,326.00	191,770,326.00	2,967,979.37	856,082.30
42330	Embarcaciones Marítimas	2,262,750.00	5,562,750.00	0.00	0.00
42340	Equipo de Elevación y Tracción	1,002,147,290.00	992,447,290.00	431,316,142.97	431,316,142.97
42350	Equipo de Transporte Auxiliar	300,000.00	300,000.00	0.00	0.00
42410	Equipo Médico, Sanitario, Hospitalario e Instrumental	595,000,964.00	653,317,714.00	36,959,072.42	36,886,871.00
42420	Equipo de Laboratorio Médico	101,388,958.00	91,388,958.00	0.00	0.00
42430	Equipo de Laboratorio no Médico	135,921,360.00	25,921,360.00	0.00	0.00
42510	Equipo de Comunicación	124,682,689.00	123,782,689.00	306,246.69	281,440.69
42520	Equipo de Señalamiento	2,365,290.00	1,850,667.00	0.00	0.00
42600	Equipos para Computación	619,817,371.00	602,631,071.00	6,524,143.27	5,815,179.36
42710	Muebles y Equipos Educativos	20,945,761.00	20,945,761.00	28,499.00	20,000.00
42720	Equipos Recreativos y Deportivos	7,535,418.00	7,535,418.00	0.00	0.00
42800	Herramientas Mayores	41,520,484.00	40,520,484.00	31,940.00	31,940.00
42900	Equipos para Electrificación (Medidores, Transformadores y Postes)	56,601,232.00	33,189,874.00	1,691,466.00	0.00
430	LIBROS, REVISTAS Y OTROS ELEMENTOS COLECCIONABLES	541,038.00	541,038.00	0.00	0.00
43100	Libros y Revistas	117,538.00	117,538.00	0.00	0.00
43400	Obras de Arte Plástica	423,500.00	423,500.00	0.00	0.00
450	ACTIVOS INTANGIBLES	741,808,883.00	717,601,583.00	23,466,425.45	13,465,000.96
45100	Aplicaciones Informáticas	741,308,883.00	717,601,583.00	23,466,425.45	13,465,000.96
45200	Otros Bienes Intangibles	500,000.00	0.00	0.00	0.00
460	EQUIPO MILITAR Y DE SEGURIDAD	323,446,806.00	351,392,670.00	32,710,539.93	27,945,864.00
46100	Equipo Militar	214,633,056.00	242,578,920.00	32,710,539.93	27,945,864.00
46200	Equipo de Seguridad (Policia)	108,813,750.00	108,813,750.00	0.00	0.00
470	CONSTRUCCIONES	15,527,193,379.00	15,752,435,476.00	4,712,747,017.06	4,463,552,344.36
47110	Construcciones y Mejoras de Bienes en Dominio Privado	2,320,834,014.00	1,859,360,205.00	96,543,457.13	74,597,337.48
47120	Supervisión de Construcciones y Mejoras de Bienes en Dominio Privado	450,551,164.00	328,784,144.00	17,989,103.93	12,952,615.29
47210	Construcciones y Mejoras de Bienes en Dominio Público	11,410,192,577.00	12,106,056,984.00	4,240,178,728.92	4,037,734,748.43
47220	Supervisión de Construcciones y Mejoras de Bienes en Dominio Público	1,292,115,624.00	1,404,734,143.00	353,836,239.64	335,048,631.56
47310	Conservación y Mejoras De Bienes Culturales	53,500,000.00	53,500,000.00	4,199,487.44	3,219,011.60
500	TRANSFERENCIAS Y DONACIONES	43,109,034,353.00	43,429,909,210.00	10,271,252,552.26	7,261,894,147.90



Secretaría de Finanzas

REPÚBLICA DE HONDURAS
ADMINISTRACIÓN CENTRAL
ESTADO COMPARATIVO DE LOS IMPORTES PRESUPUESTADOS
Y DEVENGADOS DE GASTOS
DEL 01 DE ENERO AL 31 DE MAYO DEL 2026



(Valores en Lempiras)

Objeto de Gasto	Descripción	Aprobado	Vigente	Devengado	Pagado
510	TRANSFERENCIAS Y DONACIONES CORRIENTES AL SECTOR PRIVADO	8,575,600,032.00	8,896,474,889.00	2,556,532,637.76	2,271,666,293.78
51120	Pensiones	444,571,670.00	444,571,670.00	170,148,941.05	136,492,831.75
51211	Becas Nacionales	760,510,343.00	760,510,343.00	29,192,349.28	27,755,664.64
51212	Becas En El Exterior	151,210,650.00	155,357,680.00	36,372,434.07	33,342,304.81
51220	Ayuda Social a Personas	3,549,926,791.00	3,547,526,791.00	193,001,727.72	144,490,207.90
51230	Otras Asistencias Sociales	933,181,130.00	1,252,308,957.00	1,129,384,366.97	1,127,357,457.71
51240	Beneficios Especiales	471,900,356.00	471,900,356.00	197,822,928.35	197,184,703.35
51310	Transferencias Corrientes A Instituciones Sin Fines De Lucro	1,177,451,703.00	1,177,451,703.00	139,413,197.17	88,176,210.37
51410	Subsidios a Empresas Privadas no Financieras	1,086,847,389.00	1,086,847,389.00	661,196,693.15	516,866,913.25
520	TRANSFERENCIAS Y DONACIONES CORRIENTES A INSTITUCIONES DEL SECTOR PUBLICO	18,652,692,853.00	18,652,692,853.00	4,162,684,452.21	3,210,574,256.44
52120	Transferencias Corrientes a Instituciones Descentralizadas	2,514,082,518.00	2,514,082,518.00	805,119,817.71	665,364,141.62
52130	Transferencias Corrientes a Instituciones de la Seguridad Social	187,184,550.00	187,184,550.00	50,131,752.03	34,994,318.18
52140	Transferencias Corrientes a Universidades	8,231,189,063.00	8,231,189,063.00	2,190,907,227.67	1,732,804,641.67
52150	Transferencias Corrientes a Empresas Publicas no Financieras	580,450,531.00	580,450,531.00	516,413,917.87	248,751,181.11
52160	Transferencias Corrientes a Empresas Publicas Financieras	20,000,000.00	20,000,000.00	0.00	0.00
52170	Transferencias Corrientes a Gobiernos Locales	665,348,733.00	665,348,733.00	199,219,072.15	166,333,975.74
52180	Transferencias Corrientes a Otros Entes del Sector Público	945,492,189.00	945,492,189.00	347,775,334.78	309,208,668.12
52310	Subsidios a Empresas Públicas no Financieras	5,506,234,663.00	5,506,234,663.00	53,117,330.00	53,117,330.00
52320	Subsidios a Empresas Financieras	2,710,606.00	2,710,606.00	0.00	0.00
530	TRANSFERENCIAS Y DONACIONES CORRIENTES AL SECTOR EXTERNO	1,726,625,810.00	1,726,625,810.00	44,260,258.76	38,800,851.02
53310	Transferencias a Organismos Internacionales - Cuotas Ordinarias	1,693,300,611.00	1,693,300,611.00	44,260,258.76	38,800,851.02
53320	Transferencias a Organismos Internacionales - Cuotas Extraordinaria	33,325,199.00	33,325,199.00	0.00	0.00
540	TRANSFERENCIAS Y DONACIONES DE CAPITAL AL SECTOR PRIVADO	560,487,239.00	560,487,239.00	84,355,382.47	61,622,570.97
54110	Ayuda Social A Personas (Transferencia De Capital)	481,036,469.00	481,036,469.00	52,575,074.47	51,325,852.97
54200	Transferencias a Asociaciones Civiles sin Fines de Lucro	79,450,770.00	79,450,770.00	31,780,308.00	10,296,718.00
550	TRANSFERENCIAS Y DONACIONES DE CAPITAL A INSTITUCIONES DEL SECTOR PUBLICO	13,593,628,419.00	13,593,628,419.00	3,423,419,821.06	1,679,230,175.69
55120	Transferencias de Capital a Instituciones Descentralizadas	423,828,815.00	423,828,815.00	143,067,876.30	109,589,185.47
55140	Transferencias de Capital a Universidades	749,507,267.00	749,507,267.00	105,000,000.00	70,000,000.00
55150	Transferencias de Capital a Empresas Publicas Financieras	296,758,602.00	296,758,602.00	0.00	0.00
55160	Transferencias de Capital a Empresas Publicas no Financieras	1,030,159,371.00	1,030,159,371.00	177,955,554.06	177,955,554.06
55170	Transferencias de Capital a Gobiernos Locales	11,023,374,364.00	11,023,374,364.00	2,983,431,411.94	1,307,720,457.40
55320	Subsidios a Empresas Públicas Financieras	70,000,000.00	70,000,000.00	13,964,978.76	13,964,978.76
600	ACTIVOS FINANCIEROS	2,254,483,827.00	2,754,483,827.00	108,701,747.18	108,701,747.18
610	PARTICIPACION DE CAPITAL Y COMPRA DE ACCIONES	175,173,767.00	175,173,767.00	0.00	0.00
61300	Aportes de Capital a Organismos Internacionales	175,173,767.00	175,173,767.00	0.00	0.00
630	PRÉSTAMOS A LARGO PLAZO	86,302,931.00	86,302,931.00	0.00	0.00
63110	Préstamos a Largo Plazo a Personas	86,302,931.00	86,302,931.00	0.00	0.00
690	OTROS ACTIVOS FINANCIEROS	1,993,007,129.00	2,493,007,129.00	108,701,747.18	108,701,747.18
69157	Fideicomiso: Centro Cívico Gubernamental	1,193,007,129.00	1,193,007,129.00	108,701,747.18	108,701,747.18
69360	Reducción Mora Quirúrgica y Abastecimiento de Medicamentos	800,000,000.00	1,300,000,000.00	0.00	0.00
700	SERVICIO DE LA DEUDA PUBLICA	66,608,213,765.00	66,608,213,765.00	14,520,179,522.67	12,969,890,745.89
720	SERVICIO DE LA DEUDA PUBLICA INTERNA A LARGO PLAZO	40,818,952,456.00	40,818,952,456.00	4,542,189,462.28	4,542,189,462.28
72110	Amortización de Títulos y Valores	22,750,536,732.00	22,750,536,732.00	0.00	0.00
72120	Amortización Préstamos del Sector Privado	419,733,102.00	419,733,102.00	112,247,392.07	112,247,392.07
72130	Amortización Préstamos de la Administración Central	26,212,700.00	26,212,700.00	0.00	0.00
72180	Amortización Préstamos de Empresas Públicas Financieras	2,642,358,682.00	2,642,358,682.00	480,101,711.97	480,101,711.97
72210	Intereses de Títulos y Valores	11,690,030,353.00	11,690,030,353.00	2,858,772,426.87	2,858,772,426.87
72220	Intereses por Préstamos del Sector Privado	173,260,266.00	173,260,266.00	49,815,392.60	49,815,392.60
72230	Intereses por Préstamos de la Administración Central	1,093,289.00	1,093,289.00	0.00	0.00
72280	Intereses por Préstamos de Empresas Públicas Financieras	2,545,745,348.00	2,545,745,348.00	832,055,207.49	832,055,207.49
72300	Comisiones y Otros Gastos de la Deuda Pública Interna a Largo Plazo	569,981,984.00	569,981,984.00	209,197,331.28	209,197,331.28



Secretaría de Finanzas

REPÚBLICA DE HONDURAS
ADMINISTRACIÓN CENTRAL
ESTADO COMPARATIVO DE LOS IMPORTES PRESUPUESTADOS
Y DEVENGADOS DE GASTOS
DEL 01 DE ENERO AL 31 DE MAYO DEL 2026



(Valores en Lempiras)

Objeto de Gasto	Descripción	Aprobado	Vigente	Devengado	Pagado
740	SERVICIO DE LA DEUDA PÚBLICA EXTERNA A LARGO PLAZO	25,789,261,309.00	25,789,261,309.00	9,977,990,060.39	8,427,701,283.61
74100	Amortización de la Deuda Pública Externa a Largo Plazo	10,295,917,242.00	10,295,917,242.00	4,498,728,146.35	3,825,956,082.80
74200	Intereses de la Deuda Pública Externa a Largo Plazo	12,515,010,418.00	12,515,010,418.00	4,226,417,972.85	3,479,978,192.77
74500	Amortización por Alivio Deuda Pública Externa	2,047,543,143.00	2,047,543,143.00	881,394,997.63	776,456,149.97
74600	Intereses por Alivio Deuda Pública Externa	196,260,887.00	196,260,887.00	84,228,103.81	73,815,427.64
74700	Comisiones por Alivio Deuda Pública Externa	74,843,444.00	74,843,444.00	37,142,195.67	32,332,831.45
74820	Comisión de Inspección y Vigilancia	440,616.00	440,616.00	0.00	0.00
74840	Comisión de Compromiso de la Deuda Pública Externa a Largo Plazo	75,919,987.00	75,919,987.00	68,100,253.35	58,115,390.10
74850	Comisión de Servicio de la Deuda Pública Externa a Largo Plazo	559,901,183.00	559,901,183.00	175,773,964.32	174,842,782.47
74890	Otros Gastos de la Deuda Pública Externa a Largo Plazo	23,424,389.00	23,424,389.00	6,204,426.41	6,204,426.41
900	OTROS GASTOS	13,392,103,593.00	13,494,252,147.00	4,110,607,604.17	2,979,206,926.88
920	GASTOS DEL CONGRESO NACIONAL	1,530,300,000.00	1,530,300,000.00	382,575,000.00	382,575,000.00
92100	Gastos Corrientes del Congreso Nacional	1,530,300,000.00	1,530,300,000.00	382,575,000.00	382,575,000.00
930	GASTOS DE LA PRESIDENCIA DE LA REPUBLICA	732,950,606.00	732,950,606.00	570,000,000.00	570,000,000.00
93100	Gastos Corrientes de la Presidencia de la República	732,950,606.00	732,950,606.00	570,000,000.00	570,000,000.00
940	GASTOS DEL MINISTERIO PÚBLICO	2,829,283,987.00	2,829,283,987.00	1,010,424,618.00	1,010,424,618.00
94100	Gastos Corrientes del Ministerio Público	2,534,612,748.00	2,534,612,748.00	903,769,011.00	903,769,011.00
94200	Gastos de Capital del Ministerio Público	294,671,239.00	294,671,239.00	106,655,607.00	106,655,607.00
950	GASTOS DE LA CORTE SUPREMA DE JUSTICIA	4,387,894,500.00	4,387,894,500.00	1,500,803,699.00	374,324,086.00
95100	Gastos Corrientes de la Corte Suprema de Justicia	3,467,277,500.00	3,467,277,500.00	1,000,803,699.00	271,262,310.96
95200	Gastos de Capital de la Corte Suprema de Justicia	920,617,000.00	920,617,000.00	500,000,000.00	103,061,775.04
990	ASIGNACIONES GLOBALES	3,911,674,500.00	4,013,823,054.00	646,804,287.17	641,883,222.88
99100	Para Erogaciones Corrientes	1,299,647,908.00	1,299,647,908.00	89,049,394.00	89,049,394.00
99300	Para Erogaciones Corrientes Imprevistos	1,611,007,421.00	1,605,607,421.00	0.00	0.00
99500	Para Erogaciones Corrientes Beneficios Colaterales para Empleados del Gobierno Central	20,000,000.00	20,000,000.00	0.00	0.00
99600	Imprevistos Para Atención De Desastres Naturales O Emergencias	67,874,465.00	67,874,465.00	33,842,585.19	30,854,585.19
99820	Erogaciones de Capital para Atención de Contingencias Contractuales	0.00	107,548,554.00	107,548,554.00	107,548,554.00
99910	Erogaciones corrientes de embajadas, misiones permanentes y oficinas consulares	548,144,706.00	548,144,706.00	209,024,970.98	207,091,906.69
99930	Gastos Corrientes de la Unidad Especial de Protección	360,000,000.00	360,000,000.00	207,338,783.00	207,338,783.00
99940	Gastos de Capital de la Unidad Especial de Protección	5,000,000.00	5,000,000.00	0.00	0.00
TOTAL GENERAL:		263,807,098,546.00	262,968,870,162.00	70,318,567,324.85	59,482,736,580.60

TEGUCIGALPA M.D.C., 01 DE JUNIO DEL 2026

FIRMA:

NOMBRE:

CONTADOR GENERAL DE LA REPÚBLICA



Secretaría de Finanzas

REPÚBLICA DE HONDURAS
ADMINISTRACIÓN CENTRAL
ESTADO COMPARATIVO DE LOS IMPORTES CONTABLES
Y PRESUPUESTARIOS DE INGRESOS
DEL 01 DE ENERO AL 31 DE MAYO DEL 2026



(Valores en Lempiras)

Cuenta Contable	Descripción	Importes Contables	Importes Presupuestarios	Diferencia	Nota
11411	Fondos en Fideicomiso	526,777,692.01	0.00	526,777,692.01	1
12141	Préstamos al Sector Privado de Largo Plazo	724,819.84	362,409.92	362,409.92	2
12156	Préstamos a Empresas Públicas No Financieras de Largo Plazo	43,753,325.53	0.00	43,753,325.53	3
12158	Préstamos a Gobiernos Locales de Largo Plazo	200.00	0.00	200.00	4
12311	Tierras y Terrenos	91,991,622.00	0.00	91,991,622.00	5
12481	Equipo de Seguridad	75,900.00	0.00	75,900.00	6
12621	Libros, Revistas y Otros Coleccionables	24,044.00	0.00	24,044.00	7
12811	Construcciones y Mejoras en Bienes de Dominio Privado	16,769,988.25	0.00	16,769,988.25	8
12911	Activos Intangibles	49,823,941.01	0.00	49,823,941.01	9
21221	Títulos y Valores Internos de Corto Plazo	3,015,135,610.92	0.00	3,015,135,610.92	10
22211	Títulos y Valores de Deuda Pública Interna de Largo Plazo	18,367,446,985.95	18,367,437,685.95	9,300.00	11
22221	Préstamos Internos del Sector Privado de Largo Plazo	98,353,899.19	0.00	98,353,899.19	12
22235	Préstamos Internos de Empresas Públicas Financieras de Largo Plazo	480,101,711.97	0.00	480,101,711.97	13
22242	Préstamos del Sector Externo de Largo Plazo	7,385,684,244.98	5,709,829,607.13	1,675,854,637.85	14
31411	Resultados Acumulados de Ejercicios Anteriores	3,771,114,179.33	1,120,113,644.71	2,651,000,534.62	15
51111	Impuestos sobre la Renta de Personas Naturales	3,934,839,825.98	3,934,839,825.98	0.00	
51112	Impuestos sobre la Renta de Personas Jurídicas	19,022,779,996.64	19,022,779,996.64	0.00	
51121	Impuestos sobre la Propiedad	465,481,960.91	465,481,960.91	0.00	
51141	Impuestos sobre la Riqueza Neta	585,404,235.52	585,404,235.52	0.00	
51151	Impuestos sobre la Producción, Consumo y Ventas	10,459,248,050.37	10,459,248,050.37	0.00	
51152	Impuestos sobre Ventas	30,859,784,193.35	30,859,681,733.10	102,460.25	16
51161	Juegos de Azar	90,970.93	90,970.93	0.00	
51162	Timbres	4,163,425.61	4,163,425.61	0.00	
51163	Revaluación de Activos	32,942,261.55	32,942,261.55	0.00	
51164	Servicios de Vía Pública	1,057,940,286.43	1,057,940,286.43	0.00	
51165	Servicios Turísticos y otras Actividades Diversas	105,309,043.36	105,309,043.36	0.00	
51166	Aporte Atención Programas Sociales y Conservación Patrimonio Vial	204,962,906.68	204,962,906.68	0.00	
51167	Aportes Pro Seguridad Poblacional	2,591,521,290.05	2,591,521,290.05	0.00	
51168	Aporte Protección del Medio Ambiente	207,825,183.85	207,825,183.85	0.00	
51171	Impuestos a las Importaciones	3,597,222,726.24	3,597,222,726.24	0.00	
51192	Ingresos por Percibir	22,613,077.75	0.00	22,613,077.75	17
52111	Tasas	894,783,217.96	894,783,217.96	0.00	
52121	Derechos	547,714,592.81	547,714,592.81	0.00	
52131	Cánones y Regalías	493,579,164.27	493,579,164.27	0.00	
52141	Multas	365,419,062.75	365,419,062.75	0.00	
52161	Otros no Tributarios	267,242,072.15	267,242,072.15	0.00	
53111	Venta de Bienes	6,959,446.63	6,959,446.63	0.00	
53211	Venta de Servicios	357,439,082.09	357,439,082.09	0.00	
54111	Intereses por Préstamos	11,294,820.52	0.00	11,294,820.52	18
54121	Intereses por Depósitos	5,985,553.44	4,380,172.87	1,605,380.57	19
54131	Intereses por Títulos y Valores	314,303,046.26	0.00	314,303,046.26	20
54211	Alquileres de Tierras y Terrenos	9,335,190.51	9,335,190.51	0.00	
54212	Otros Alquileres	1,861,432.60	1,861,432.60	0.00	
54411	Ingresos Varios de No Operación	15,954.30	0.00	15,954.30	21
54412	Venta de Bienes de no Operación	951,644.48	951,644.48	0.00	
55221	Donaciones de Capital de Organismos Internacionales	39,028,048.54	39,028,048.54	0.00	
55223	Donaciones de Capital de Organismos Externos para Alivios	787,160,387.42	787,160,387.42	0.00	
55224	Donaciones de Capital de Gobiernos Externos para Alivios	7,766,245.32	7,766,245.32	0.00	
55312	Transferencias Corrientes de las Instituciones Descentralizadas	162,402,732.61	162,069,933.92	332,798.69	22
55316	Transferencias Corrientes de las Empresas Públicas No Financieras	40,000,000.00	40,000,000.00	0.00	
56112	Ganancias en Venta de Títulos y Valores	73,301,914.83	0.00	73,301,914.83	23



Secretaría de Finanzas

REPÚBLICA DE HONDURAS
ADMINISTRACIÓN CENTRAL
ESTADO COMPARATIVO DE LOS IMPORTES CONTABLES
Y PRESUPUESTARIOS DE INGRESOS
DEL 01 DE ENERO AL 31 DE MAYO DEL 2026





(Valores en Lempiras)

Cuenta Contable	Descripción	Importes Contables	Importes Presupuestarios	Diferencia	Nota
56114	Ganancias en Diferencias de Cambio	703,472,211.77	0.00	703,472,211.77	24
56121	Ingresos por Clasificar	107,498,758.26	0.00	107,498,758.26	25
56123	Otros Ingresos	11,702,305.70	0.00	11,702,305.70	26
TOTAL GENERAL		112,209,124,485.42	102,312,846,939.25	9,896,277,546.17	

Rubros de Ingreso que Impactan en Cuentas Resultado	78,361,346,320.44	77,115,103,591.54
Rubros de ingreso que Impactan en Cuentas de Capital	33,847,778,164.98	25,197,743,347.71
Total de Ingresos Ejecutados	112,209,124,485.42	102,312,846,939.25

TEGUCIGALPA M.D.C., 01 DE JUNIO DEL 2026

FIRMA:  

NOMBRE:

CONTADOR GENERAL DE LA REPÚBLICA



Secretaría de Finanzas

REPÚBLICA DE HONDURAS
ADMINISTRACIÓN CENTRAL
ESTADO COMPARATIVO DE LOS IMPORTES CONTABLES
Y PRESUPUESTARIOS DE GASTOS
DEL 01 DE ENERO AL 31 DE MAYO DEL 2026



(Valores en Lempiras)

Cuenta Contable	Descripción	Importes Contables	Importes Presupuestarios	Diferencia	Nota
11411	Fondos en Fideicomiso	226,200,291.91	108,701,747.18	117,498,544.73	27
11512	Materiales y Suministros	177,279,725.06	176,200,635.45	1,079,089.61	28
11513	Medicamentos	342,512,038.36	341,584,128.66	927,909.70	29
12141	Préstamos al Sector Privado de Largo Plazo	362,409.92	0.00	362,409.92	30
12156	Préstamos a Empresas Públicas No Financieras de Largo Plazo	433,048,969.77	0.00	433,048,969.77	31
12158	Préstamos a Gobiernos Locales de Largo Plazo	200.00	0.00	200.00	32
12411	Equipos de Oficina	2,026,193.41	2,021,703.86	4,489.55	33
12421	Equipos Médicos y Sanitarios	37,342,441.02	36,959,072.42	383,368.60	34
12431	Equipos Educativos y Recreativos	56,860.30	28,499.00	28,361.30	35
12441	Equipos de Transporte	434,297,095.52	434,284,122.34	12,973.18	36
12451	Equipos de Producción	1,884,723,906.66	993,607,971.53	891,115,935.13	37
12461	Equipos de Comunicaciones	306,246.69	306,246.69	0.00	
12471	Equipos de Informática	8,417,735.12	6,524,143.27	1,893,591.85	38
12491	Equipo de Uso Militar no Bélico	32,786,439.93	32,710,539.93	75,900.00	39
12611	Equipo de Hogar /Alojamiento	416,926.08	404,747.58	12,178.50	40
12651	Herramientas Mayores	31,940.00	31,940.00	0.00	
12811	Construcciones y Mejoras en Bienes de Dominio Privado	208,310,385.90	191,540,397.65	16,769,988.25	41
12821	Construcciones y Mejoras de Bienes de Dominio Público	4,667,733,737.39	4,594,014,968.56	73,718,768.83	42
12911	Activos Intangibles	23,470,475.45	23,466,425.45	4,050.00	43
22211	Títulos y Valores de Deuda Pública Interna de Largo Plazo	368,305,952.93	0.00	368,305,952.93	44
22221	Préstamos Internos del Sector Privado de Largo Plazo	210,601,291.26	112,247,392.07	98,353,899.19	45
22235	Préstamos Internos de Empresas Públicas Financieras de Largo Plazo	960,203,423.94	480,101,711.97	480,101,711.97	46
22242	Préstamos del Sector Externo de Largo Plazo	4,802,176,329.96	4,498,728,146.35	303,448,183.61	47
22611	Alivios Externos	929,622,722.96	881,394,997.63	48,227,725.33	48
61111	Sueldos y Salarios	26,241,283,095.11	26,241,283,095.11	0.00	
61112	Contribuciones Patronales	4,327,387,017.36	4,327,387,017.36	0.00	
61113	Prestaciones Sociales	382,273,905.79	382,273,905.79	0.00	
61115	Gastos de Representacion	5,957,692.18	5,957,692.18	0.00	
61211	Servicios Básicos	368,795,423.74	368,795,423.74	0.00	
61221	Alquileres y Derechos	581,998,032.57	581,998,032.57	0.00	
61231	Mantenimiento y Reparación de Bienes	41,155,826.15	41,155,826.15	0.00	
61241	Mantenimiento y Reparación de Maquinaria y Equipo	29,965,662.70	29,965,662.70	0.00	
61251	Servicios Técnicos y Profesionales	563,300,713.82	561,819,588.06	1,481,125.76	49
61261	Servicios Comerciales y Financieros	557,358,854.13	470,974,189.03	86,384,665.10	50
61271	Pasajes, Viáticos y otros Gastos de Viaje	76,495,727.35	76,495,727.35	0.00	
61281	Impuestos	1,973,270.49	1,971,670.49	1,600.00	51
61282	Derechos y Tasas	7,093,193.50	7,093,193.50	0.00	
61283	Multas y Recargos	3,890.41	3,890.41	0.00	
61285	Gastos Judiciales	201,979,801.91	201,979,801.91	0.00	
61291	Otros Servicios no Personales	59,228,534.62	24,853,222.92	34,375,311.70	52
61311	Productos Alimenticios, Agropecuarios y Forestales	896,711,255.95	896,727,342.38	-16,086.43	53
61312	Textiles y Vestuarios	248,262.00	0.00	248,262.00	54
61313	Productos de Papel, Cartón e Impresos	158,180.00	149,245.00	8,935.00	55
61315	Productos Químicos	253,366,997.62	253,255,829.53	111,168.09	56
61317	Productos Metálicos	167,987.81	0.00	167,987.81	57
61318	Productos Minerales no Metálicos	331,137.51	0.00	331,137.51	58
61322	Utiles de Escritorio, Oficina y enseñanza	21,582.89	0.00	21,582.89	59
61323	Utiles y Materiales Eléctricos	9,763.50	0.00	9,763.50	60
61326	Repuestos y Accesorios	104,495.31	0.00	104,495.31	61
61715	Perdidas en Diferencias de Cambio	1,748,937,283.72	0.00	1,748,937,283.72	62
61911	Baja de Activos Fijos	65,200,427.91	0.00	65,200,427.91	63
62121	Perdidas en Venta de Títulos y valores	9,300.00	0.00	9,300.00	64
63111	Intereses por Títulos y Valores Internos de Largo Plazo	2,858,772,426.87	2,858,772,426.87	0.00	
63211	Intereses de Préstamos del Sector Privado de Largo Plazo	49,815,392.60	49,815,392.60	0.00	
63225	Intereses de Préstamos de Empresas Publicas Financieras de Largo Plazo	832,055,207.49	832,055,207.49	0.00	
63231	Comisiones y Gastos de Endeudamiento Público de Largo Plazo	215,401,757.69	215,401,757.69	0.00	
63251	Intereses de Deuda Pública Externa de Largo Plazo	4,226,417,972.85	4,226,417,972.85	0.00	
63252	Comisiones de Deuda Pública Externa de Largo Plazo	243,874,217.67	243,874,217.67	0.00	
63254	Intereses Por Alivios Externos de Largo Plazo	84,228,103.81	84,228,103.81	0.00	
63255	Comisiones Por Alivios Externos de Largo Plazo	37,142,195.67	37,142,195.67	0.00	
64312	Transferencias Corrientes a Instituciones Descentralizadas	2,996,027,045.38	2,996,027,045.38	0.00	



Secretaría de Finanzas

REPÚBLICA DE HONDURAS
ADMINISTRACIÓN CENTRAL
ESTADO COMPARATIVO DE LOS IMPORTES CONTABLES
Y PRESUPUESTARIOS DE GASTOS
DEL 01 DE ENERO AL 31 DE MAYO DEL 2026



(Valores en Lempiras)

Cuenta Contable	Descripción	Importes Contables	Importes Presupuestarios	Diferencia	Nota
64316	Transferencias Corrientes a Empresas Publicas No Financieras	516,413,917.87	516,413,917.87	0.00	
64317	Transferencias Corrientes a Empresas de Seguridad Social	50,131,752.03	50,131,752.03	0.00	
64318	Transferencias Corrientes a Gobiernos Locales	199,219,072.15	199,219,072.15	0.00	
64319	Transferencias Corrientes a Otras Instituciones del Gobierno Central	347,775,334.78	347,775,334.78	0.00	
64321	Transferencias a Organismos Internacionales	44,260,258.76	44,260,258.76	0.00	
64331	Transferencias Corrientes para Prestaciones de la Seguridad Social	170,148,941.05	170,148,941.05	0.00	
64332	Transferencias Corrientes para Becas y Beneficios Especiales	65,564,783.35	65,564,783.35	0.00	
64333	Transferencias Corrientes para Prestaciones de Asistencia Social	1,659,622,220.21	1,659,622,220.21	0.00	
64412	Transferencias de Capital a Instituciones Descentralizadas	248,067,876.30	248,067,876.30	0.00	
64416	Transferencias de Capital a Empresas Publicas No Financieras	177,955,554.06	177,955,554.06	0.00	
64418	Transferencias de Capital a Gobiernos Locales	2,983,431,411.94	2,983,431,411.94	0.00	
64431	Transferencias de Capital para Prestaciones de la Seguridad Social	52,575,074.47	52,575,074.47	0.00	
64433	Transferencias de Capital para Prestaciones de Asistencia Social	31,780,308.00	31,780,308.00	0.00	
64511	Subsidios Corrientes al Sector Público	53,117,330.00	53,117,330.00	0.00	
64521	Subsidios Corrientes al Sector Privado	661,196,693.15	661,196,693.15	0.00	
64611	Subsidios de Capital al Sector Público	13,964,978.76	13,964,978.76	0.00	
65131	Gastos Corrientes de Otras Instituciones del Gobierno Central	2,792,560,857.98	2,792,560,857.98	0.00	
65132	Gastos Corrientes de la Presidencia de la Republica	570,000,000.00	570,000,000.00	0.00	
65141	Gastos de Capital de Otras Instituciones del Gobierno Central	606,655,607.00	606,655,607.00	0.00	
65143	Gastos de Capital para Atención de Contingencias Contractuales	107,548,554.00	107,548,554.00	0.00	
65171	Gastos para Atencion de Desastres Naturales o Emergencias	33,842,585.19	33,842,585.19	0.00	
TOTAL GENERAL		75,091,318,486.67	70,318,567,324.85	4,772,751,161.82	

Objetos de Gastos que Impactan en Cuentas de Resultado

59,341,084,747.13

57,403,707,787.26

Objetos de Gastos que Impactan en Cuentas de Capital

15,750,233,739.54

12,914,859,537.59

Total de Egresos Ejecutados

75,091,318,486.67

70,318,567,324.85

TEGUCIGALPA M.D.C., 01 DE JUNIO DEL 2026

FIRMA:

NOMBRE:

CONTADOR GENERAL DE LA REPÚBLICA



**NOTAS A LOS ESTADOS COMPARATIVOS DE LOS IMPORTES CONTABLES Y
PRESUPUESTARIOS DE INGRESOS Y GASTOS
AL 31 DE MAYO DEL 2026**

Las notas que a continuación se detallan, corresponden a las diferencias que reflejan los Estados Comparativos de los Importes Contables y Presupuestarios de Ingresos y Gastos.

NOTA 1

11411 Fondos en Fideicomiso

Asientos manuales aprobados para contabilizar ejecución financiera de los fideicomisos Fondo para el Manejo de Áreas Protegidas y Vida Silvestre (FAPVS), Centro Cívico Gubernamental y Mejoramiento de la Infraestructura y Servicios del Departamentos de Islas de La Bahía. Asimismo, asiento manual aprobado para contabilizar reclasificación de auxiliares contables.

NOTA 2

12141 Préstamos al Sector Privado de Largo Plazo

Asiento manual aprobado para contabilizar reclasificación de auxiliares contables.

NOTA 3

12156 Préstamos a Empresas Públicas No Financieras de Largo Plazo

Asiento manual aprobado para contabilizar fluctuación cambiaria de préstamos otorgados en moneda extranjera y asientos por ajustes a operaciones de la gestión actual.

NOTA 4

12158 Préstamos a Gobiernos Locales de Largo Plazo

Asiento automático asociado a formulario de Ejecución de Ingresos F-02 y que posteriormente la institución lo revirtió.

NOTA 5

12311 Tierras y Terrenos

Asiento manual aprobado para contabilizar reclasificación de cuenta contable.

NOTA 6

12481 Equipo de Seguridad

Asiento manual aprobado para contabilizar reclasificación de cuentas contables.



NOTA 7

12621 Libros, Revistas y Otros Coleccionables

Asiento manual aprobado para contabilizar reclasificación de cuentas contables.

NOTA 8

12811 Construcciones y Mejoras en Bienes de Dominio Privado

Asientos automáticos asociados a formularios Modificaciones a la Ejecución de Gastos F-07 de tipo reversión.

NOTA 9

12911 Activos Intangibles

Asiento automático asociado a formulario de Modificación a la Ejecución de Gastos F-07 de tipo reversión.

NOTA 10

21221 Títulos y Valores Internos de Corto Plazo

Asientos automáticos asociados a formularios Ejecución de Ingresos de tipo operación contable, registrados por la colocación de Letras de Tesorería mediante subasta pública.

NOTA 11

22211 Títulos y Valores de Deuda Pública Interna de Largo Plazo

Asiento manual aprobado para contabilizar descuentos generados en la colocación de bonos mediante subasta pública.

NOTA 12

22221 Préstamos Internos del Sector Privado de Largo Plazo

Asiento automático asociado a formulario de Modificaciones a la Ejecución de Gastos F-07 de tipo reversión.

NOTA 13

22235 Préstamos Internos de Empresas Públicas Financieras de Largo Plazo

Asiento manual aprobado para contabilizar reclasificación de auxiliares contables.

NOTA 14

22242 Préstamos del Sector Externo de Largo Plazo

Asientos automáticos asociados a formularios de Modificación a la Ejecución de Gastos F-07 de tipo diferencial cambiario; y asientos manuales aprobados para contabilizar fluctuación cambiaria de préstamos contratados en moneda extranjera.



NOTA 15

31411 Resultados Acumulados de Ejercicios Anteriores

Asientos automáticos asociados a formularios de Modificaciones a la Ejecución de Gastos F-07 de tipo reversión; asimismo, asientos manuales para contabilizar ajustes contables de ejercicios anteriores.

NOTA 16

51152 Impuestos sobre Ventas

Formulario Ejecución de Ingresos F-02 de tipo reversión que no ha generado su asiento contable automático.

NOTA 17

51192 Ingresos por Percibir

Asientos manuales aprobados para contabilizar saldos acumulados de cuentas a cobrar por impuestos, derechos, reparos y multas Tributarias.

NOTA 18

54111 Intereses por Préstamos

Asientos manuales aprobados para contabilizar ejecución financiera de los siguientes contratos: administración de fondo de garantía del plan de alivio solidario del transporte público terrestre de Honduras, administración de cartera del liquidado fideicomiso de administración e inversión para el programa nacional para la reactivación del sector agroalimentario de Honduras (FIRSA) y administración de cartera, convenio para la administración de línea de crédito para bananeros independientes (FONBAIN).

NOTA 19

54121 Intereses por Depósitos

Asientos manuales aprobados para contabilizar ejecución financiera de los siguientes contratos: administración de cartera del liquidado fideicomiso de administración e inversión para el programa nacional para la reactivación del sector agroalimentario de Honduras (FIRSA) y administración de cartera del fondo de garantía proyecto COMRURAL II.

NOTA 20

54131 Intereses por Títulos y Valores

Asientos manuales aprobados para contabilizar intereses devengados generados en la colocación de bonos mediante subasta pública; y asientos manuales para contabilizar



ejecución financiera del fideicomiso mejoramiento de la infraestructura y servicios del departamentos de islas de la bahía; y de los siguientes contratos: administración del fondo de garantía del plan de alivio solidario del transporte público terrestre de Honduras, administración de cartera, convenio para la administración de línea de crédito para bananeros independientes (FONBAIN) y Administración de Recursos Asistencia de Tasa Preferencial.

NOTA 21

54411 Ingresos Varios de No Operación

Asiento manual aprobado para contabilizar reposición de equipo de informática.

NOTA 22

55312 Transferencias Corrientes de las Instituciones Descentralizadas

Asientos manuales aprobados para contabilizar ingresos por depósito de alivio MDRI efectuado por el Banco Hondureño para la Producción y la Vivienda.

NOTA 23

56112 Ganancias en Venta de Títulos y Valores

Asientos manuales aprobados para contabilizar primas generadas en la colocación de bonos mediante subasta pública.

NOTA 24

56114 Ganancias en Diferencias de Cambio

Asientos manuales aprobados para contabilizar diferencial cambiario producto de la revaluación de la moneda frente a las monedas extranjeras.

NOTA 25

56121 Ingresos por Clasificar

Asientos automáticos asociados a formularios Ejecución de Ingresos F-02 de tipo operación contable, que no se han registrado los cambios de imputación.

NOTA 26

56123 Otros Ingresos

Asientos automáticos asociados a formularios Ejecución de Ingresos F-02 de tipo operación contable, que no se registraron los cambios de imputación.



NOTA 27

11411 Fondos en Fideicomiso

Asientos manuales aprobados para contabilizar ejecución financiera de los fideicomisos Mejoramiento de la Infraestructura y Servicios del Departamentos de Islas de La Bahía, Fondos de la Beca Internacional del Programa Presidencial de Becas Honduras -20/20, Fortalecimiento Técnico y Financiero a la Mujer Emprendedora y Fondo para el Desarrollo Empresarial de los profesionales Agrícolas. Asimismo, asiento manual aprobado para contabilizar reclasificación de auxiliares contables.

NOTA 28

11512 Materiales y Suministros

Asientos automáticos asociados a formularios de Modificación a la Ejecución de Gastos F-07 de tipo diferencial cambiario y asientos manuales para contabilizar las compras de materiales, con base en el procedimiento aprobado.

NOTA 29

11513 Medicamentos

Asientos automáticos asociados a formularios de Modificación a la Ejecución de Gastos F-07 de tipo reversión.

NOTA 30

12141 Préstamos al Sector Privado de Largo Plazo

Asiento manual aprobado para contabilizar reclasificación de auxiliares contables.

NOTA 31

12156 Préstamos a Empresas Públicas No Financieras de Largo Plazo

Asientos manuales aprobados para contabilizar fluctuación cambiaria de préstamos otorgados en moneda extranjera y desembolsos de préstamos reasignados.

NOTA 32

12158 Préstamos a Gobiernos Locales de Largo Plazo

Asiento automático asociado a formulario de Ejecución de Ingresos F-02 y que posteriormente la institución lo revirtió.

NOTA 33

12411 Equipos de Oficina

Asiento manual aprobado para contabilizar bienes adquiridos por donación del Fondo Estructural y de Inversiones de la Union Aduanera, entre Guatemala, Honduras y El Salvador.



NOTA 34

12421 Equipos Médicos y Sanitarios

Asientos manuales aprobados para contabilizar reclasificación de cuentas contables, lo anterior se debe a que, al registrar los bienes en el Subsistema de Bienes Nacionales, la Dirección Nacional de Bienes del Estado les informó que debían catalogarse en objetos de gastos diferentes a los registrados en la ejecución de gastos.

NOTA 35

12431 Equipos Educativos y Recreativos

Asiento manual aprobado para contabilizar bienes recibidos en donación en la gestión anterior.

NOTA 36

12441 Equipos de Transporte

Asiento automático asociado a formulario de Modificación a la Ejecución de Gastos F-07 de tipo diferencial cambiario.

NOTA 37

12451 Equipos de Producción

Asiento manual aprobado para contabilizar bienes recibidos en donación en la gestión anterior.

NOTA 38

12471 Equipos de Informática

Asiento manual aprobado para contabilizar reposición de equipo de informática.

NOTA 39

12491 Equipo de Uso Militar no Bélico

Asiento manual aprobado para contabilizar reclasificación de cuentas contables.

NOTA 40

12611 Equipo de Hogar /Alojamiento

Asiento automático asociado a formulario de Modificación a la Ejecución de Gastos F-07 de tipo reversión.



NOTA 41

12811 Construcciones y Mejoras en Bienes de Dominio Privado

Asientos automáticos asociados a formularios de Modificación a la Ejecución de Gastos F-07 de tipo reversión y diferencial cambiario.

NOTA 42

12821 Construcciones y Mejoras de Bienes de Dominio Público

Asientos automáticos asociados a formularios de Modificación a la Ejecución de Gastos F-07 de tipo reversión y diferencial cambiario.

NOTA 43

12911 Activos Intangibles

Asiento automático asociado a formulario Modificación a la Ejecución de Gastos F-07 de tipo reversión.

NOTA 44

22211 Títulos y Valores de Deuda Pública Interna de Largo Plazo

Asientos manuales aprobados para contabilizar intereses devengados y primas generadas en la colocación de bonos mediante subasta pública.

NOTA 45

22221 Préstamos Internos del Sector Privado de Largo Plazo

Asiento automático asociado a formulario de Modificación a la Ejecución de Gastos F-07 de tipo reversión.

NOTA 46

22235 Préstamos Internos de Empresas Públicas Financieras de Largo Plazo

Asiento manual aprobado para contabilizar reclasificación de auxiliares contables.

NOTA 47

22242 Préstamos del Sector Externo de Largo Plazo

Asientos automáticos asociados a formularios Modificación a la Ejecución de Gastos F-07 de tipo diferencial cambiario.



NOTA 48

22611 Alivios Externos

Asientos manuales aprobados para contabilizar fluctuación cambiaria e ingresos por depósito de alivio MDRI efectuado por el Banco Hondureño para la Producción y la Vivienda.

NOTA 49

61251 Servicios Técnicos y Profesionales

Asientos manuales aprobados para contabilizar ejecución financiera del fideicomiso Centro Cívico Gubernamental.

NOTA 50

61261 Servicios Comerciales y Financieros

Asientos manuales aprobados para contabilizar débitos de ajuste por comisiones bancarias pagadas al Banco Central de Honduras.

NOTA 51

61281 Impuestos

Asientos manuales aprobados para contabilizar ejecución del fideicomiso mejoramiento de la infraestructura y servicios del departamentos de Islas de La Bahía; y de los siguientes contratos: administración de fondo de garantía del plan de alivio solidario del transporte público terrestre de Honduras, administración de cartera del liquidado fideicomiso de administración e inversión para el programa nacional para la reactivación del sector agroalimentario de Honduras (FIRSA) y administración de cartera del fondo de garantía proyecto COMRURAL II.

NOTA 52

61291 Otros Servicios no Personales

Asientos manuales aprobados para contabilizar ejecución de los siguientes contratos: administración de fondo de garantía del plan de alivio solidario del transporte público terrestre de Honduras, administración de cartera del liquidado fideicomiso de administración e inversión para el programa nacional para la reactivación del sector agroalimentario de Honduras (FIRSA) y administración de cartera del fondo de garantía proyecto COMRURAL II, Administración de Cartera, Convenio para la administración de línea de crédito para bananeros independientes (FONBAIN) y Administración para la administración del fondo asignado para la asistencia a la tasa preferencial para la adquisición de vivienda media social.



NOTA 53

61311 Productos Alimenticios, Agropecuarios y Forestales

Asiento manual aprobado para contabilizar el consumo de productos alimenticios, agropecuarios y forestales.

NOTA 54

61312 Textiles y Vestuarios

Asiento manual aprobado para contabilizar el consumo de textiles y vestuarios.

NOTA 55

61313 Productos de Papel, Cartón e Impresos

Asiento manual aprobado para contabilizar el consumo de productos de papel, cartón e impresos.

NOTA 56

61315 Productos Químicos

Asiento manual aprobado para contabilizar el consumo de productos químicos, en gestiones anteriores.

NOTA 57

61317 Productos Metálicos

Asientos manuales aprobados para contabilizar el consumo de productos metálicos.

NOTA 58

61318 Productos Minerales no Metálicos

Asiento manual aprobado para contabilizar el consumo de minerales no metálicos.

NOTA 59

61322 Útiles de Escritorio, Oficina y Enseñanza

Asiento manual aprobado para contabilizar el consumo de útiles de escritorio, oficina y enseñanza.

NOTA 60

61323 Útiles y Materiales Eléctricos

Asiento manual aprobado para contabilizar el consumo de útiles y materiales eléctricos.



NOTA 61

61326 Repuestos y Accesorios

Asiento manual aprobado para contabilizar el consumo de repuestos y accesorios.

NOTA 62

61715 Pérdidas en Diferencias de Cambio

Asientos manuales aprobados para contabilizar diferencial cambiario producto de la devaluación de la moneda frente a las monedas extranjeras.

NOTA 63

61911 Baja de Activos Fijos

Asientos manuales aprobados para contabilizar descargo de bienes, con base en resoluciones emitidas por la Dirección Nacional de Bienes del Estado.

NOTA 64

62121 Perdidas en Venta de Títulos y valores

Asientos manuales aprobados para contabilizar descuentos generados en la colocación de bonos mediante subasta pública.

TEGUCIGALPA M.D.C., 01 DE JUNIO DEL 2026

FIRMA: _____

NOMBRE:

CONTADOR GENERAL DE LA REPÚBLICA